



AYUNTAMIENTO
DE CÓRDOBA

INTERVENCIÓN GENERAL

Capitulares, 1. 14071 - Córdoba
Tél. 957 49 99 00, Ext. 7923. 7151 ó 7344
Fax.: 957 49 99 21
Intervención.administracion@ayuncordoba.es



CÓRDOBA 2016
Ciudad Europea de la Cultura

pto 1

INFORME DE LA INTERVENCIÓN GENERAL

ASUNTO.- INFORME SOBRE PROYECTO DE PRESUPUESTOS DEL EJERCICIO 2016 PARA EL INSTITUTO MUNICIPAL DE DESARROLLO ECONOMICO Y EMPLEO (IMDEEC).

En relación con el expediente de Presupuestos del INSTITUTO MUNICIPAL DE DESARROLLO ECONOMICO Y EMPLEO (IMDEEC) para el ejercicio 2016 que tuvo entrada en esta Intervención General el día 26 de octubre de 2.015 y en cumplimiento de lo establecido en el artículo 168.4 del Real Decreto Legislativo 2/2004, por el que se aprueba el Texto Refundido de la Ley Reguladora de las Haciendas Locales, la funcionaria que suscribe, Interventora Delegada del IMDEEC emite el presente informe:

1.- NORMATIVA APLICABLE.-

Las disposiciones legales aplicables al contenido y proceso de aprobación de los Presupuestos correspondientes a las Entidades Locales y sus Organismos autónomos dependientes son:

- Ley 7/85, de 2 de abril, reguladora de las Bases de Régimen Local.
- Real Decreto Legislativo 2/2004, por el que se aprueba el Texto Refundido de la Ley Reguladora de las Haciendas Locales.
- Ley Orgánica 2/2012 de Estabilidad Presupuestaria y Sostenibilidad Financiera
- Real Decreto 500/90, de 20 de abril, por el cual se desarrolla la Ley Reguladora de Haciendas Locales en materia de presupuestos.
- Orden Ministerial EHA/3565/2008 de diciembre por la que se establece la estructura de los presupuestos de las Entidades Locales y sus OO.AA.

2.- CONTENIDO DE LOS PRESUPUESTOS.-

Conforme estipula el artículo 168 del Real Decreto Legislativo 2/20014 por el que se aprueba el TRLRHL y el artículo 18 RD 500/90, el proyecto de Presupuesto que se presenta para su aprobación está integrado por:

- a) Los Estados de Gastos, en los que se incluyen, con la debida especificación, los créditos necesarios para atender al cumplimiento de las obligaciones.

		AYUNTAMIENTO DE CÓRDOBA - VICIINTERVENCIÓN		
Código Seguro de verificación: m4qZuPN6+8SYVSZa17LogA==. Permite la verificación de la integridad de una copia de este documento electrónico en la dirección: https://adela.ayuncordoba.es/verifirmav2/				
Este documento incorpora firma electrónica reconocida de acuerdo a la Ley 59/2003, de 19 de diciembre, de firma electrónica.				
Nº Carpeta	154771-2015 (1 de 1)	Maria Amelia Baena Borrego - Viceintervención	FECHA	28/10/2015
FIRMADO POR	adela155.ayuncordoba.drg	m4qZuPN6+8SYVSZa17LogA==	PÁGINA	1/4
ID: FIRMA	2644-2015			
NAº Salida	28/10/2015 10:17			
Fecha		m4qZuPN6+8SYVSZa17LogA==		



**AYUNTAMIENTO
DE CÓRDOBA**

INTERVENCIÓN GENERAL

Capitulares, 1. 14071 – Córdoba
Tél. 957 49 99 00, Ext. 7923, 7151 ó 7344
Fax.: 957 49 99 21
Intervención.administracion@ayuncordoba.es



CÓRDOBA 2016
Ciudad Europea de la Cultura

- b) Los Estados de Ingresos, en los que figuran las estimaciones o previsiones de los distintos recursos económicos a liquidar durante el ejercicio.

Así mismo se incorpora al expediente la documentación complementaria que se cita en los citados artículos:

- Memoria suscrita por la Presidencia, explicativa de su contenido y de las principales modificaciones que presente en relación con el presupuesto vigente.
- Liquidación del Presupuesto del ejercicio 2014 y avance de la liquidación del ejercicio 2015, referida al primer semestre del mismo.
- Anexo de Personal en el que se relacionen y valoren los puestos de trabajo existentes en la misma, de forma que se de la oportuna correlación con los créditos incluidos en el Presupuesto
- Anexo de las Inversiones a realizar en el ejercicio (No se aporta ya que no se prevé la realización de inversiones en el ejercicio 2016).
- Informe económico-financiero

3.- NIVELACIÓN DEL PRESUPUESTO.

El artículo 165.4 del Real Decreto Legislativo 2/2004 establece que cada uno de los presupuestos que se integren en el Presupuesto General de la Entidad Local deberán aprobarse sin déficit inicial.

El Presupuesto para el ejercicio 2016 se presenta nivelado, con igual importe en los créditos consignados en capítulos de gastos que los ingresos por importe total de 3.307.000 €.

4.- ESTABILIDAD PRESUPUESTARIA

En cuanto a la incidencia de la documentación aportada en el cumplimiento del objetivo de Estabilidad Presupuestaria marcado por la Ley Orgánica 2/2012 de Estabilidad Presupuestaria y Sostenibilidad Financiera será en el momento de aprobarse el Presupuesto General del Ayuntamiento para el ejercicio 2.016 cuando se harán los correspondientes estudios a nivel consolidado y se determinará en el Informe que al

		AYUNTAMIENTO DE CÓRDOBA - VICEINTERVENCIÓN		
Código Seguro de verificación: m4qZuPN6+8SYVSZa17LogA==. Permite la verificación de la integridad de una copia de este documento electrónico en la dirección: https://adela.ayuncordoba.es/verifirmav2/				
Este documento incorpora firma electrónica reconocida de acuerdo a la Ley 59/2003, de 19 de diciembre, de firma electrónica.				
FIRMADO POR	154771-2015 (1 de 1) María Amelia Baena Borrego - Viceintervención		FECHA	28/10/2015
NA-DOC	adela155.ayuncordoba.org		PÁGINA	2/4
NA- Salida	2644-2015			
Fecha	28/10/2015 10:17			
m4qZuPN6+8SYVSZa17LogA==				



**AYUNTAMIENTO
DE CORDOBA**

INTERVENCIÓN GENERAL

Capitulares, 1. 14071 – Córdoba
Tél. 957 49 99 00, Ext. 7923, 7151 ó 7344
Fax.: 957 49 99 21
Intervención.administración@ayuncordoba.es



CÓRDOBA 2016
Ciudad Europea de la Cultura

respecto emita esta Intervención si se cumple el objetivo de estabilidad presupuestaria, de la regla de gasto y del límite de deuda.

5.- TRAMITACIÓN DEL EXPEDIENTE

Tan solo resta informar por esta Intervención que tanto en la elaboración como en la tramitación para la aprobación del presente presupuesto se han observado los preceptos contenidos en el RD 500/1990 de Reglamento Presupuestario, RDL 2/2004 por el que se aprueba el Texto Refundido de la Ley Reguladora de Haciendas Locales .

Teniendo en cuenta lo previsto en el artículo 27 de los Estatutos de este Organismo Autónomo es necesario dictamen del Consejo Rector en relación a la propuesta que se acompaña, por lo que será necesario dar cumplimiento a este requisito previamente a la aprobación del Presupuesto General.

En el Informe que se emita por la Intervención General con motivo de la tramitación del Expediente del Presupuesto General, se podrán realizar cuantas consideraciones se consideren oportunas como complemento al presente informe.

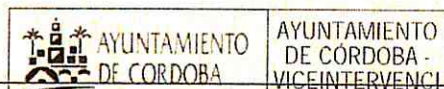
6.- COMPETENCIAS DEL IMDEEC

Entre las medidas adoptadas en el Plan de Ajuste de este Ayuntamiento (aprobado en cumplimiento de las disposiciones estipuladas por el RD 4/2012) se encontraba la disolución del IMDEEC.

Una vez entrada en vigor la Ley de Racionalización citada con fecha 25 de abril de 2014 se aprobó por Junta de Gobierno Local una Memoria de competencias del IMDEEC y ya se informó por esta Intervención que antes de analizar las competencias de este organismo se debería haber adoptado acuerdo por el Pleno de revisión del Plan de ajuste, previos los informes oportunos de la comisión creada al efecto, que argumentase qué circunstancias se produjeron que justificasen la continuidad de este ente respecto a las que sirvieron de base para acordar su disolución, todo ello teniendo en cuenta la aplicación de la Ley de Racionalización, cuya entrada en vigor fue el motivo que se alegó para justificar el retraso en la disolución de este Organismo.

A pesar de que el Ayuntamiento de Córdoba ha salido ya del Plan de Ajuste quedando éste sin efecto , no llegó a adoptarse acuerdo alguno relativo a la continuidad o no del organismo por lo que se recomienda por esta Intervención que se adopte acuerdo al respecto de forma que se aclare la situación del IMDEEC.

Respecto a las competencias que este organismo viene ejerciendo en base a la Memoria aprobada por la Junta de Gobierno Local (Acuerdo 343/14 de 25 de abril) convendría realizar un análisis exhaustivo de los servicios que actualmente se prestan por el Organismo de forma que , con una relación actualizada de los mismos, vuelva a



AYUNTAMIENTO
DE CORDOBA -
VICEINTERVENCIÓN

Código Seguro de verificación: m4qZuPN6+8SYVSZa17LoqA==. Permite la verificación de la integridad de una copia de este documento electrónico en la dirección: <https://adela.ayuncordoba.es/verfirmav2/>
Este documento incorpora firma electrónica reconocida de acuerdo a la Ley 59/2003, de 19 de diciembre, de firma electrónica.

NAº Carpeta	C. Este documento incorpora firma electrónica reconocida de acuerdo a la Ley 59/2003, de 19 de diciembre, de firma electrónica.			
FIRMADO POR	154771-2015 (1 de 1) - María Amelia Baena Borrego - Viceintervención		FECHA	28/10/2015
NAº Doc.	adela155.ayuncordoba.org		PÁGINA	3/4
ID: FIRMA	m4qZuPN6+8SYVSZa17LoqA==			
NAº Salida	2644-2015			
Fecha	28/10/2015 10:17			



m4qZuPN6+8SYVSZa17LoqA==



**AYUNTAMIENTO
DE CORDOBA**

INTERVENCION GENERAL

Capitulares, 1. 14071 – Córdoba
Tél. 957 49 99 00, Ext. 7923, 7151 ó 7344
Fax.: 957 49 99 21
Intervencion.administracion@ayuncordoba.es

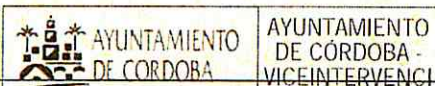


CÓRDOBA 2016
Ciudad Europea de la Cultura

analizarse su clasificación dentro de las competencias propias o distintas de las propias y de las atribuidas por delegación), de forma que con las conclusiones a que se llegaran previos los informes oportunos, se adoptase acuerdo al respecto, teniendo en cuenta que si se concluyera que alguna de los servicios ellas pudiera encuadrarse como competencias no propias, se siguiera el trámite previsto en el artículo 7.4 de la LBRL, aportando los informes de sostenibilidad financiera y de inexistencia de duplicidad que justificarían la prestación de los mismos.

Córdoba 28 de octubre de 2.015

La Interventora Delegada del IMDEEC
Edo : Amelia Baena Borrego
(firma electrónica)



Código Seguro de verificación:m4qZuPN6+8SYVSZa17LoqA==. Permite la verificación de la integridad de una copia de este documento electrónico en la dirección: <https://adela.ayuncordoba.es/verifirmav2/>
Este documento incorpora firma electrónica reconocida de acuerdo a la Ley 59/2003, de 19 de diciembre, de firma electrónica.

AYUNTAMIENTO DE CORDOBA	AYUNTAMIENTO DE CORDOBA - VICEINTERVENCION	Este documento incorpora firma electrónica reconocida de acuerdo a la Ley 59/2003, de 19 de diciembre, de firma electrónica.	
FIRMADO POR	Maria Amelia Baena Borrego - Viceintervención	FECHA	28/10/2015
NA° Doc.	154771-2015 (1 de 1)	PÁGINA	4/4
ID. FIRMA	adela155.ayuncordoba.org	m4qZuPN6+8SYVSZa17LoqA==	
NA° Salida	2644-2015		
Fecha	28/10/2015 10:17		

m4qZuPN6+8SYVSZa17LoqA==

 AYUNTAMIENTO
DE CÓRDOBA | **Intervención
General**
26 OCT. 2015
ENTRADA

Doña Amelia Baena Borrego
INTERVENTORA DELEGADA DEL IMDEEC

Se remite a Intervención expediente referente al presupuesto 2016 del IMDEEC para la emisión de preceptivo Informe con carácter previo a su presentación ante el Consejo Rector.

Córdoba, 26 de OCTUBRE de 2015

LA JEFA DEL DPTO DE SERVICIOS GENERALES

Fdo: Carmen María Cintas Jurado de Flórez



INSTITUTO MUNICIPAL DE
DESARROLLO ECONÓMICO
Y EMPLEO DE CÓRDOBA

Jefatura Departamento
Servicios Generales

INFORME DE LA JEFATURA DE SERVICIOS GENERALES

ASUNTO: APROBACIÓN DEL PROYECTO DE PRESUPUESTOS DEL IMDEEC PARA EL EJERCICIO 2016.

Respecto al expediente referente al Proyecto de Presupuesto 2016, SE INFORMA :

1. En virtud de lo preceptuado en el artículo 27 de los Estatutos del IMDEEC debe presentarse al Consejo Rector el Proyecto de Presupuestos para el ejercicio 2016, con el fin de remitirlo con valor de Propuesta al órgano competente del Ayuntamiento para su aprobación e integración en el Presupuesto General Municipal.
2. Con carácter previo a la presentación ante el Consejo Rector, deberá ser remitido a Intervención para la emisión del preceptivo informe.
3. En lo que respecta a la documentación que se acompaña al expediente ha de entenderse ajustada a los preceptos contenidos artículo 168 del R.D.L. 2/2004, por el que se aprueba el Texto Refundido de la Ley Reguladora de las Haciendas Locales, y artículo 18 del Real Decreto 500/1990. A tal efecto se adjunta la siguiente documentación:
 - Memoria de Presidencia
 - Estado de Ingresos y Gastos
 - Anexo de Personal
 - Plantilla de personal.
 - Informe Económico-Financiero.
 - Liquidación del Presupuesto del ejercicio 2014 y avance de la liquidación del ejercicio 2015.

Señalar que el IMDEEC se regirá por las Bases de Ejecución del Excmo. Ayuntamiento de Córdoba, y que no se acompaña Anexo de Inversiones al no estar previsto en Presupuesto crédito para tal finalidad en Capítulo 6.

4. En la elaboración del Presupuesto del ejercicio 2016 se ha tenido presente la nueva estructura prevista en la Orden HAP/419/2014, de 14 de marzo, por la que se modifica la Orden EHA/3565/2008, de 3 de diciembre, por la que se aprueba la estructura de los presupuestos de las entidades locales.

Por tanto, en base a todo lo anteriormente expuesto, se estima conveniente que la Presidenta del IMDEEC proponga al Consejo Rector la adopción de los siguientes acuerdos:

Aprobar el Proyecto de Presupuestos del IMDEEC para el ejercicio 2016.

Elevar la presente propuesta de acuerdo al Excmo. Ayuntamiento de Córdoba para su aprobación e integración en el Presupuesto General Municipal.

Córdoba, 26 de octubre de 2015

LA JEFA DEL DPTO DE SERVICIOS GENERALES

Fdo: Carmen María Cintas Jurado de Elórez


INSTITUTO MUNICIPAL DE
DESARROLLO ECONÓMICO
Y EMPLEO DE CÓRDOBA
Jefatura Departamento
Servicios Generales

MEMORIA DE PRESIDENCIA

INTRODUCCIÓN

El Instituto Municipal de Desarrollo Económico y Empleo de Córdoba (IMDEEC) es un Organismo Autónomo Local, constituido por el Excmo. Ayuntamiento de Córdoba en el año 2004, en régimen de descentralización funcional.

Conforme al artículo 168 Real Decreto Legislativo 2/2004, de 5 de marzo, por el que se aprueba el Texto Refundido de la Ley Reguladora de las Haciendas Locales, el presupuesto será formado por el Presidente y a él habrá de unirse, entre otra documentación, Memoria explicativa de su contenido y de las principales modificaciones que presente en relación con el vigente.

El Presupuesto del IMDEEC para el ejercicio 2016, asciende tanto en ingresos como en gastos a la cantidad de 3.307.000,00 euros, presentándose, por tanto, nivelado. El expediente presupuestario contiene los Estados de Gastos e Ingresos, el anexo y la plantilla de personal del IMDEEC y el informe económico-financiero. No se incluye anexo de inversiones al no consignarse créditos en Capítulo 6 en el presente ejercicio.

FIN Y COMPETENCIAS DEL IMDEEC

Con carácter general, el Instituto tiene por objeto conseguir un desarrollo económico y social del Municipio de Córdoba que permita elevar el nivel de actividades productivas de manera sostenible en el tiempo y territorialmente equilibrado, mediante la puesta en marcha e impulso de los proyectos de desarrollo, exigente con la igualdad de oportunidades y respetuoso con el medio ambiente.

Para la consecución de sus fines, el Instituto tiene conferidas en sus estatutos determinadas competencias, en virtud de las cuales desarrolla las diferentes líneas de trabajo o actuación:

- La potenciación de los sectores productivos del término municipal y el apoyo a proyectos de emprendedores/as locales.
- El impulso y gestión de Políticas Activas de Empleo y cualificación de los Recursos Humanos del Municipio en coordinación con el resto de Administraciones.
- El apoyo y la prestación de información útil para el fomento y atracción de inversiones productivas.
- La elaboración, tramitación y gestión de proyectos municipales ante las autoridades europeas, estatales o autonómicas, que lleven aparejada financiación a través de fondos de la Unión Europea.
- La promoción de la proyección exterior de Córdoba en cuanto instrumento para el fomento de actividades que redunden en el desarrollo económico y social del municipio.

ESTRUCTURA ORGANIZATIVA

Actualmente, el IMDEEC tiene una estructura organizativa y de funcionamiento en torno a cuatro Departamentos y a la Gerencia. Cada una de las citadas unidades organizativas se ha tomado como referencia para la clasificación orgánica:

- Gerencia (0)
- Dpto. de Servicios Generales (1)
- Dpto. de Fomento Empresarial (2)
- Dpto. de Formación y Empleo (3)
- Dpto. de Proyectos y Cooperación Institucional (4)

ACTIVIDADES QUE DESARROLLA EL IMDEEC

El IMDEEC, a través de sus Departamentos, desarrolla las siguientes actividades:

Departamento de Fomento Empresarial

Las actuaciones de este Departamento se orientan a la potenciación de los sectores productivos de la ciudad y a favorecer la generación de nuevas empresas, sin olvidar el apoyo a proyectos de emprendedores locales y la promoción del desarrollo tecnológico y la innovación en el tejido empresarial cordobés.

Para ello, se vienen desarrollando determinadas actuaciones y servicios, entre las que podemos destacar:

- Asesoramiento integral y personalizado a emprendedores/as (Servicio de Atención al Emprendedor/a).
- Red de Viveros de Empresas y Centros de Iniciativa Empresarial.
- Convocatorias anuales que incentivan e impulsan el Emprendimiento, al Autónomo y los Proyectos de Autoempleo, el Mantenimiento y Crecimiento de Empresas, incentivando entre otros gastos para la constitución y consolidación de la empresa, contratación de trabajadores,....
- Desarrollo de programas de innovación y asesoramiento empresarial financiados con Fondos Europeos.
- Difusión de la cultura empresarial (foros, seminarios, jornadas).
- Líneas de apoyo financiero a nuevos emprendedores y empresas mediante convenios con entidades de crédito para la concesión de préstamos.
- Formación a Emprendedores/as (programa "Cómo elaborar un Plan de Empresa") a través de la Preincubadora de Empresas.
- Formación e Innovación Empresarial ("Aula de Fomento y Actualización de Actividades Empresariales"), para la puesta al día en conocimientos necesarios para las empresas, más aún para las PYMES.
- Promoción y gestión de actos, jornadas, exposiciones, etcétera, que se dirijan a incidir en decisiones de inversión en nuestro término municipal.

Departamento de Formación y Empleo

Tradicionalmente sus actuaciones se han orientado a promover y desarrollar actuaciones de mejora de la cualificación de los recursos humanos del municipio, adaptados y adecuados a las necesidades del tejido productivo, así como a potenciar la creación de empleo de calidad y consolidación del empleo existente. Sin embargo debemos tener presente que, en tanto en cuanto no exista otro Acuerdo, todas sus actuaciones deben de enmarcarse dentro del Acuerdo de Junta de Gobierno Local 343/14 de 25 de abril de 2014 referente a la Memoria de Competencias del IMDEEC tras la entrada en vigor de la Ley 57/2013, de 27 de diciembre, de Racionalización y Sostenibilidad de la Administración Local.

Departamento de Proyectos y Cooperación Institucional

Sus actuaciones se orientan a los siguientes objetivos: estudio y búsqueda de recursos de la Unión Europea, Administración del Estado y Autonómica; colaboración y coordinación con otras Áreas, Organismos y Empresas del Ayuntamiento de Córdoba, para la promoción y presentación de proyectos de interés municipal; y, cooperación con otras instituciones públicas o privadas para la promoción de proyectos que coadyuven a la consecución de la finalidad básica del Instituto dentro de sus competencias.

Departamento de Servicios Generales

Asume la gestión de todos los servicios centrales, tales como Recursos Humanos (selección, contratación, nóminas, seguridad social, control de presencia e incidencias), Presupuestos, Contabilidad y Tesorería, Registro General de documentos, Archivo e Inventario, Contrataciones y Suministros, Mantenimiento de edificio e instalaciones, etc, sirviendo de apoyo al resto de Departamento que serían los denominados servicios gestores.

OBJETIVOS Y PRIORIDADES PARA EL 2016

Los principales objetivos y prioridades de este Instituto municipal para 2016 giran en torno a los siguientes puntos básicos:

- Promover actuaciones y programas que puedan ayudar a la generación y creación de empleo.
- Apoyar e incentivar a los emprendedores y empresas de la Ciudad de Córdoba, facilitar nuevas inversiones empresariales y nuevas actividades económicas generadoras de empleo.
- Fomentar el emprendimiento social, como fórmula organizativa para lograr estándares de empleos de calidad.
- Dinamizar la búsqueda de recursos públicos (fondos europeos) que permitan implementar acciones que generen actividad económica y empleo.
- Promocionar las condiciones necesarias para la puesta en valor en la ciudad de Córdoba de un ecosistema de emprendimiento.
- Reforzar las relaciones con el resto de entidades e instituciones con competencias en materia de emprendimiento y empleo.
- Desarrollar nuevos servicios de asesoramiento, orientación y apoyo a aquellas personas desempleadas que buscan empleo.
- Promover acciones formativas dirigidas a personas desempleadas ajustadas a las necesidades reales del tejido productivo.

Para conseguir estos importantes objetivos, se realizará un trabajo en común, en colaboración con los diferentes agentes económicos, empresariales y sociales de la ciudad, así como con todos los ciudadanos en general.

PREVISIONES DE INGRESOS Y GASTOS

El Presupuesto del IMDEEC para el ejercicio 2016, asciende tanto en ingresos como en gastos a la cantidad de 3.307.000,00 €, presentándose nivelado. El presupuesto aprobado para 2015 fue de 2.530.000,00 € tanto en ingresos como en gastos, al aprobarse también nivelado.

La previsión de ingresos se financia esencialmente con transferencias corrientes del Excmo. Ayuntamiento y en una menor medida por ingresos procedentes de los arrendamientos de Viveros de Empresas así como de la cesión del edificio del Granadal.

Los ingresos por transferencias corrientes ascienden a 3.187.000,00 €, frente a los 2.460.000,00 € de 2014, con un incremento del 29,55% (727.000,00€), lo que conllevará un incremento de actuaciones conforme a los objetivos marcados.

Por lo que respecta a los **gastos**:

El **Capítulo 1, Gastos de Personal**, se cifra en 1.400.00,00 €, incrementándose un 18,26% respecto al total del año 2015, todo ello al objeto de financiar una previsible subida salarial del 1%, la devolución de parte de la paga extraordinaria de 2012, posibles acatamientos de sentencias así como cofinanciaciones de nuevos proyectos europeos.

Añadir también que al igual que en el ejercicio 2015 se ha dotado crédito para cumplimientos de antigüedades de trabajadores, incrementos de cuota de la Seguridad Social u otros imprevistos, todo ello en aplicación de un criterio de prudencia.

El **Capítulo 2, Bienes Corrientes y Servicios**, asciende a 558.000,00 € frente a los 468.200,00 € del año 2015, lo que supone un incremento de 19,17 %. Este capítulo sufre una leve disminución en gastos de funcionamiento consignados en la orgánica 1 por la aplicación de medidas de ahorro de costes, medida que sumada al incremento global del Capítulo permite que aumenten en 118.000,00 € los recursos destinados a actividades esenciales para fomentar el emprendimiento.

Por otro lado se dota de crédito el **Capítulo 3, Gastos Financieros**, en concreto 1.500,00 € al objeto de hacer frente a los gastos financieros de este organismo autónomo, al igual que en 2015.

El **Capítulo 4, Transferencias Corrientes**, asciende a 1317.500,00 €, lo que supone una incremento del 59,40% respecto al 2015. En este capítulo se reduce el crédito consignado para la concesión de ayudas directas, y a su vez se incrementa en 500.000,00 € el crédito de la aplicación presupuestaria de ayudas en concurrencia competitiva para nuevas líneas de incentivos.

Finalmente destacar que se dota en **Capítulo 5** denominado **Fondo de Contingencia** y otros imprevistos con un total de 30.000,00 € que en su momento, y conforme a lo establecido en el artículo 31 de la Ley Orgánica 2/2012, de Estabilidad Presupuestaria y Sostenibilidad Financiera, podrá destinarse a atender necesidades de carácter no discrecional y no previstas en el Presupuesto inicialmente aprobado que puedan presentarse a lo largo del ejercicio.

Córdoba, 26 de octubre de 2016



Carmen González Escalante

PRESIDENTA DEL IMDEEC

PRESUPUESTO 2016

RESUMEN POR CAPÍTULOS ECONÓMICOS

PRESUPUESTO DE GASTOS

CAPITULO I. GASTOS DE PERSONAL	1.400.000,00 €
CAPITULO II. BIENES CORRIENTES Y SERVICIOS	558.000,00 €
CAPITULO III. GASTOS FINANCIEROS	1.500,00 €
CAPITULO IV. TRANSFERENCIAS CORRIENTES	1.317.500,00 €
CAPITULO V. FONDO DE CONTINGENCIA	30.000,00 €
TOTAL PRESUPUESTO EJERCICIO 2016	3.307.000,00 €

PREVISIÓN DE INGRESOS

CAPITULO IV. TRANSFERENCIAS CORRIENTES	3.187.000,00 €
CAPITULO V. INGRESOS PATRIMONIALES	120.000,00 €
TOTAL PRESUPUESTO EJERCICIO 2016	3.307.000,00 €

ESTADO DE INGRESOS

IMDEC PRESUPUESTO 2016

ESTADO DE INGRESOS

Orgánica	Económica	Denominación	
0 GERENCIA	40000	TRANSF. CORRIENTES ENTIDAD LOCAL	3.187.000,00
	54100	ARRENDAMIENTOS DE BIENES INMUEBLES	75.000,00
	54900	OTRAS RENTAS DE BIENES INMUEBLES	45.000,00
		TOTAL INGRESOS	3.307.000,00

ESTADO DE GASTOS

IMDEEC PRESUPUESTO 2016

Orgánica		CAPÍTULO 1 GASTOS DE PERSONAL		
0 GERENCIA	Progr. Económica	Denominación		Créd. Inicial
	9200	10100	RETRIBUCIONES BÁSICAS PERSONAL DIRECTIVO	36.231,89
	9200	10101	OTRAS REMUNERACIONES PERSONAL DIRECTIVO	13.768,11
	9200	16000	SEGURIDAD SOCIAL	13.337,64
TOTAL ORGÁNICA 0				63.337,64
1 DPT. SERV.GENERALES	9200	13000	RETRIBUCIONES BÁSICAS PERSONAL LABORAL	151.440,20
	9200	13002	OTRAS REMUNERACIONES PERSONAL LABORAL	73.700,17
	9200	13003	OTRAS REMUNERACIONES. SENTENCIAS	10.000,00
	9200	13004	OTRAS REMUNER. DEVOLUCIÓN PAGA 2012	35.000,00
	9200	16000	SEGURIDAD SOCIAL	65.100,20
	9200	16204	ACCIÓN SOCIAL	3.093,94
	9200	16205	SEGUROS	4.100,16
TOTAL ORGÁNICA 1				342.434,67
2 DPT. FOMENTO EMPRES.	4390	13000	RETRIBUCIONES BÁSICAS PERSONAL LABORAL	120.970,15
	4390	13002	OTRAS REMUNERACIONES PERSONAL LABORAL	78.420,96
	4390	13003	OTRAS REMUNERACIONES. SENTENCIAS	80.000,00
	4390	16000	SEGURIDAD SOCIAL	59.100,00
TOTAL ORGÁNICA 2				338.491,11
3 DPT. FORM. Y EMPLEO	4390	13000	RETRIBUCIONES BÁSICAS PERSONAL LABORAL	119.750,00
	4390	13002	OTRAS REMUNERACIONES PERSONAL LABORAL	76.800,15
	4390	13003	OTRAS REMUNERACIONES. SENTENCIAS	80.000,00
	4390	16000	SEGURIDAD SOCIAL	57.909,01
	4390	13100	INDEMNIZACIONES FIN CONTRATO PROYECTOS	2.000,00
TOTAL ORGÁNICA 3				336.459,16
4 DPT. PROYECTOS Y C.I.	4390	12001	BÁSICAS FUNCIONARIOS. SUELDOS GRUPO A2	12.906,46
	4390	12006	BÁSICAS FUNCIONARIOS. TRIENIOS	4.211,77
	4390	12100	COMPLEMENTARIAS FUNCIONARIOS. C DESTINO	13.562,50
	4390	12101	COMPLEMENTARIAS FUNCIONARIOS. C ESPECIFICO	16.098,88
	4390	12102	COMPLEMENTARIAS FUNCIONARIOS. OTROS COMP.	6.899,48
	4390	13000	RETRIBUCIONES BÁSICAS PERSONAL LABORAL	94.800,00
	4390	13002	OTRAS REMUNERACIONES PERSONAL LABORAL	68.550,21
	4390	13100	LABORAL TEMPORAL.COFINA. PROG. EUROPEOS	45.000,00
	4390	16000	SEGURIDAD SOCIAL	57.248,12
TOTAL ORGÁNICA 4				319.277,42
		TOTAL CAPÍTULO 1		1.400.000,00

IMDEEC PRESUPUESTO 2016

CAPÍTULO 2 GASTOS EN BS CORR. Y SERVICIOS

PPTO. 2016

Orgánica	Progr.	Económica	Denominación	Créd. Inicial	
0 GERENCIA	9120	23000	DIETAS ÓRGANOS DE GOBIERNO	1.000,00	
	9120	23100	LOCOMOCIÓN ÓRGANOS DE GOBIERNO	1.000,00	
	9120	22601	ATENCIONES PROTOC. REPRESENTACIÓN	1.000,00	
	4390	22602	PUBLICIDAD Y PROPAGANDA	3.000,00	
	4390	22699	OTROS GASTOS DIVERSOS	5.000,00	
	4390	22706	ESTUDIOS Y TRABAJOS TÉCNICOS	21.000,00	
	4390	23010	DIETAS DEL PERSONAL DIRECTIVO	1.000,00	
	4390	23110	LOCOMOCIÓN DEL PERSONAL DIRECTIVO	1.000,00	
	4390	23300	OTRAS INDEMNIZACIONES	3.500,00	
TOTAL ORGÁNICA 0				37.500,00	
1 DPT. SERV. GENERALES	9200	20200	ARRENDAMIENTOS	1.000,00	
	9200	21200	REPARAC., MANT. Y CONS. EDIFICIOS	14.000,00	
	9200	21300	REPARAC., MANT. Y CONS. MAQUINARIA	8.000,00	
	9200	21400	REPARAC., MANT. Y CONS. ELEMENTOS TRAN.	500,00	
	9200	21500	REPARAC., MANT. Y CONS. MOBILIARIO	2.000,00	
	9200	21600	REPARAC., MANT. Y CONS.EQUIP.INFORMACIÓN	2.000,00	
	9200	22000	ORDINARIO NO INVENTARIABLE	600,00	
	9200	22001	PRENSA, LIBROS Y PUBLICACIONES	3.000,00	
	9200	22002	MATERIAL INFORMÁTICOS NO INVENTARIABLE	4.500,00	
	9200	22100	SUMINISTRO ENERGÍA ELÉCTRICA	46.000,00	
	9200	22101	SUMINISTRO DE AGUA	5.000,00	
	9200	22103	SUMINISTRO COMBUSTIBLES Y CARBURANTES	3.000,00	
	9200	22200	SERVICIOS DE TELECOMUNICACIONES	22.000,00	
	9200	22201	POSTALES	3.000,00	
	9200	22300	TRANSPORTES	5.000,00	
	9200	22400	PRIMAS DE SEGUROS	4.000,00	
	9200	22500	TRIBUTOS ESTATALES	1.100,00	
	9200	22502	TRIBUTOS DE LAS ENTIDADES LOCALES	2.000,00	
	9200	22604	JURÍDICOS, CONTENCIOSOS.	2.000,00	
	9200	22699	OTROS GASTOS DIVERSOS	45.100,00	
	9200	22700	LIMPIEZA Y ASEO	48.000,00	
	9200	22701	SEGURIDAD	30.000,00	
	9200	23020	DIETAS DEL PERSONAL NO DIRECTIVO	1.000,00	
	9200	23120	LOCOMOCIÓN DEL PERSONAL NO DIRECTIVO	1.000,00	
	TOTAL ORGÁNICA 1				253.800,00
	2 DPT. FOMENTO EMPRES.	4390	22002	MATERIAL INFORMÁTICO NO INVENTARIABLE	1.500,00
4390		22699	OTROS GASTOS DIVERSOS	5.000,00	
4390		22706	ESTUDIOS Y TRABAJOS TÉCNICOS	231.200,00	
TOTAL ORGÁNICA 2				237.700,00	
3 DPT. FORM. Y EMPLEO	4390	22002	MATERIAL INFORMÁTICO NO INVENTARIABLE	1.500,00	
	4390	22699	OTROS GASTOS DIVERSOS	5.000,00	
	4390	22706	ESTUDIOS Y TRABAJOS TÉCNICOS	8.000,00	
TOTAL ORGÁNICA 3				14.500,00	
4 DPT. PROYECTOS Y CI	4390	22002	MATERIAL INFORMÁTICO NO INVENTARIABLE	1.500,00	
	4390	22699	OTROS GASTOS DIVERSOS	5.000,00	
	4390	22706	ESTUDIOS Y TRABAJOS TÉCNICOS	8.000,00	
TOTAL ORGÁNICA 4				14.500,00	
TOTAL CAPÍTULO 2				558.000,00	

IMDEEC PRESUPUESTO 2016

CAPÍTULO 3 GASTOS FINANCIEROS

PPTO. 2016

				Créd. Inicial
Orgánica	Prog.	Económica	Denominación	
1 DPT. S.G.	9200	35900	OTROS GASTOS FINANCIEROS	1.500,00
			TOTAL CAPÍTULO 3	1.500,00

IMDEEC PRESUPUESTO 2016

CAPÍTULO 4 TRANSFERENCIAS CORRIENTES

PPTO. 2016

**Orgánica
0 GERENCIA**

Progr. Económica	Denominación	Créd. Inicial
4390 48000	A ENTIDADES SIN ÁNIMO DE LUCRO	17.500,00
4390 47900	OTRAS SUBVENCIONES A EMPRESAS	1.300.000,00
TOTAL CAPÍTULO 4		1.317.500,00

IMDEEC PRESUPUESTO 2016

CAPÍTULO 5 FONDO DE CONTINGENCIA Y OTROS IMPREVISTOS

PPTO. 2016

Orgánica	Progr.	Económica	Denominación	Créd. Inicial
1 SERVICIOS GENERALES	9200	50000	FONDO CONTINGENCIA DE EJECUCIÓN PRESUPUESTARIA	30.000,00
			TOTAL CAPÍTULO 5	30.000,00

PLANTILLA PRESUPUESTARIA

PLANTILLA PRESUPUESTARIA 2016

PLAZAS	TOTAL	OCUPADAS	FIJOS	NO FIJOS	VACANTES
GERENTE	1	1		1	
TECNICO SUPERIOR A1	1	1	1		
TECNICO MEDIO A2	10	10	1	9	
ADMINISTRATIVO/A	4	4		4	
AUXILIAR ADMINISTRATIVO/A	4	4		4	
ORDENANZA	2	2		2	
TOTALES	22	22	2	20	0

Firmado

La Jefa del Departamento de Servicios Generales
Carmen María Cintas Jurado de Flórez

Jefatura Departamento
Servicios Generales

ANEXO DE PERSONAL

ANEXO DE PERSONAL 2016 (*)															
Plaza	Aplicación presupuestaria	SALARIO	C..JEF	C.P	TRAN	PLUS ART.70	C.PROD	ANTIGÜEDAD	TOTAL MES	PAGA J/D	PAGA ABRIL	VARIABLE	TOTAL	BEG.SOCIAL	Total
Gerente	0 9200 10100/0 9200 10101	2.587,99	362,32							2.950,31			50.000,00	13.471,02	63.471,02
Dpto.Servicios Generales													21.981,04	6.484,16	284.659,20
Técnico Superior 3221A201 (Jefatura)	1 9200 13000/1 9200 13002	1.838,49	4.105,97	1.435,97	24,17		485,52	122,84	3.906,98	1.210,25	1.899,91		55.310,14	13.471,02	68.781,16
Técnico Medio 322A204	1 9200 13000/1 9200 13002	1.623,67		1.052,59	24,17		470,82	100,16	3.271,41	1.257,14	1.673,77		43.444,97	13.471,02	56.915,99
Administrativo 3221B201	1 9200 13000/1 9200 13002	1.297,99		279,76	24,17		509,76	211,65	2.323,33	1.304,67	1.403,82		30.889,43	9.643,40	40.532,83
Administrativo 3221B203	1 9200 13000/1 9200 13002	1.297,99		279,76	24,17		509,76	141,11	2.252,79	1.243,73	1.368,49		29.140,69	9.150,60	38.291,29
Ordenanza 3221C301	1 9200 13000/1 9200 13002	1.207,60		245,14	24,17		513,44	112,67	2.103,02	1.320,26	1.263,93		29.140,69	9.150,60	38.291,29
Ordenanza 3221C302	1 9200 13000/1 9200 13002	1.207,60		245,14	24,17		513,44	112,67	2.103,02	1.320,26	1.263,93		29.140,69	9.150,60	38.291,29
Departamento Fomento Empresarial													196.603,92	59.077,86	255.681,78
Técnico Medio 3222A201 (Jefatura)	2 4390 13000/2 4390 13002	1.623,67	4.094,06	1.052,59	24,17		470,82	211,44	3.382,69	1.338,25	1.729,39		49.104,14	13.471,02	62.575,16
Técnico Medio 3222A202	2 4390 13000/2 4390 13002	1.623,67		1.052,59	24,17		470,82	155,81	3.327,06	1.297,69	1.701,57		44.221,67	13.471,02	57.692,69
Técnico Medio 3222A203	2 4390 13000/2 4390 13002	1.623,67		1.052,59	24,17		470,82	100,16	3.271,41	1.257,14	1.673,77		43.444,97	13.471,02	56.915,99
Auxiliar Administrativo 3222B301	2 4390 13000/2 4390 13002	1.255,99		235,23	24,17		504,31	133,63	2.153,33	1.376,90	1.322,81		29.916,57	9.332,40	39.248,97
Auxiliar Administrativo 3224B301	2 4390 13000/2 4390 13002	1.255,99		235,23	24,17		504,31	133,63	2.153,33	1.376,90	1.322,81		29.916,57	9.332,40	39.248,97
Departamento Formación y Empleo													195.050,65	59.077,86	254.128,51
Técnico Medio 3223A201 (Jefatura)	3 4390 13000/3 4390 13002	1.623,67	4.094,06	1.052,59	24,17		470,82	155,81	3.327,06	1.297,69	1.701,48		48.327,55	13.471,02	61.798,57
Técnico Medio 3223A202	3 4390 13000/3 4390 13002	1.623,67		1.052,59	24,17		470,82	100,16	3.271,41	1.257,14	1.673,77		43.444,97	13.471,02	56.915,99
Técnico Medio	3 4390 13000/3 4390 13002	1.623,67		1.052,59	24,17		470,82	100,16	3.271,41	1.257,14	1.673,77		43.444,97	13.471,02	56.915,99
Auxiliar Administrativo 3221B301	3 4390 13000/3 4390 13002	1.255,99		235,23	24,17		504,31	133,63	2.153,33	1.376,90	1.322,81		29.916,57	9.332,40	39.248,97
Auxiliar Administrativo 3223B301	3 4390 13000/3 4390 13002	1.255,99		235,23	24,17		504,31	133,63	2.153,33	1.376,90	1.322,81		29.916,57	9.332,40	39.248,97
Departamento Proyectos y Coop. Inst.													208.783,51	59.699,86	268.483,37
Técnico Medio 3224A201 (Jefatura)	4 4390 13000/4 4390 13002	1.623,67	4.094,06	1.052,59	24,17		470,82	211,44	3.382,69	1.338,25	1.729,39		49.104,14	13.471,02	62.575,16
Técnico Medio (funcionario adscrito)	4 4390 12001/4 4390 12006/..	959,98		968,75	**1149,92		492,82	312,93	3.883,40	3.539,02			53.678,84	13.471,02	67.149,86
Técnico Medio 3224A202	3 4390 13000/3 4390 13002	1.623,67		1.052,59	24,17		470,82	155,81	3.327,06	1.297,69	1.701,57		44.221,67	13.471,02	57.692,69
Administrativo 3224B201	3 4390 13000/3 4390 13002	1.297,99		279,76	24,17		509,76	141,11	2.252,79	1.243,73	1.368,49		30.889,43	9.643,40	40.532,83
Administrativo 3222B202	3 4390 13000/3 4390 13002	1.297,99		279,76	24,17		509,76	141,11	2.252,79	1.243,73	1.368,49		30.889,43	9.643,40	40.532,83
Total		32.629,61	16.368,15	14.790,69	483,40		1.209,12	10.299,88	59.623,64	32.481,69	30.486,78	8.695,66	870.257,10	256.166,78	1.126.423,88

* 1. El desglose de retribuciones del Anexo de personal se realiza conforme a tablas salariales vigentes, no obstante se ha previsto posible incremento salarial del 1% dotando crédito a tal efecto en Capítulo 1.

* C. Especifico funcionario del Ayuntamiento ascripto al IMDEEC

LA FEJIA DEL DPTO. SERV. GENERALES
Carmen María Cintas Jurado de Fiorez



Jefatura Departamento
Servicios Generales

INFORME ECONÓMICO-FINANCIERO

INFORME ECONÓMICO - FINANCIERO

PRESUPUESTO 2016

Conforme al artículo 168.1.e) del Real Decreto Legislativo 2/2004, por el que se aprueba el Texto Refundido de la Ley Reguladora de las Haciendas Locales y el artículo 18.1.e) del R.D. 500/1990, que desarrolla la citada ley en materia presupuestaria, el Informe Económico-Financiero deberá contener, al menos, información suficiente sobre las bases utilizadas para la evaluación de los ingresos y de las operaciones de crédito previstas, la suficiencia de los créditos para atender el cumplimiento de las obligaciones exigibles y los gastos de funcionamiento de los servicios. Todo ello debe reflejar la nivelación del Presupuesto.

El Presupuesto del IMDEEC para el ejercicio 2016 asciende a 3.307.000,00 € en su estado de ingresos y 3.307.000,00 € en su estado de gastos, de acuerdo con el siguiente desglose:

PRESUPUESTO DE GASTOS

CAPITULO I. GASTOS DE PERSONAL	1.400.000,00 €
CAPITULO II. BIENES CORRIENTES Y SERVICIOS	558.000,00 €
CAPITULO III. GASTOS FINANCIEROS	1.500,00 €
CAPITULO IV. TRANSFERENCIAS CORRIENTES	1.317.500,00 €
CAPITULO V. FONDO DE CONTINGENCIA	30.000,00 €
TOTAL PRESUPUESTO EJERCICIO 2016	3.307.000,00 €

PREVISIÓN DE INGRESOS


CAPITULO IV. TRANSFERENCIAS CORRIENTES	3.187.000,00 €
CAPITULO V. INGRESOS PATRIMONIALES	120.000,00 €
TOTAL PRESUPUESTO EJERCICIO 2016	3.307.000,00 €

Las cifras anteriores suponen un incremento de 777.000,00 € tanto en su estado de ingresos como de gastos respecto al ejercicio 2015.

ESTADO DE INGRESOS

La previsión presupuestaria para el ejercicio 2016 solamente recoge ingresos que financian gastos por operaciones corrientes, asciendo a un total de 3.307.000,00 €, lo que supone un incremento global respecto a 2015 de 777.000,00 €.

El mayor volumen en el apartado de ingresos ordinarios está integrado por las transferencias corrientes del Ayuntamiento de Córdoba, por un importe global de 3.187.000,00 euros que representa un porcentaje del 96,37% del Presupuesto de Ingresos. Dichos ingresos sufren un incremento de 727.000,00 € respecto al ejercicio anterior, lo que supone un incremento del 29,55 %.



El presente expediente presupuestario recoge igualmente previsiones de ingresos derivados de la propia actividad del IMDEEC en el Capítulo 5 (total 120.000,00 €), capítulo que se incrementa esencialmente por los ingresos de la cesión del edificio del Granadal (estimación 45.000,00 €) y residualmente por nuevos arrendamientos de Viveros de Empresas (5.000,00 € de incremento respecto a 2015)

ESTADO DE GASTOS

El Estado de Gastos del Presupuesto, de acuerdo con el artículo 165.1.a) del RDL 2/2004 y el artículo 8.a) del RD 500/1990, incluirán, con la debida especificación, los créditos necesarios para atender el cumplimiento de las obligaciones.


El presupuesto de gastos sufre igualmente un incremento respecto al ejercicio 2015 de 777.000,00€, ascendiendo a un global de 3.307.000,00 €. Su desglose es el siguiente:

El **Capítulo 1, Gastos de Personal**, se cifra en 1.400.00,00 €, incrementándose un 18,26% respecto al total del año 2015, todo ello al objeto de financiar una posible subida salarial del 1%, devolución de paga extra de 2012, posibles acatamientos de sentencias así como cofinanciaciones de nuevos proyectos europeos.

Añadir también que al igual que en el ejercicio 2015 se ha dotado crédito para posibles cumplimientos de antigüedades de trabajadores, incrementos de cuota de la Seguridad Social u otros imprevistos, todo ello en aplicación de un criterio de prudencia.

El **Capítulo 2, Bienes Corrientes y Servicios**, asciende a 558.000,00 € frente a los 468.200,00 € del año 2015, lo que supone un incremento de 19,17 %. Este capítulo sufre una leve disminución en gastos de funcionamiento consignados en la orgánica 1 por la aplicación de medidas de ahorro de costes, medida que sumada al incremento global del Capítulo permite que aumenten en 118.000,00 € los recursos destinados a actividades esenciales para fomentar el emprendimiento.

Por otro lado se dota de crédito el **Capítulo 3, Gastos Financieros**, en concreto 1.500,00 € al objeto de hacer frente a los gastos financieros de este organismo autónomo, al igual que en 2015.



El **Capítulo 4, Transferencias Corrientes**, asciende a 1317.500,00 €, lo que supone un incremento del 59,40% respecto al 2015. En este capítulo se reduce el crédito consignado para la concesión de ayudas directas, y a su vez se incrementa en 500.000,00 € el crédito de la aplicación presupuestaria de ayudas en concurrencia competitiva para nuevas líneas de incentivos.

Finalmente destacar que se dota en **Capítulo 5** denominado **Fondo de Contingencia** y otros imprevistos con un total de 30.000,00 € que en su momento, y conforme a lo establecido en el artículo 31 de la Ley Orgánica 2/2012, de Estabilidad Presupuestaria y Sostenibilidad Financiera, podrá destinarse a atender necesidades de carácter no discrecional y no previstas en el Presupuesto inicialmente aprobado que puedan presentarse a lo largo del ejercicio.

SUFICIENCIA DE LOS CRÉDITOS Y NIVELACIÓN DEL PRESUPUESTO

Tal y como se ha puesto de manifiesto en los párrafos precedentes, el Presupuesto de Gastos del IMDEEC para el ejercicio 2016 recoge las dotaciones económicas necesarias para el cumplimiento de las obligaciones que debe afrontar durante el citado ejercicio, presentándose nivelado, ascendiendo tanto el Estado de Ingresos como el Estado de Gastos a la cifra global de 3.307.000,00 €.

En Córdoba, a 26 de octubre de 2015

LA JEFA DEL DPTO DE SERVICIOS GENERALES

Fdo: ~~Carmen María Cintas Jurado~~ de Florez



INSTITUTO MUNICIPAL DE
DESARROLLO ECONÓMICO
Y EMPLEO DE CÓRDOBA

Jefatura Departamento
Servicios Generales



13 OCT. 2015



Ilma. Sra. Presidenta.

Sr. Gerente.

Responsable Financiero.

IMDEEC.

Atendiendo a la reunión mantenida por los responsables del IMDEEC con esta Coordinación General de Hacienda les informo:

Que en el Presupuesto del Ayuntamiento para el ejercicio 2.016 figurará la siguiente cantidad a transferir al Organismo Autónomo:

Transferencias Corrientes: 3.187.000 €.

En dicha cantidad se ha tenido en cuenta la POSIBLE APORTACIÓN MUNICIPAL A NUEVOS Programas Europeos.

Por lo que se refiere a la verificación del Programa Operativo Urban, actualmente en ejecución y en relación a la misma, la necesidad de efectuar un nuevo Contrato para los meses de enero a marzo de 2.016, atendiendo a las directrices de la Directora del Urban, dicho contrato se realizará y financiará desde la Delegación de Hacienda.

Lo que les comunico a los efectos presupuestarios procedentes.

Atentamente.

EL COORDINADOR GENERAL DE HACIENDA.

		AYUNTAMIENTO DE CÓRDOBA	Código Seguro de verificación: n1TzZ39spZAuAnUHfvvLkg==. Permite la verificación de la integridad de una copia de este documento electrónico en la dirección: https://adela.ayuncordoba.es/verifirmav2/	
Este documento incorpora firma electrónica reconocida de acuerdo a la Ley 59/2003, de 19 de diciembre, de firma electrónica.				
FIRMADO POR	Jose Antonio Garcia Cabrian - Coordinador General de Hacienda, Participación Ciudadana, Vivienda, Salud y Consumo y Cooperación y Solidaridad	FECHA	07/10/2015	
DIRIGIDA A	14411840155@ayuncordoba.org	PÁGINA	1/1	
NA° Salida	946-2015			
Fecha	07/10/2015 12:31			
n1TzZ39spZAuAnUHfvvLkg==				


LIQUIDACIÓN DEL PRESUPUESTO 2014

DECRETO DE LIQUIDACIÓN DEL PRESUPUESTO DEL EJERCICIO 2014

INSTITUTO MUNICIPAL DE DESARROLLO ECONÓMICO Y EMPLEO DE CÓRDOBA

Vista la Propuesta de Liquidación del Presupuesto del ejercicio 2014 cursada por el Presidente del Instituto Municipal de Desarrollo Económico y Empleo de Córdoba, así como el informe emitido por la Intervención Delegada de este Organismo Autónomo Local, y en virtud de las competencias que me confiere el artículo 192.2 del Real Decreto Legislativo 2/2004 por el que se aprueba el Texto Refundido de la Ley Reguladora de Haciendas Locales

DECRETO

- 
1. Aprobar la Liquidación del Presupuesto del Instituto Municipal de Desarrollo Económico y Empleo de Córdoba correspondiente al ejercicio 2014 con el siguiente resumen y magnitudes básicas:

DERECHOS RECONOCIDOS NETOS: 3.504.073,44

OBLIGACIONES RECONOCIDAS NETAS: 5.036.600,43

RESULTADO PRESUPUESTARIO: -1.532.526,99

RESULTADO PRESUPUESTARIO AJUSTADO: 281.017,12

REMANETE DE TESORERÍA TOTAL: 3.272.160,25

REMANENTE DE TESORERÍA PARA GASTOS GENERALES : 1.462.826,22

2. El Remanente de Tesorería Total está formado por el Remanente de Tesorería para Gastos con Financiación Afectada (1.809.334,03) y el Remanente de Tesorería para Gastos Generales (1.462.826,22):
 - a. El Remanente para Gastos con Financiación Afectada, debe destinarse a financiar los gastos que se han de generar en los distintos Proyectos que se encuentran en fase de ejecución.
 - b. El Remanente de Tesorería para Gastos Generales, es de signo positivo, por lo que no habrá de adoptarse ninguna de las medidas recogidas en el artículo 193 del Real Decreto Legislativo 2/2004, de 5 de marzo, por el que se aprueba el texto refundido de la Ley Reguladora de Haciendas Locales.

De la liquidación se dará cuenta al Pleno del Ayuntamiento, y se remitirá copia de la misma a los órganos pertinentes de la Comunidad Autónoma y la Administración General del Estado.

Córdoba, 30 de marzo 2015

EL ALCALDE

Fdo: José Antonio Nieto Ballesteros



004230

Decreto Nº: _____

TOME RAZÓN:

MAR 2015

EL TRIBUNAL DEL ÓRGANO DE APOYO

AL AYUNTAMIENTO LOCAL
DE CÓRDOBA

El Tribunal del Órgano de Apoyo
está formado por: D. José María García



ESTADO DE LIQUIDACIÓN DEL PRESUPUESTO

III. RESULTADO PRESUPUESTARIO

EJERCICIO 2014

CONCEPTOS	DERECHOS RECONOCIDOS NETOS	OBLIGACIONES RECONOCIDAS NETAS	AJUSTES	RESULTADO PRESUPUESTARIO
a. Operaciones corrientes	3.504.073,44	5.018.194,38		-1.514.120,94
b. Otras operaciones no financieras		18.406,05		-18.406,05
1.Total operaciones no financieras (a+b)	3.504.073,44	5.036.600,43		-1.532.526,99
2.Activos financieros				
3.Pasivos financieros				
RESULTADO PRESUPUESTARIO DEL EJERCICIO	3.504.073,44	5.036.600,43		-1.532.526,99
AJUSTES				
4.Créditos gastados financiados con remanente de tesorería para gastos generales				
5.Desviaciones de financiación negativas del ejercicio			1.899.358,48	
6.Desviaciones de financiación positivas del ejercicio			85.814,37	1.813.544,11
RESULTADO PRESUPUESTARIO AJUSTADO				281.017,12

ESTADO DEL REMANENTE DE TESORERÍA

COMPONENTES	IMPORTE AÑO		IMPORTE AÑO ANTERIOR
	IMPORTE AÑO	IMPORTE AÑO ANTERIOR	
1. Fondos líquidos			3.978.257,35
2. Derechos pendientes de cobro			1.908.936,24
+ del Presupuesto corriente	2.763.780,05		1.872.023,66
+ del Presupuestos cerrados	32.910,30		33.553,28
+ de Operaciones no presupuestarias	7.504,54		6.953,01
- cobros realizados pendientes de aplicación definitiva	3.593,71		3.593,71
3. Obligaciones pendientes de pago		959.825,99	1.184.858,87
+ del Presupuesto corriente	728.434,48		856.788,09
+ del Presupuestos cerrados	654,99		103.366,53
+ de Operaciones no presupuestarias	230.736,52		224.704,25
- pagos realizados pendientes de aplicación definitiva			
I. Remanentes de tesorería total (1 + 2 - 3)		3.272.160,25	4.702.334,72
II. Saldos de dudoso cobro			
III. Exceso de financiación afectada		1.809.334,03	3.218.512,30
IV. Remanente de tesorería para gastos generales (I - II - III)		1.462.826,22	1.483.822,42

EJERCICIO 2014



**EJERCICIO CORRIENTE
PRESUPUESTO DE GASTOS**

Fecha Obtención 24/02/2015

Pág. 1

REMANENTES DE CRÉDITO

EJERCICIO 2014

APLIC. PRESUPUESTARIA	DESCRIPCIÓN	REMANENTES COMPROMETIDOS		REMANENTES NO COMPROMETIDOS	
		INCORPORABLES	NO INCORPORABLES	INCORPORABLES	NO INCORPORABLES
2014-0 2410 22601	ATENCIONES PROTOCOLARIAS Y REPRESENTATIVAS.				832,38
2014-0 2410 22602	PUBLICIDAD Y PROPAGANDA.				-1.961,00
2014-0 2410 22608	OTROS GASTOS ESPECIALES DE FUNCIONAMIENTO				5.000,00
2014-0 2410 22699	OTROS GASTOS DIVERSOS				
2014-0 2410 22706	ESTUDIOS Y TRABAJOS TÉCNICOS.				51.800,00
2014-0 2410 42200	A FUNDACIONES ESTATALES.				-18.840,00
2014-0 2410 44000	EMPLEO. PROGRAMA EXCLUSION SOCIAL				100.000,00
2014-0 2410 47000	SUBVENCIONES PARA EL FOMENTO DE EMPLEO				21.600,00
2014-0 2410 48000	A ENTIDADES SIN ANIMO DE LUCRO				1.650,72
2014-0 2410 62200	EDIFICIOS Y OTRAS CONSTRUCCIONES			913.710,62	
2014-0 2410 62300	MAQUINARIA, INSTALACIONES Y UTILLAJE			158.376,18	
2014-0 2410 62500	MOBILIARIO			198.355,59	
2014-0 2410 62600	EQUIPOS PARA PROCESOS DE INFORMACION			118,65	
2014-0 3230 62200	EDIFICIOS Y OTRAS CONSTRUCCIONES			106.701,75	
2014-0 3230 62300	MAQUINARIA, INSTALACIONES Y UTILLAJE			31.061,63	
2014-0 9100 23000	DIETAS ORGANOS DE GOBIERNO				-1.252,55
2014-0 9100 23100	LOCOMOCION ORGANOS DE GOBIERNO				-73,15
2014-0 9100 23300	OTRAS INDEMNIZACIONES				1.090,00
2014-0 9200 10100	RETRIBUCIONES PERSONAL DIRECTIVO				12.500,12
2014-0 9200 10101	OTRAS REMUNERACIONES PERSONAL DIRECTIVO				-4.166,60
2014-0 9200 16000	SEGURIDAD SOCIAL.				-1.240,08
2014-0 9200 23010	DIETAS PERSONAL DIRECTIVO				-388,25
2014-0 9200 23110	LOCOMOCION PERSONAL DIRECTIVO				-590,94
2014-0 9200 23300	OTRAS INDEMNIZACIONES				
2014-1 9200 13000	RETRIBUCIONES BASICAS PERSONAL LABORAL				-1.947,61
2014-1 9200 13001	RETRIBUCIONES COMPLEMENTARIAS PERSONAL LABORAL				12.339,63



**EJERCICIO CORRIENTE
PRESUPUESTO DE GASTOS**

Fecha Obtención 24/02/2015

Pág. 2

REMANENTES DE CRÉDITO

EJERCICIO 2014

APLIC. PRESUPUESTARIA	DESCRIPCIÓN	REMANENTES COMPROMETIDOS		REMANENTES NO COMPROMETIDOS	
		INCORPORABLES	NO INCORPORABLES	INCORPORABLES	NO INCORPORABLES
2014-1 9200 13002	OTRAS REMUNERACIONES. INDEMNIZACIONES POR SENTENCIAS				33.586,56
2014-1 9200 13100	PERSONAL TEMPORAL. INDEMNIZACIONES FIN CONTRATO PROYECTOS				-5.818,90
2014-1 9200 16000	SEGURIDAD SOCIAL.				-3.122,99
2014-1 9200 16200	FORMACIÓN Y PERFECCIONAMIENTO DEL PERSONAL.				-250,00
2014-1 9200 16204	ACCIÓN SOCIAL.				3.000,00
2014-1 9200 16205	SEGUROS.				4.000,00
2014-1 9200 20200	ARRENDAMIENTOS EDIFICIOS Y OTRAS CONSTR.				1.000,00
2014-1 9200 21300	REPARAC. MANTEN, MAQUIN.,INSTA Y UTILLAJE				-19.128,90
2014-1 9200 21400	REPARACIONES VEHICULOS				1.764,34
2014-1 9200 21500	REPARACIONES MOBILIARIO				500,00
2014-1 9200 21600	REPARACIONES EQUIPOS DE INFORMACION				-1.848,60
2014-1 9200 22000	ORDINARIO NO INVENTARIABLE.				1.576,75
2014-1 9200 22001	PRENSA, REVISTAS, LIBROS Y OTRAS PUBLICACIONES.				-1.133,00
2014-1 9200 22002	MATERIAL INFORMÁTICO NO INVENTARIABLE.				-6.957,60
2014-1 9200 22100	SUMINISTRO ENERGIA ELECTRICA				-3.533,93
2014-1 9200 22101	SUMINISTRO DE AGUA				2.584,14
2014-1 9200 22102	GAS.				800,00
2014-1 9200 22103	COMBUSTIBLES Y CARBURANTES.				2.349,49
2014-1 9200 22200	COMUNICACIONES TELEFONICAS				8.291,62
2014-1 9200 22201	COMUNICACIONES POSTALES				2.562,17
2014-1 9200 22300	GASTOS DE TRANSPORTE				-2.535,28
2014-1 9200 22400	PRIMAS DE SEGUROS				7.685,11
2014-1 9200 22500	TRIBUTOS ESTATALES.				1.374,89
2014-1 9200 22502	TRIBUTOS DE LAS ENTIDADES LOCALES.				703,84
2014-1 9200 22604	GASTOS JURIDICOS				1.480,00
2014-1 9200 22608	OTROS GASTOS DE FUNCIONAMIENTO				37.909,06

**EJERCICIO CORRIENTE
PRESUPUESTO DE GASTOS**

Fecha Obtención 24/02/2015

Pág. 3

REMANENTES DE CRÉDITO

EJERCICIO 2014

APLIC. PRESUPUESTARIA	DESCRIPCIÓN	REMANENTES COMPROMETIDOS		REMANENTES NO COMPROMETIDOS	
		INCORPORABLES	NO INCORPORABLES	INCORPORABLES	NO INCORPORABLES
2014.1	9200 22699 OTROS GASTOS DIVERSOS				-7.007,85
2014.1	9200 22700 LIMPIEZA Y ASEO	3.232,28			30.730,28
2014.1	9200 22701 SERVICIOS DE SEGURIDAD	0,03			21.236,56
2014.1	9200 23020 DIETAS DEL PERSONAL				679,35
2014.1	9200 23120 LOCOMOCION DEL PERSONAL				-1.759,98
2014.1	9200 35900 OTROS GASTOS FINANCIEROS				458,03
2014.1	9200 50000 FONDO DE CONTINGENCIA				86.966,89
2014.2	2410 13000 RETRIBUCIONES BASICAS PERSONAL LABORAL				-2.908,56
2014.2	2410 13001 RETRIBUCIONES COMPLEMENTARIAS PERSONAL LABORAL				1.011,04
2014.2	2410 16000 SEGURIDAD SOCIAL.				-4.281,07
2014.2	2410 22002 MATERIAL INFORMÁTICO NO INVENTARIABLE.				-1.882,47
2014.2	2410 22608 OTROS GASTOS ESPECIALES DE FUNCIONAMIENT				4.881,65
2014.2	2410 22699 OTROS GASTOS DIVERSOS				-1.795,66
2014.2	2410 22706 ESTUDIOS Y TRABAJOS TÉCNICOS.	14.373,91			877,83
2014.3	2410 13000 RETRIBUCIONES BASICAS PERSONAL LABORAL				-1.871,73
2014.3	2410 13001 RETRIBUCIONES COMPLEMENTARIAS PERSONAL LABORAL				1.011,04
2014.3	2410 13100 PERSONAL TEMPORAL. INDEMNIZACIONES FIN				9.628,54
2014.3	2410 16000 CONTRATO PROYECTOS				-4.298,63
2014.3	2410 22002 SEGURIDAD SOCIAL.				956,24
2014.3	2410 22002 MATERIAL INFORMATICO NO INVENTARIABLE				4.614,87
2014.3	2410 22608 OTROS GASTOS ESPECIALES DE FUNCIONAMIENTO				-53.380,95
2014.3	2410 22699 OTROS GASTOS DIVERSOS				-350,96
2014.3	2410 22706 ESTUDIOS Y TRABAJOS TECNICOS				
2014.4	2410 12000 RETRIBUCIONES BASICAS FUNCIONARIOS				
2014.4	2410 12100 RETRIBUCIONES COMPLEMENTARIAS FUNCIONARIOS				
2014.4	2410 13000 RETRIBUCIONES BASICAS PERSONAL LABORAL	2.388,26			-1.597,18



EJERCICIO CORRIENTE
PRESUPUESTO DE GASTOS

REMANENTES DE CRÉDITO
 EJERCICIO 2014

APLIC. PRESUPUESTARIA	DESCRIPCIÓN	REMANENTES COMPROMETIDOS		REMANENTES NO COMPROMETIDOS	
		INCORPORABLES	NO INCORPORABLES	INCORPORABLES	NO INCORPORABLES
20144 2410 13001	RETRIBUCIONES COMPLEMENTARIAS PERSONAL LABORAL				10.000,00
20144 2410 16000	SEGURIDAD SOCIAL.	5.309,09			-4.633,08
20144 2410 22002	MATERIAL INFORMATICO NO INVENTARIABLE				304,69
20144 2410 22608	OTROS GASTOS ESPECIALES DE FUNCIONAMIENTO				5.000,00
20144 2410 22699	OTROS GASTOS DIVERSOS				
20144 2410 22706	ESTUDIOS Y TRABAJOS TECNICOS				8.000,00
20146 2410 13100	RETRIBUCIONES PERSONAL LABORAL EVENTUAL	11.559,42			344.380,29
20146 2410 16000	SEGURIDAD SOCIAL.	11.640,02			31.114,91
20146 2410 22608	OTROS GASTOS ESPECIALES DE FUNCIONAMIENTO	13.184,06			78.450,30
20146 2410 48107	BECAS ALUMNOS EN FORMACION				5.931,00
20147 2410 13100	RETRIBUCIONES PERSONAL LABORAL EVENTUAL				624.708,78
20147 2410 16000	SEGURIDAD SOCIAL.				239.796,35
20148 2410 13100	RETRIBUCIONES PERSONAL LABORAL EVENTUAL				1.316,74
20148 2410 16000	SEGURIDAD SOCIAL.	0,10			76,94
20148 2410 22200	COMUNICACIONES TELEFONICAS				1.335,30
20148 2410 22201	COMUNICACIONES POSTALES				800,00
20148 2410 22608	OTROS GASTOS ESPECIALES DE FUNCIONAMIENTO				10.624,29
20148 2410 22706	ESTUDIOS Y TRABAJOS TÉCNICOS.	211,76			5.873,64
20148 2410 48107	BECAS ALUMNOS EN FORMACION	39,93			20.681,74
20148 3230 13100	RETRIBUCIONES PERSONAL TEMPORAL				302.463,04
20148 3230 16000	SEGURIDAD SOCIAL.				42.238,16
20148 3230 22400	PRIMAS DE SEGUROS				4.645,50
20148 3230 22602	PUBLICIDAD Y PROPAGANDA.				11.520,78
20148 3230 22608	OTROS GASTOS ESPECIALES DE FUNCIONAMIENTO				28.515,90
20148 3230 22706	ESTUDIOS Y TRABAJOS TECNICOS.				408.276,78
20148 3230 48107	BECAS ALUMNOS EN FORMACION				116.180,64



**EJERCICIO CORRIENTE
PRESUPUESTO DE GASTOS**

REMANENTES DE CRÉDITO

APLIC. PRESUPUESTARIA		DESCRIPCIÓN	REMANENTES COMPROMETIDOS		REMANENTES NO COMPROMETIDOS	
			INCORPORABLES	NO INCORPORABLES	INCORPORABLES	NO INCORPORABLES
2014-8	4330	13100				712.867,74
2014-8	4330	16000				222.136,01
2014-8	4330	20200				10.000,00
2014-8	4330	21600				6.000,00
2014-8	4330	22000				26.839,07
2014-8	4330	22002				20.000,00
2014-8	4330	22200				23.000,00
2014-8	4330	22201				2.500,00
2014-8	4330	22300				2.000,00
2014-8	4330	22400				12.000,00
2014-8	4330	22602				54.025,46
2014-8	4330	22605				15.000,00
2014-8	4330	22608				76.423,67
2014-8	4330	22700				15.000,00
2014-8	4330	22701	33.140,00			907.773,23
2014-8	4330	22706				20.303,95
2014-8	4330	23020				7,10
2014-8	4330	23100				17.577,92
2014-8	4330	23120				2.781,62
2014-8	4330	48000				9.064,31
2014-8	4330	49000				
2014-8	4330	62700	146.502,59		50.014,18	
TOTAL			241.581,45		1.458.338,60	4.796.522,49

Avda. de la Fuensanta, s/n - 14010 CORDOBA
Tel: 957 76 42 29 - Fax: 957 44 12 81

web: imdeac.es

ESTADO DE LIQUIDACIÓN DEL PRESUPUESTO
(2014)

II LIQUIDACION DEL PRESUPUESTO DE INGRESOS

APLICACION PRESUP.	DESCRIPCION	PREVISIONES PRESUPUESTARIAS		DERECHOS RECONOCIDOS	DERECHOS ANULADOS	DERECHOS CANCELADOS	DERECHOS RECONOCIDOS NETOS	RECAUDACIÓN NETA	DERECHOS PENDIENTES DE COBRO A 31 DE DICIEMBRE	EXCESO / DEFECTO PREVISION
		INICIALES	MODIFICACIONES							
38900	REINTEGROS DE PRESUPUESTOS CERRADOS			2.064,80			2.064,80	2.064,80		2.064,80
40000	TRANSF. CORRIENTE DE LA ENTIDAD LOCAL	2.560.000,00	899.042,66	2.520.000,00			2.520.000,00	60.000,00	2.460.000,00	-939.042,66
40004	TRANSFERENCIAS		3.098.681,15	3.098.681,15						-3.098.681,15
42001	AYUNTAMIENTO CORDOBA.		831.896,36	831.896,36			814.041,81	514.041,81	300.000,00	-17.854,55
45060	SUBVENCION ADMON. CENTRAL		370.390,40	370.390,40			30.937,07	30.937,07		-339.453,33
45500	OTRAS SUBV CORRIENTES DE LA ADMON GENERAL DE LA C.A		15.622,21	15.622,21			30.942,88	30.942,88		15.320,67
49000	SUBVENCIONES JUNTA ANDALUCIA		299.189,24	299.189,24			28.192,29	28.192,29		-270.996,95
52000	SUBV.U.EUROPEA PROY.COFINANCIADOS						393,16	393,16		393,16
54100	INTERESES EN CUENTAS CORRIENTES						77.501,43	73.721,38	3.780,05	7.501,43
54100	ARRENDAMIENTOS DE BIENES INMUEBLES	70.000,00		70.000,00						
70000	TRANSF DE CAPITAL DE LA ENTIDAD LOCAL									
70004	TRANSFERENCIAS CAPITAL. SUBVENCIONES U.E.		209.660,12	209.660,12						-209.660,12
87000	REMANENTE DE TESORERIA PARA GASTOS GENERALES									
87010	PARA GASTOS CON FINANCIACIÓN AFECTADA.		3.178.560,83	3.178.560,83						-3.178.560,83
	Suma	2.630.000,00	8.903.042,97	11.533.042,97			3.504.073,44	740.293,39	2.763.780,05	-8.028.969,53

ESTADO DE LIQUIDACIÓN DEL PRESUPUESTO DE INGRESOS: RESUMEN POR CLASIFICACIÓN ECONÓMICA

(2014)

Capítulo: 3 TASAS, PRECIOS PÚBLICOS Y OTROS INGRESOS.

ARTÍCULO	CONCEPTO	PREVISIONES PRESUPUESTARIAS		DERECHOS RECONOCIDOS	DERECHOS ANULADOS	DERECHOS CANCELADOS	DERECHOS RECONOCIDOS NETOS	RECAUDACIÓN NETA	DERECHOS PENDIENTES DE COBRO A 31 DE DICIEMBRE	EXCESO / DEFECTO PREVISIÓN
		INICIALES	MODIFICACIONES DEFINITIVAS							
38	REINTEGROS DE OPERACIONES CORRIENTES.									
389	OTROS REINTEGROS DE OPERACIONES CORRIENTES.									
38900	REINTEGROS DE PRESUPUESTOS CERRADOS			2.064,80			2.064,80	2.064,80		2.064,80
	Total Concepto			2.064,80			2.064,80	2.064,80		2.064,80
	Total Artículo.			2.064,80			2.064,80	2.064,80		2.064,80
	Total Capítulo			2.064,80			2.064,80	2.064,80		2.064,80

ESTADO DE LIQUIDACIÓN DEL PRESUPUESTO DE INGRESOS: RESUMEN POR CLASIFICACIÓN ECONÓMICA

(2014)

Capítulo: 4 TRANSFERENCIA CORRIENTES.

ARTÍCULO	CONCEPTO	PREVISIONES PRESUPUESTARIAS		DERECHOS RECONOCIDOS	DERECHOS ANULADOS	DERECHOS CANCELADOS	DERECHOS RECONOCIDOS NETOS	RECAUDACIÓN NETA	DERECHOS PENDIENTES DE COBRO A 31 DE DICIEMBRE	EXCESO / DEFECTO PREVISION
		INICIALES	MODIFICACIONES							
40	DE LA ADMINISTRACIÓN GENERAL DE LA ENTIDAD LOCAL.									
	400 ADMINISTRACION LOCAL									
	40000 TRANSF CORRIENTE DE LA ENTIDAD LOCAL	2.560.000,00	899.042,66	3.459.042,66	2.520.000,00		2.520.000,00	60.000,00	2.460.000,00	-939.042,66
	40004 TRANSFERENCIAS AYUNTAMIENTO CORDOBA. SUBVENCIONES UE		3.098.681,15	3.098.681,15						-3.098.681,15
	Total Concepto	2.560.000,00	3.997.723,81	6.557.723,81	2.520.000,00		2.520.000,00	60.000,00	2.460.000,00	-4.037.723,81
	Total Artículo.	2.560.000,00	3.997.723,81	6.557.723,81	2.520.000,00		2.520.000,00	60.000,00	2.460.000,00	-4.037.723,81
42	DE LA ADMINISTRACIÓN DEL ESTADO									
	420 DE LA ADMINISTRACIÓN GENERAL DEL ESTADO.									
	42001 SUBVENCION ADMON. CENTRAL		831.896,36	831.896,36	814.041,81		814.041,81	514.041,81	300.000,00	-17.854,55
	Total Concepto		831.896,36	831.896,36	814.041,81		814.041,81	514.041,81	300.000,00	-17.854,55
	Total Artículo.		831.896,36	831.896,36	814.041,81		814.041,81	514.041,81	300.000,00	-17.854,55
45	DE COMUNIDADES AUTÓNOMAS.									
	450 DE LA ADMINISTRACIÓN GENERAL DE LAS COMUNIDADES AUTÓNOMAS.									
	45000 OTRAS SUBV CORRIENTES DE LA ADMÓN GENERAL DE LA C.A		370.390,40	370.390,40	30.937,07		30.937,07	30.937,07		-339.453,33
	Total Concepto		370.390,40	370.390,40	30.937,07		30.937,07	30.937,07		-339.453,33
455	SUBVENCIONES JUNTA ANDALUCIA									
	45500 SUBVENCIONES JUNTA ANDALUCIA		15.622,21	15.622,21	30.942,88		30.942,88	30.942,88		15.320,67
	Total Concepto		15.622,21	15.622,21	30.942,88		30.942,88	30.942,88		15.320,67

ESTADO DE LIQUIDACIÓN DEL PRESUPUESTO DE INGRESOS: RESUMEN POR CLASIFICACIÓN ECONÓMICA

(2014)

Capítulo: 4 TRANSFERENCIA CORRIENTES.

ARTÍCULO	CONCEPTO SUBCONCEPTO	PREVISIONES PRESUPUESTARIAS		DERECHOS RECONOCIDOS	DERECHOS ANULADOS	DERECHOS CANCELADOS	DERECHOS RECONOCIDOS NETOS	RECAUDACIÓN NETA	DERECHOS PENDIENTES DE COBRO A 31 DE DICIEMBRE	EXCESO / DEFECTO PREVISION
		INICIALES	MODIFICACIONES							
49	DEL EXTERIOR.		386.012,61	386.012,61			61.879,95	61.879,95		-324.132,66
490	DEL FONDO SOCIAL EUROPEO.									
49000	SUBV.U EUROPEA PROY. COFINANCIADOS		299.189,24	299.189,24			28.192,29	28.192,29		-270.996,95
	Total Concepto		299.189,24	299.189,24			28.192,29	28.192,29		-270.996,95
	Total Artículo.		299.189,24	299.189,24			28.192,29	28.192,29		-270.996,95
	Total Capítulo	2.560.000,00	5.514.822,02	8.074.822,02	3.424.114,05		3.424.114,05	664.114,05	2.760.000,00	-4.650.707,97

(2014)

Capítulo: 5 INGRESOS PATRIMONIALES.

ARTÍCULO	CONCEPTO	PREVISIONES PRESUPUESTARIAS		DERECHOS RECONOCIDOS	DERECHOS ANULADOS	DERECHOS CANCELADOS	DERECHOS RECONOCIDOS NETOS	RECAUDACIÓN NETA	DERECHOS PENDIENTES DE COBRO A 31 DE DICIEMBRE	EXCESO/ DEFECTO PREVISION
		INICIALES	MODIFICACIONES DEFINITIVAS							
52	INTERESES DE DEPÓSITOS.									
520	INTERESES									
52000	INTERESES EN CUENTAS CORRIENTES			393,16			393,16	393,16		393,16
	Total Concepto			393,16			393,16	393,16		393,16
	Total Artículo.			393,16			393,16	393,16		393,16
54	RENTAS DE BIENES INMUEBLES.									
541	ARRENDAMIENTOS DE FINCAS URBANAS.									
54100	ARRENDAMIENTOS VIVERO DE EMPRESAS	70.000,00		77.501,43			77.501,43	73.721,38	3.780,05	7.501,43
	Total Concepto	70.000,00		77.501,43			77.501,43	73.721,38	3.780,05	7.501,43
	Total Artículo.	70.000,00		77.501,43			77.501,43	73.721,38	3.780,05	7.501,43
	Total Capítulo	70.000,00		77.894,59			77.894,59	74.114,54	3.780,05	7.894,59

ESTADO DE LIQUIDACIÓN DEL PRESUPUESTO DE INGRESOS: RESUMEN POR CLASIFICACIÓN ECONÓMICA

(2014)

Capítulo: 8 ACTIVOS FINANCIEROS.

ARTÍCULO	CONCEPTO SUBCONCEPTO	PREVISIONES PRESUPUESTARIAS		DERECHOS RECONOCIDOS ANULADOS	DERECHOS RECONOCIDOS CANCELADOS	DERECHOS RECONOCIDOS NETOS	RECAUDACIÓN NETA	DERECHOS PENDIENTES DE COBRO A 31 DE DICIEMBRE	EXCESO / DEFECTO PREVISIÓN
		INICIALES	MODIFICACIONES DEFINITIVAS						
87	REMANENTE DE TESORERÍA.								
870	REMANENTE DE TESORERÍA.								
87000	REMANENTE DE TESORERÍA PARA GASTOS GENERALES								
87010	PARA GASTOS CON FINANCIACIÓN AFECTADA.	3.178.560,83	3.178.560,83						-3.178.560,83
	Total Concepto	3.178.560,83	3.178.560,83						-3.178.560,83
	Total Artículo.	3.178.560,83	3.178.560,83						-3.178.560,83
	Total Capítulo	3.178.560,83	3.178.560,83						-3.178.560,83
	Total	2.630.000,00	8.903.042,97	11.533.042,97	3.504.073,44	3.504.073,44	740.293,39	2.763.780,05	-8.028.969,53

ESTADO DE LIQUIDACIÓN DEL PRESUPUESTO

LIQUIDACIÓN DEL PRESUPUESTO DE GASTOS

APLICACIÓN PRESUP	DESCRIPCIÓN	CRÉDITOS PRESUPUESTARIOS		GASTOS COMPROMET.	OBLIGACIONES RECONOCIDAS NETAS	PAGOS	OBLIGACIONES PENDIENTES DE PAGO A 31 DE DICIEMBRE	REMANENTES DE CRÉDITO
		INICIALES	MODIFICACIONES					
0 2410 22601	ATENCIÓNES PROTOCOLARIAS Y REPRESENTATIVAS.	1.000,00		1.000,00	167,62	167,62	167,62	832,38
0 2410 22602	PUBLICIDAD Y PROPAGANDA.	3.000,00		3.000,00	4.961,00	3.448,50	1.512,50	-1.961,00
0 2410 22608	OTROS GASTOS ESPECIALES DE FUNCIONAMIENTO	5.000,00		5.000,00				5.000,00
0 2410 22699	OTROS GASTOS DIVERSOS							
0 2410 22706	ESTUDIOS Y TRABAJOS TÉCNICOS.	6.000,00	70.000,00	76.000,00	24.200,00	174.240,00	24.200,00	51.800,00
0 2410 42200	A FUNDACIONES ESTATALES.	155.400,00		155.400,00	174.240,00			-18.840,00
0 2410 44000	EMPLEO. PROGRAMA EXCLUSION SOCIAL.	100.000,00		100.000,00				100.000,00
0 2410 47000	SUBVENCIÓNES PARA EL FOMENTO DE EMPLEO	606.600,00	-10.000,00	596.600,00	575.000,00		575.000,00	21.600,00
0 2410 48000	A ENTIDADES SIN ANIMO DE LUCRO	26.500,00		26.500,00	24.849,28	17.877,83	6.971,45	1.650,72
0 2410 62200	EDIFICIOS Y OTRAS CONSTRUCCIONES		913.710,62	913.710,62	24.849,28			913.710,62
0 2410 62300	MAQUINARIA, INSTALACIONES Y UTILLAJE		160.951,59	160.951,59	2.575,41	1.882,38	693,03	158.376,18
0 2410 62500	MOBILIARIO		198.355,59	198.355,59				198.355,59
0 2410 62600	EQUIPOS PARA PROCESOS DE INFORMACION		118,65	118,65				118,65
0 3230 62200	EDIFICIOS Y OTRAS CONSTRUCCIONES		106.701,75	106.701,75	2.687,29	2.687,29		106.701,75
0 3230 62300	MAQUINARIA, INSTALACIONES Y UTILLAJE		33.748,92	33.748,92				31.061,63
0 9100 23000	DIETAS ORGANOS DE GOBIERNO				1.252,55		1.252,55	-1.252,55
0 9100 23100	LOCOMOCION ORGANOS DE GOBIERNO	1.000,00		1.000,00	1.073,15	184,51	888,64	-73,15
0 9100 23300	OTRAS INDEMNIZACIONES	3.000,00		3.000,00	1.910,00	1.660,00	250,00	1.090,00
0 9200 10100	RETRIBUCIONES PERSONAL DIRECTIVO	62.500,00		62.500,00	49.999,88	49.999,88		12.500,12
0 9200 10101	OTRAS REMUNERACIONES PERSONAL DIRECTIVO				4.166,60	4.166,60		-4.166,60
0 9200 16000	SEGURIDAD SOCIAL.	12.097,56		12.097,56	13.337,64	13.337,64		-1.240,08
0 9200 23010	DIETAS PERSONAL DIRECTIVO				388,25	388,25		-388,25
0 9200 23110	LOCOMOCION PERSONAL DIRECTIVO				590,94	590,94		-590,94
0 9200 23300	OTRAS INDEMNIZACIONES							
1 9200 13000	RETRIBUCIONES BASICAS PERSONAL LABORAL	131.128,59		131.128,59	133.076,20	133.076,20		-1.947,61
1 9200 13001	RETRIBUCIONES COMPLEMENTARIAS PERSONAL LABORAL	93.442,56		93.442,56	81.102,93	81.102,93		12.339,63
1 9200 13002	OTRAS REMUNERACIONES.	70.000,00		70.000,00	36.413,44	36.413,44		33.586,56
1 9200 13100	INDEMNIZACIONES POR SENTENCIAS PERSONAL TEMPORAL.				5.818,90	5.818,90		-5.818,90
1 9200 16000	INDEMNIZACIONES FIN CONTRATO SEGURIDAD SOCIAL.	60.800,64		60.800,64	63.923,63	63.923,63		-3.122,99
	Suma	1.337.469,35	1.473.587,12	2.811.056,47	1.201.984,71	1.201.984,71	610.768,17	1.609.071,76

ESTADO DE LIQUIDACIÓN DEL PRESUPUESTO

I. LIQUIDACIÓN DEL PRESUPUESTO DE GASTOS

APLICACIÓN PRESUP.	DESCRIPCIÓN	CRÉDITOS PRESUPUESTARIOS		GASTOS COMPROMET.	OBLIGACIONES RECONOCIDAS NETAS	PAGOS	OBLIGACIONES PENDIENTES DE PAGO A 31 DE DICIEMBRE	REMANENTES DE CRÉDITO
		INICIALES	MODIFICACIONES					
1	9200 16200 FORMACIÓN Y PERFECCIONAMIENTO DEL PERSONAL.			250,00	250,00	250,00		-250,00
1	9200 16204 ACCIÓN SOCIAL.	3.000,00						3.000,00
1	9200 16205 SEGUROS.	4.000,00						4.000,00
1	9200 20200 ARRENDAMIENTOS EDIFICIOS Y OTRAS CONSTR.	1.000,00						1.000,00
1	9200 21300 REPARAC. MANTEN., MAQUIN., INSTA Y UTILLAJE	22.000,00		41.128,90	41.128,90	38.460,48	2.668,42	-19.128,90
1	9200 21400 REPARACIONES VEHICULOS	2.000,00		235,66	235,66		235,66	1.764,34
1	9200 21500 REPARACIONES MOBILIARIO	500,00						500,00
1	9200 21600 REPARACIONES EQUIPOS DE INFORMACION	5.000,00		6.848,60	6.848,60	6.848,60		-1.848,60
1	9200 22000 ORDINARIO NO INVENTARIABLE.	2.000,00		423,25	423,25	366,82	56,43	1.576,75
1	9200 22001 PRENSA, REVISTAS, LIBROS Y OTRAS PUBLICACIONES.	600,00		1.733,00	1.733,00	1.733,00		-1.133,00
1	9200 22002 MATERIAL INFORMÁTICO NO INVENTARIABLE.	3.000,00		9.957,60	9.957,60	7.755,69	2.201,91	-6.957,60
1	9200 22100 SUMINISTRO ENERGIA ELECTRICA	40.000,00		43.533,93	43.533,93	43.533,93		-3.533,93
1	9200 22101 SUMINISTRO DE AGUA	8.000,00		5.415,86	5.415,86	5.415,86		2.584,14
1	9200 22102 GAS	800,00						800,00
1	9200 22103 COMBUSTIBLES Y CARBURANTES.	3.000,00		650,51	650,51		650,51	2.349,49
1	9200 22200 COMUNICACIONES TELEFONICAS	22.000,00		13.708,38	13.708,38	13.498,18	210,20	8.291,62
1	9200 22201 COMUNICACIONES POSTALES	3.000,00		437,83	437,83	437,83		2.562,17
1	9200 22300 GASTOS DE TRANSPORTE	6.000,00		8.535,28	8.535,28	8.293,28	242,00	-2.535,28
1	9200 22400 PRIMAS DE SEGUROS	15.000,00		7.314,89	7.314,89	7.314,89		7.685,11
1	9200 22500 TRIBUTOS ESTATALES.	1.500,00		125,11	125,11	125,11		1.374,89
1	9200 22502 TRIBUTOS DE LAS ENTIDADES LOCALES.	1.100,00		396,16	396,16	396,16		703,84
1	9200 22604 GASTOS JURIDICOS	2.000,00		520,00	520,00		520,00	1.480,00
1	9200 22608 OTROS GASTOS DE FUNCIONAMIENTO	40.000,00		2.090,94	2.090,94	1.727,44	363,50	37.909,06
1	9200 22699 OTROS GASTOS DIVERSOS	75.000,00		7.007,85	7.007,85	7.002,36	5,49	-7.007,85
1	9200 22700 LIMPIEZA Y ASEO	50.000,00		44.269,72	41.037,44	37.766,47	3.270,97	33.962,56
1	9200 22701 SERVICIOS DE SEGURIDAD	50.000,00		28.763,44	28.763,44	26.392,47	2.370,94	21.236,59
1	9200 23020 DIETAS DEL PERSONAL	1.000,00		320,65	320,65	320,65		679,35
1	9200 23120 LOCOMOCION DEL PERSONAL	1.000,00		2.759,98	2.759,98	2.759,98		-1.759,98
1	9200 36900 OTROS GASTOS FINANCIEROS	1.500,00		1.041,97	1.041,97	1.041,97		458,03
1	9200 50000 FONDO DE CONTINGENCIA	86.966,89						86.966,89
2	2410 13000 RETRIBUCIONES BASICAS PERSONAL LABORAL	114.987,85		117.876,41	117.876,41	117.876,41		-2.908,56
2	2410 13001 RETRIBUCIONES COMPLEMENTARIAS PERSONAL LABORAL	75.052,96		74.041,92	74.041,92	74.041,92		1.011,04
	Suma	1.928.457,05	1.473.587,12	1.621.122,55	1.617.890,24	994.326,04	623.564,20	1.764.153,93

(2014)
ESTADO DE LIQUIDACIÓN DEL PRESUPUESTO

1. LIQUIDACIÓN DEL PRESUPUESTO DE GASTOS

APLICACIÓN PRESUP	DESCRIPCIÓN	CRÉDITOS PRESUPUESTARIOS			GASTOS COMPROMET.	OBLIGACIONES RECONOCIDAS NETAS	PAGOS	OBLIGACIONES PENDIENTES DE PAGO A 31 DE DICIEMBRE	REMANENTES DE CRÉDITO
		INICIALES	MODIFICACIONES	DEFINITIVAS					
2	2410 16000	54.189,01		54.189,01	58.470,08	58.470,08	58.470,08	-4.281,07	
2	2410 22002	1.500,00		1.500,00	3.382,47	3.095,43	287,04	-1.882,47	
2	2410 22608	5.000,00		5.000,00	118,35	118,35		4.881,65	
2	2410 22699				1.795,66	1.795,66		-1.795,66	
2	2410 22706	90.000,00		90.000,00	89.122,17	48.048,86	26.699,40	15.251,74	
3	2410 13000	114.191,15		114.191,15	116.062,88	116.062,88		-1.871,73	
3	2410 13001	75.052,96		75.052,96	74.041,92	74.041,92		1.011,04	
3	2410 13100	12.000,00		12.000,00	2.371,46	2.371,46		9.628,54	
3	2410 16000	54.189,01		54.189,01	58.487,64	58.487,64		-4.298,63	
3	2410 22002	1.500,00		1.500,00	543,76	543,76		956,24	
3	2410 22608	5.000,00		5.000,00	385,13	385,13		4.614,87	
3	2410 22699				61.380,95	61.380,95		-53.350,95	
3	2410 22706	8.000,00		8.000,00	17.001,00	17.001,00		-350,96	
4	2410 12000	16.650,04		16.650,04	36.560,86	36.560,86			
4	2410 12100	36.560,86		36.560,86	93.368,50	90.980,24		791,08	
4	2410 13000	91.771,32		91.771,32	56.670,48	56.670,48		10.000,00	
4	2410 13001	66.670,48		66.670,48	59.401,20	54.092,11		676,01	
4	2410 15000	54.768,12		54.768,12	1.195,31	279,84	915,47	304,69	
4	2410 22002	1.500,00		1.500,00	5.000,00			5.000,00	
4	2410 22608	5.000,00		5.000,00					
4	2410 22699				1.259.563,40	1.186.040,56	62.363,42	8.000,00	
4	2410 22706	8.000,00		8.000,00	181.392,03	169.752,01		42.754,93	
6	2410 13100	1.604.343,69		1.604.343,69	206.772,80	179.606,95	13.981,79	91.634,36	
6	2410 16000	212.506,94		212.506,94	42.741,00	42.741,00		5.931,00	
6	2410 22608	285.223,10		285.223,10	596.123,06	596.123,06		624.708,78	
6	2410 48107	48.672,00		48.672,00					
7	2410 13100	1.220.831,84		1.220.831,84					
	Suma	2.630.000,00	4.845.164,69	7.475.164,69	4.638.474,66	4.576.787,59	3.848.353,11	728.434,48	2.898.377,10

(2014)
ESTADO DE LIQUIDACIÓN DEL PRESUPUESTO

I. LIQUIDACIÓN DEL PRESUPUESTO DE GASTOS

APLICACIÓN PRESUP.	DESCRIPCIÓN	CRÉDITOS PRESUPUESTARIOS		GASTOS COMPROMET.	OBLIGACIONES RECONOCIDAS NETAS	PAGOS	OBLIGACIONES PENDIENTES DE PAGO A 31 DE DICIEMBRE	REMANENTES DE CRÉDITO
		INICIALES	MODIFICACIONES					
7	2410 16000		450.107,18	450.107,18	210.310,83	210.310,83	239.796,35	
8	2410 13100		62.198,43	62.198,43	60.881,69	60.881,69	1.316,74	
8	2410 16000		18.420,34	18.420,34	18.343,40	18.343,30	77,04	
9	2410 22200		2.131,89	2.131,89	796,59	796,59	1.335,30	
8	2410 22201		800,00	800,00			800,00	
8	2410 22608		22.384,80	22.384,80	11.760,51	11.760,51	10.624,29	
8	2410 22706		90.598,87	90.598,87	84.725,23	84.513,47	6.085,40	
8	2410 48107		77.139,16	77.139,16	56.457,42	56.417,49	20.721,67	
8	3230 13100		302.463,04	302.463,04			302.463,04	
8	3230 16000		42.238,16	42.238,16			42.238,16	
8	3230 22400		4.645,50	4.645,50			4.645,50	
8	3230 22602		11.520,78	11.520,78			11.520,78	
8	3230 22608		28.515,90	28.515,90			28.515,90	
8	3230 22706		408.276,78	408.276,78			408.276,78	
8	3230 48107		116.180,64	116.180,64			116.180,64	
8	4330 13100		712.867,74	712.867,74			712.867,74	
8	4330 16000		222.136,01	222.136,01			222.136,01	
8	4330 20200		10.000,00	10.000,00			10.000,00	
8	4330 21600		6.000,00	6.000,00			6.000,00	
8	4330 22000		27.000,00	27.000,00	160,93	160,93	26.839,07	
8	4330 22002		20.000,00	20.000,00			20.000,00	
8	4330 22200		23.000,00	23.000,00			23.000,00	
8	4330 22201		2.500,00	2.500,00			2.500,00	
8	4330 22300		2.000,00	2.000,00			2.000,00	
8	4330 22400		12.000,00	12.000,00			12.000,00	
8	4330 22602		55.809,00	55.809,00	1.783,54	1.783,54	54.025,46	
8	4330 22606		15.000,00	15.000,00			15.000,00	
8	4330 22608		77.730,47	77.730,47	1.306,80	1.306,80	76.423,67	
8	4330 22700		15.000,00	15.000,00			15.000,00	
8	4330 22701		18.511,00	18.511,00			18.511,00	
8	4330 22706		940.913,23	940.913,23	33.140,00	33.140,00	940.913,23	
8	4330 23020		20.368,02	20.368,02	64,07	64,07	20.303,95	
	Suma	2.630.000,00	8.663.621,63	11.293.621,63	5.118.205,67	4.294.692,33	728.434,48	6.270.494,82

(2014)
ESTADO DE LIQUIDACIÓN DEL PRESUPUESTO

I. LIQUIDACIÓN DEL PRESUPUESTO DE GASTOS

APLICACIÓN PRESUP.	DESCRIPCIÓN	CRÉDITOS PRESUPUESTARIOS			GASTOS COMPROMET.	OBLIGACIONES RECONOCIDAS NETAS	PAGOS	OBLIGACIONES DE PAGO A 31 DE DICIEMBRE	REMANENTES DE CRÉDITO
		INICIALES	MODIFICACIONES	DEFINITIVAS					
8	4330 23100		7,10	7,10				7,10	
8	4330 23120		17.908,19	17.908,19	330,27	330,27	330,27	17.577,92	
8	4330 48000		2.781,62	2.781,62				2.781,62	
8	4330 49000		9.064,31	9.064,31				9.064,31	
8	4330 62700		209.660,12	209.660,12	159.645,94	13.143,35	13.143,35	196.516,77	
Suma		2.630.000,00	8.903.042,97	11.533.042,97	5.278.181,88	5.036.600,43	4.308.165,95	728.434,48	6.496.442,54

ESTADO DE LIQUIDACIÓN DEL PRESUPUESTO DE GASTOS: RESUMEN POR CLASIFICACIÓN ECONÓMICA

Capítulo: 1 GASTOS DE PERSONAL.

ARTÍCULO	CONCEPTO SUBCONCEPTO	CRÉDITOS PRESUPUESTARIOS		GASTOS COMPROMET.	OBLIGACIONES RECONOCIDAS NETAS	PAGOS	OBLIGACIONES PENDIENTES DE PAGO A 31 DE DICIEMBRE	REMANENTES DE CRÉDITO
		INICIALES	MODIFICACIONES DEFINITIVAS					
10	ORGANOS DE GOBIERNO Y PERSONAL DIRECTIVO.							
101	RETRIB. BÁSICAS Y OTRAS REMUNERACIONES DE PERSONAL DIRECTIVO							
10100	RETRIBUCIONES PERSONAL DIRECTIVO	62.500,00		49.999,88	49.999,88	49.999,88		12.500,12
10101	OTRAS REMUNERACIONES PERSONAL DIRECTIVO			4.166,60	4.166,60	4.166,60		-4.166,60
	Total Concepto	62.500,00		54.166,48	54.166,48	54.166,48		8.333,52
	Total Artículo.	62.500,00		54.166,48	54.166,48	54.166,48		8.333,52
12	PERSONAL FUNCIONARIO.							
120	RETRIBUCIONES BÁSICAS.							
12000	RETRIBUCIONES BASICAS PERSONAL FUNCIONARIO	16.650,04		17.001,00	17.001,00	17.001,00		-350,96
	Total Concepto	16.650,04		17.001,00	17.001,00	17.001,00		-350,96
121	RETRIBUCIONES COMPLEMENTARIAS.							
12100	RETRIBUCIONES COMPLEMENTARIAS PERSONAL FUNCIONARIO	36.560,86		36.560,86	36.560,86	36.560,86		
	Total Concepto	36.560,86		36.560,86	36.560,86	36.560,86		
	Total Artículo.	53.210,90		53.561,86	53.561,86	53.561,86		-350,96
13	PERSONAL LABORAL.							
130	LABORAL FIJO.							
13000	RETRIBUCIONES BASICAS PERSONAL LABORAL	452.058,91		460.383,99	457.995,73	457.995,73		-5.936,62
13001	HORAS EXTRAORDINARIAS	310.218,96		285.857,25	285.857,25	285.857,25		24.361,71
13002	OTRAS REMUNERACIONES. INDEMNIZACIONES POR SENTENCIAS	70.000,00		36.413,44	36.413,44	36.413,44		33.586,56
	Total Concepto	832.277,87		782.654,68	780.266,42	780.266,42		52.011,45
131	LABORAL TEMPORAL.							
13100	PERSONAL TEMPORAL. INDEMNIZACIONES FIN CONTRATE PROYECTOS	12.000,00	3.902.704,74	1.925.158,51	1.913.599,09	1.850.612,51	62.986,58	2.001.105,65

ESTADO DE LIQUIDACIÓN DEL PRESUPUESTO DE GASTOS: RESUMEN POR CLASIFICACIÓN ECONÓMICA

Capítulo: 1 GASTOS DE PERSONAL.

ARTÍCULO	CONCEPTO SUBCONCEPTO	CRÉDITOS PRESUPUESTARIOS			GASTOS COMPROMET.	OBLIGACIONES RECONOCIDAS NETAS	PAGOS	OBLIGACIONES PENDIENTES DE PAGO A 31 DE DICIEMBRE	REMANENTES DE CRÉDITO
		INICIALES	MODIFICACIONES	DEFINITIVAS					
	Total Concepto	12.000,00	3.902.704,74	3.914.704,74	1.925.158,51	1.913.599,09	1.850.612,51	62.986,58	2.001.105,65
	Total Artículo.	844.277,87	3.902.704,74	4.746.982,61	2.707.813,19	2.693.865,51	2.630.878,93	62.986,58	2.053.117,10
16	CUOTAS, PRESTACIONES Y GASTOS SOC. A CARGO DEL EMPLEADOR.								
160	CUOTAS SOCIALES.								
16000	SEGURIDAD SOCIAL.	236.044,34	945.408,63	1.181.452,97	663.666,45	646.717,24	646.717,24		534.735,73
	Total Concepto	236.044,34	945.408,63	1.181.452,97	663.666,45	646.717,24	646.717,24		534.735,73
162	GASTOS SOCIALES DEL PERSONAL.								
16200	FORMACIÓN Y PERFECCIONAMIENTO DEL PERSONAL.				250,00	250,00	250,00		-250,00
16204	ACCIÓN SOCIAL.	3.000,00		3.000,00					3.000,00
16205	SEGUROS.	4.000,00		4.000,00					4.000,00
	Total Concepto	7.000,00		7.000,00	250,00	250,00	250,00		6.750,00
	Total Artículo.	243.044,34	945.408,63	1.188.452,97	663.916,45	646.967,24	646.967,24		541.485,73
	Total Capítulo	1.203.033,11	4.848.113,37	6.051.146,48	3.479.457,98	3.448.561,09	3.385.574,51	62.986,58	2.602.585,39

ESTADO DE LIQUIDACIÓN DEL PRESUPUESTO DE GASTOS: RESUMEN POR CLASIFICACIÓN ECONÓMICA

Capítulo: 2 GASTOS CORRIENTES EN BIENES Y SERVICIOS.

ARTICULO	CONCEPTO SUBCONCEPTO	CRÉDITOS PRESUPUESTARIOS		GASTOS COMPROMET.	OBLIGACIONES RECONOCIDAS NETAS	PAGOS	OBLIGACIONES PENDIENTES DE PAGO A 31 DE DICIEMBRE	REMANENTES DE CRÉDITO
		INICIALES	MODIFICACIONES DEFINITIVAS					
20	ARRENDAMIENTOS Y CÁNONES.							
202	ARRENDAMIENTOS DE EDIFICIOS Y OTRAS CONSTRUCCIONES.							
20200	ARRENDAMIENTOS EDIFICIOS Y OTRAS CONSTR.	1.000,00	10.000,00					11.000,00
	Total Concepto	1.000,00	10.000,00					11.000,00
	Total Artículo.	1.000,00	10.000,00					11.000,00
21	REPARACIONES, MANTENIMIENTO Y CONSERVACIÓN.							
213	MACINARIA, INSTALACIONES TÉCNICAS Y UTILLAJE.							
21300	REPARAC. MANTEN. MAQUIN., INSTA Y UTILLA.	22.000,00		41.128,90	41.128,90	38.460,48	2.668,42	-19.128,90
	Total Concepto	22.000,00		41.128,90	41.128,90	38.460,48	2.668,42	-19.128,90
214	ELEMENTOS DE TRANSPORTE.							
21400	REPARACIONES VEHICULOS	2.000,00		235,66	235,66		235,66	1.764,34
	Total Concepto	2.000,00		235,66	235,66		235,66	1.764,34
215	MOBILIARIO.							
21500	REPARACIONES MOBILIARIO	500,00						500,00
	Total Concepto	500,00						500,00
216	EQUIPOS PARA PROCESOS DE INFORMACIÓN.							
21600	REFARACIONES EQUIPOS PROCESOS DE INFORMACION	5.000,00	6.000,00	6.848,60	6.848,60	6.848,60		4.151,40
	Total Concepto	5.000,00	6.000,00	6.848,60	6.848,60	6.848,60		4.151,40
	Total Artículo.	29.500,00	6.000,00	48.213,16	48.213,16	45.309,08	2.904,08	-12.713,16
22	MATERIAL, SUMINISTROS Y CTROS.							
220	MATERIAL DE OFICINA.							
22000	ORDINARIO NO INVENTARIABLE.	2.000,00	27.000,00	584,18	584,18	527,75	56,43	28.415,82

Capítulo: 2 GASTOS CORRIENTES EN BIENES Y SERVICIOS. ESTADO DE LIQUIDACIÓN DEL PRESUPUESTO DE GASTOS: RESUMEN POR CLASIFICACIÓN ECONÓMICA

ARTÍCULO	CONCEPTO SUBCONCEPTO	CRÉDITOS PRESUPUESTARIOS			GASTOS COMPROMET.	OBLIGACIONES RECONOCIDAS NETAS	PAGOS	OBLIGACIONES PENDIENTES DE PAGO A 31 DE DICIEMBRE	REMANENTES DE CRÉDITO
		INICIALES	MODIFICACIONES	DEFINITIVAS					
22001	PRENSA, REVISTAS, LIBROS Y OTRAS PUBLICACIONES.	600,00		600,00	1.733,00	1.733,00	1.733,00	-1.133,00	
22002	MATERIAL INFORMÁTICO NO INVENTARIABLE.	7.500,00	20.000,00	27.500,00	15.079,14	15.079,14	11.674,72	12.420,86	
	Total Concepto	10.100,00	47.000,00	57.100,00	17.396,32	17.396,32	13.935,47	39.703,68	
221	SUMINISTROS.								
22100	ENERGÍA ELÉCTRICA.	40.000,00		40.000,00	43.533,93	43.533,93	43.533,93	-3.533,93	
22101	AGUA.	8.000,00		8.000,00	5.415,86	5.415,86	5.415,86	2.584,14	
22102	GAS.	800,00		800,00				800,00	
22103	COMBUSTIBLES Y CARBURANTES.	3.000,00		3.000,00	650,51	650,51	650,51	2.349,49	
	Total Concepto	51.800,00		51.800,00	49.600,30	49.600,30	48.949,79	2.199,70	
222	COMUNICACIONES.								
22200	COMUNICACIONES TELEFONICAS	22.000,00	25.131,89	47.131,89	14.504,97	14.504,97	14.294,77	32.626,92	
22201	COMUNICACIONES POSTALES	3.000,00	3.300,00	6.300,00	437,83	437,83	437,83	5.862,17	
	Total Concepto	25.000,00	28.431,89	53.431,89	14.942,80	14.942,80	14.732,60	38.489,09	
223	TRANSPORTES.								
22300	GASTOS DE TRANSPORTE	6.000,00	2.000,00	8.000,00	8.535,28	8.535,28	8.293,28	-535,28	
	Total Concepto	6.000,00	2.000,00	8.000,00	8.535,28	8.535,28	8.293,28	-535,28	
224	PRIMAS DE SEGUROS.								
22400	PRIMAS DE SEGUROS	15.000,00	16.645,50	31.645,50	7.314,89	7.314,89	7.314,89	24.330,61	
	Total Concepto	15.000,00	16.645,50	31.645,50	7.314,89	7.314,89	7.314,89	24.330,61	
225	TRIBUTOS.								
22500	TRIBUTOS ESTATALES.	1.500,00		1.500,00	125,11	125,11	125,11	1.374,89	
22502	TRIBUTOS DE LAS ENTIDADES LOCALES.	1.100,00		1.100,00	396,16	396,16	396,16	703,84	
	Total Concepto	2.600,00		2.600,00	521,27	521,27	521,27	2.078,73	
226	GASTOS DIVERSOS.								

ESTADO DE LIQUIDACIÓN DEL PRESUPUESTO DE GASTOS: RESUMEN POR CLASIFICACIÓN ECONÓMICA

Capítulo: 2 GASTOS CORRIENTES EN BIENES Y SERVICIOS.

ARTÍCULO	CONCEPTO SUBCONCEPTO	CRÉDITOS PRESUPUESTARIOS			GASTOS COMPROMET.	OBLIGACIONES RECONOCIDAS NETAS	PAGOS	OBLIGACIONES PENDIENTES DE PAGO A 31 DE DICIEMBRE	REMANENTES DE CRÉDITO
		INICIALES	MODIFICACIONES	DEFINITIVAS					
22601	ATENCIÓNES PROTOCOLARIAS Y REPRESENTATIVAS.	1.000,00		1.000,00	167,62	167,62	167,62	832,38	
22602	PUBLICIDAD Y PROPAGANDA.	3.000,00	67.329,78	70.329,78	6.744,54	6.744,54	5.232,04	63.585,24	
22604	JURÍDICOS, CONTENCIOSOS.	2.000,00		2.000,00	520,00	520,00	520,00	1.480,00	
22606	REUNIONES, CONFERENCIAS Y CURSOS.		15.000,00	15.000,00				15.000,00	
22608	OTROS GASTOS ESPECIALES DE FUNCIONAMIENTO	60.000,00	413.854,27	473.854,27	222.434,53	209.250,47	194.905,18	264.603,80	
22699	OTROS GASTOS DIVERSOS				8.803,51	8.803,51	8.798,02	-8.803,51	
	Total Concepto	66.000,00	496.184,05	562.184,05	238.670,20	225.486,14	209.102,86	336.697,91	
227	TRABAJOS REALIZADOS POR OTRAS EMPRESAS Y PROFESIONALES.								
22700	LIMPIEZA Y ASEO.	75.000,00	15.000,00	90.000,00	44.289,72	41.037,44	37.766,47	48.962,56	
22701	SEGURIDAD.	50.000,00	18.511,00	68.511,00	28.763,44	28.763,41	26.392,47	39.747,59	
22706	ESTUDIOS Y TRABAJOS TÉCNICOS.	112.000,00	1.509.788,88	1.621.788,88	292.568,35	244.842,68	193.943,28	1.376.946,20	
	Total Concepto	237.000,00	1.543.299,88	1.780.299,88	365.601,51	314.643,53	258.102,22	1.465.656,35	
	Total Artículo.	413.500,00	2.133.561,32	2.547.061,32	702.662,57	638.440,53	560.952,38	1.908.620,79	
23	INDEMINIZACIONES POR RAZÓN DEL SERVICIO.								
230	DIETAS.								
23000	DIETAS ORGANOS DE GOBIERNO				1.252,55	1.252,55	1.252,55	-1.252,55	
23010	DIETAS PERSONAL DIRECTIVO				388,25	388,25	388,25	-388,25	
23020	DIETAS DEL PERSONAL	1.000,00	20.368,02	21.368,02	384,72	384,72	384,72	20.983,30	
	Total Concepto	1.000,00	20.368,02	21.368,02	2.025,52	2.025,52	772,97	19.342,50	
231	LOCOMOCIÓN.								
23100	LOCOMOCION ORGANOS DE GOBIERNO	1.000,00	7,10	1.007,10	1.073,15	1.073,15	184,51	-66,05	
23110	LOCOMOCION PERSONAL DIRECTIVO				590,94	590,94	590,94	-590,94	
23120	LOCOMOCION DEL PERSONAL	1.000,00	17.908,19	18.908,19	3.090,25	3.090,25	3.090,25	15.817,94	
	Total Concepto	2.000,00	17.915,29	19.915,29	4.754,34	4.754,34	3.865,70	15.160,95	

ESTADO DE LIQUIDACIÓN DEL PRESUPUESTO DE GASTOS: RESUMEN POR CLASIFICACIÓN ECONÓMICA

Capítulo: 2 GASTOS CORRIENTES EN BIENES Y SERVICIOS.

ARTICULO	CONCEPTO SUBCONCEPTO	CRÉDITOS PRESUPUESTARIOS			GASTOS COMPROMET.	OBLIGACIONES RECONOCIDAS NETAS	PAGOS	OBLIGACIONES PENDIENTES DE PAGO A 31 DE DICIEMBRE	REMANENTES DE CRÉDITO
		INICIALES	MODIFICACIONES	DEFINITIVAS					
233	OTRAS INDEMNIZACIONES.								
23300	OTRAS INDEMNIZACIONES	3.000,00		3.000,00	1.910,00	1.910,00	1.660,00	250,00	1.090,00
	Total Concepto	3.000,00		3.000,00	1.910,00	1.910,00	1.660,00	250,00	1.090,00
	Total Artículo.	6.000,00	38.283,31	44.283,31	8.689,86	8.689,86	6.298,67	2.391,19	35.593,45
	Total Capítulo	450.000,00	2.187.844,63	2.637.844,63	759.485,59	695.343,55	612.560,13	82.783,42	1.942.501,08

ESTADO DE LIQUIDACIÓN DEL PRESUPUESTO DE GASTOS: RESUMEN POR CLASIFICACIÓN ECONÓMICA

Capítulo: 3 GASTOS FINANCIEROS.

ARTÍCULO	CONCEPTO SUBCONCEPTO	CRÉDITOS PRESUPUESTARIOS		GASTOS COMPROMET.	OBLIGACIONES RECONOCIDAS NETAS	PAGOS	OBLIGACIONES PENDIENTES DE PAGO A 31 DE DICIEMBRE	REMANENTES DE CRÉDITO
		INICIALES	MODIFICACIONES DEFINITIVAS					
35	INTERESES DE DEMORA Y OTROS GASTOS FINANCIEROS.							
359	OTROS GASTOS FINANCIEROS.							
35900	OTROS GASTOS FINANCIEROS	1.500,00		1.041,97	1.041,97	1.041,97		458,03
	Total Concepto	1.500,00		1.041,97	1.041,97	1.041,97		458,03
	Total Artículo.	1.500,00		1.041,97	1.041,97	1.041,97		458,03
	Total Capítulo	1.500,00		1.041,97	1.041,97	1.041,97		458,03

ESTADO DE LIQUIDACIÓN DEL PRESUPUESTO DE GASTOS: RESUMEN POR CLASIFICACIÓN ECONÓMICA

Capítulo: 4 TRANSFERENCIAS CORRIENTES.

ARTÍCULO	CONCEPTO SUBCONCEPTO	CRÉDITOS PRESUPUESTARIOS			GASTOS COMPROMET.	OBLIGACIONES RECONOCIDAS NETAS	PAGOS	OBLIGACIONES PENDIENTES DE PAGO A 31 DE DICIEMBRE	REMANENTES DE CRÉDITO
		INICIALES	MODIFICACIONES	DEFINITIVAS					
42	A LA ADMINISTRACIÓN DEL ESTADO.								
422	A FUNDACIONES ESTATALES.								
42200	A FUNDACIONES ESTATALES.	155.400,00		155.400,00	174.240,00	174.240,00	174.240,00	-18.840,00	
	Total Concepto	155.400,00		155.400,00	174.240,00	174.240,00	174.240,00	-18.840,00	
	Total Artículo.	155.400,00		155.400,00	174.240,00	174.240,00	174.240,00	-18.840,00	
44	A ENTES PÚBLICOS Y SOCIED MERCANTILES DE LA ENTIDAD LOCAL.								
440	SUBVENCIONES PARA FOMENTO DEL EMPLEO.								
44000	EMPLEO. PROGRAMA EXCLUSION SOCIAL	100.000,00		100.000,00				100.000,00	
	Total Concepto	100.000,00		100.000,00				100.000,00	
	Total Artículo.	100.000,00		100.000,00				100.000,00	
47	A EMPRESAS PRIVADAS.								
470	SUBVENCIONES PARA FOMENTO DEL EMPLEO.								
47000	A EMPRESAS PRIVADAS	606.600,00	-10.000,00	596.600,00	575.000,00	575.000,00	575.000,00	575.000,00	21.600,00
	Total Concepto	606.600,00	-10.000,00	596.600,00	575.000,00	575.000,00	575.000,00	575.000,00	21.600,00
	Total Artículo.	606.600,00	-10.000,00	596.600,00	575.000,00	575.000,00	575.000,00	575.000,00	21.600,00
48	A FAMILIAS E INSTITUCIONES SIN FINES DE LUCRO.								
480	A ENTIDADES SIN ANIMO DE LUCRO								
48000	A ENTIDADES SIN ANIMO DE LUCRO	26.500,00	2.781,62	29.281,62	24.849,28	24.849,28	17.877,83	6.971,45	4.432,34
	Total Concepto	26.500,00	2.781,62	29.281,62	24.849,28	24.849,28	17.877,83	6.971,45	4.432,34
481	BECAS ALUMNOS								
48107	BECAS ALUMNOS EN FORMACION								
	Total Concepto			241.991,80	99.198,42	99.198,42	99.158,49	142.833,31	
	Total Artículo.	26.500,00	244.773,42	271.273,42	124.047,70	124.007,77	117.036,32	147.265,65	

ESTADO DE LIQUIDACIÓN DEL PRESUPUESTO DE GASTOS: RESUMEN POR CLASIFICACIÓN ECONÓMICA

Capítulo: 4 TRANSFERENCIAS CORRIENTES.

ARTICULO	CONCEPTO SUBCONCEPTO	CRÉDITOS PRESUPUESTARIOS		GASTOS COMPROMET.	OBLIGACIONES RECONOCIDAS NETAS	PAGOS	OBLIGACIONES PENDIENTES DE PAGO A 31 DE DICIEMBRE	REMANENTES DE CRÉDITO
		INICIALES	MODIFICACIONES DEFINITIVAS					
49	AL EXTERIOR.							
490	AL EXTERIOR							
49000	TRANSFERENCIAS AL EXTERIOR		9.064,31					9.064,31
	Total Concepto		9.064,31					9.064,31
	Total Artículo.		9.064,31					9.064,31
	Total Capítulo	888.500,00	243.837,73	873.287,70	873.247,77	291.276,32	581.971,45	259.089,96

ESTADO DE LIQUIDACIÓN DEL PRESUPUESTO DE GASTOS: RESUMEN POR CLASIFICACIÓN ECONÓMICA

Capítulo: 5 FONDO DE CONTINGENCIA

ARTÍCULO	CONCEPTO SUBCONCEPTO	CRÉDITOS PRESUPUESTARIOS		GASTOS COMPROMET.	OBLIGACIONES RECONOCIDAS NETAS	PAGOS	OBLIGACIONES PENDIENTES DE PAGO A 31 DE DICIEMBRE	REMANENTES DE CRÉDITO
		INICIALES	MODIFICACIONES					
50	FONDO DE CONTINGENCIA							
500	FONDO DE CONTINGENCIA							
50000	FONDO DE CONTINGENCIA	86.966,89		86.966,89				86.966,89
	Total Concepto	86.966,89		86.966,89				86.966,89
	Total Artículo.	86.966,89		86.966,89				86.966,89
	Total Capítulo	86.966,89		86.966,89				86.966,89

ESTADO DE LIQUIDACIÓN DEL PRESUPUESTO DE GASTOS: RESUMEN POR CLASIFICACIÓN ECONÓMICA

Capítulo: 6 INVERSIONES REALES.

ARTÍCULO	CONCEPTO SUBCONCEPTO	CRÉDITOS PRESUPUESTARIOS			GASTOS COMPROMET.	OBLIGACIONES RECONOCIDAS NETAS	PAGOS	OBLIGACIONES PENDIENTES DE PAGO A 31 DE DICIEMBRE	REMANENTES DE CRÉDITO
		INICIALES	MODIFICACIONES	DEFINITIVAS					
62	INVERSION NUEVA ASOCIADA AL FUNCIONAM OPERAT DE LOS SERV.								
622	EDIFICIOS Y OTRAS CONSTRUCCIONES.								
62200	EDIFICIOS Y OTRAS CONSTRUCCIONES	1.020.412,37		1.020.412,37				1.020.412,37	
	Total Concepto	1.020.412,37		1.020.412,37				1.020.412,37	
623	MAQUINARIA, INSTALACIONES TÉCNICAS Y UTILLAJE.								
62300	MAQUINARIA, INSTALACIONES Y UTILLAJE	194.700,51		194.700,51	5.262,70	5.262,70	4.569,67	693,03	189.437,81
	Total Concepto	194.700,51		194.700,51	5.262,70	5.262,70	4.569,67	693,03	189.437,81
625	MOBILIARIO.								
62500	MOBILIARIO	198.355,59		198.355,59					198.355,59
	Total Concepto	198.355,59		198.355,59					198.355,59
626	EQUIPOS PARA PROCESOS DE INFORMACIÓN.								
62600	EQUIPOS PARA PROCESOS DE INFORMACION	118,65		118,65					118,65
	Total Concepto	118,65		118,65					118,65
627	PROYECTOS COMPLEJOS.								
62700	PROYECT COMPLEJOS (ADAP. LOCAL MOBILIARIO CENTRO TIC URBAN)	209.660,12		209.660,12	159.645,94	13.143,35	13.143,35		196.516,77
	Total Concepto	209.660,12		209.660,12	159.645,94	13.143,35	13.143,35		196.516,77
	Total Artículo.	1.623.247,24		1.623.247,24	164.908,64	18.406,05	17.713,02	693,03	1.604.841,19
	Total Capítulo	1.623.247,24		1.623.247,24	164.908,64	18.406,05	17.713,02	693,03	1.604.841,19
	Total	2.630.000,00	8.903.042,97	11.533.042,97	5.278.181,86	5.036.600,43	4.308.165,95	728.434,48	6.466.442,54

ESTADO DE LIQUIDACIÓN DEL PRESUPUESTO DE GASTOS: RESUMEN POR CLASIFICACIÓN PROGRAMA
 Área de Gasto : 2 ACTUACIONES DE PROTECCIÓN Y PROMOCIÓN SOCIAL.

POLÍTICA	GRUPO PROG. SUBPROGRAMA	CRÉDITOS PRESUPUESTARIOS			GASTOS COMPROMET.	OBLIGACIONES RECONOCIDAS NETAS	PAGOS	OBLIGACIONES PENDIENTES DE PAGO A 31 DE DICIEMBRE	REMANENTES DE CRÉDITO
		INICIALES	MODIFICACIONES	DEFINITIVAS					
24	FOMENTO DEL EMPLEO.								
241	FOMENTO DEL EMPLEO.								
2410	FOMENTO DE EMPLEO	1.795.063,76	5.428.494,69	7.223.558,45	4.458.539,42	4.399.832,87	3.686.585,61	713.247,26	2.823.725,56
	Total Gr. Progra. ...	1.795.063,76	5.428.494,69	7.223.558,45	4.458.539,42	4.399.832,87	3.686.585,61	713.247,26	2.823.725,56
	Total Política	1.795.063,76	5.428.494,69	7.223.558,45	4.458.539,42	4.399.832,87	3.686.585,61	713.247,26	2.823.725,56
	Total Área de Gasto	1.795.063,76	5.428.494,69	7.223.558,45	4.458.539,42	4.399.832,87	3.686.585,61	713.247,26	2.823.725,56

ESTADO DE LIQUIDACIÓN DEL PRESUPUESTO DE GASTOS: RESUMEN POR CLASIFICACIÓN PROGRAMA

Área de Gasto : 3 PRODUCCIÓN DE BIENES PÚBLICOS DE CARÁCTER PREFERENTE.

POLÍTICA	GRUPO PROG. SUBPROGRAMA	CRÉDITOS PRESUPUESTARIOS		GASTOS COMPROMET.	OBLIGACIONES RECONOCIDAS NETAS	PAGOS	OBLIGACIONES PENDIENTES DE PAGO A 31 DE DICIEMBRE	REMANENTES DE CRÉDITO
		INICIALES	MODIFICACIONES					
32	EDUCACIÓN.							
323	PROMOCIÓN EDUCATIVA .							
3230	PROMOCION EDUCATIVA		1.054.291,47		2.687,29	2.687,29		1.051.604,18
	Total Gr. Progra. . .		1.054.291,47		2.687,29	2.687,29		1.051.604,18
	Total Política		1.054.291,47		2.687,29	2.687,29		1.051.604,18
	Total Área de Gasto		1.054.291,47		2.687,29	2.687,29		1.051.604,18

ESTADO DE LIQUIDACIÓN DEL PRESUPUESTO DE GASTOS: RESUMEN POR CLASIFICACIÓN PROGRAMA

Área de Gasto : 4 ACTUACIONES DE CARÁCTER ECONÓMICO.

POLÍTICA	GRUPO PROG. SUBPROGRAMA	CRÉDITOS PRESUPUESTARIOS		GASTOS COMPROMET.	OBLIGACIONES RECONOCIDAS NETAS	PAGOS	OBLIGACIONES PENDIENTES DE PAGO A 31 DE DICIEMBRE	REMANENTES DE CRÉDITO
		INICIALES	MODIFICACIONES DEFINITIVAS					
43	COMERCIO, TURISMO Y PEQUEÑAS Y MEDIANAS EMPRESAS.							
	433 DESARROLLO EMPRESARIAL.							
	4330 DESARROLLO EMPRESARIAL		2.420.256,81	196.431,55	16.788,96	16.788,96		2.403.467,85
	Total Gr. Progra. . . .		2.420.256,81	196.431,55	16.788,96	16.788,96		2.403.467,85
	Total Política		2.420.256,81	196.431,55	16.788,96	16.788,96		2.403.467,85
	Total Área de Gasto		2.420.256,81	196.431,55	16.788,96	16.788,96		2.403.467,85

ESTADO DE LIQUIDACIÓN DEL PRESUPUESTO DE GASTOS: RESUMEN POR CLASIFICACIÓN PROGRAMA

Área de Gasto : 9 ACTUACIONES DE CARÁCTER GENERAL.

POLÍTICA	GRUPO PROG. SUBPROGRAMA	CRÉDITOS PRESUPUESTARIOS		GASTOS COMPROMET.	OBLIGACIONES RECONOCIDAS NETAS	PAGOS	OBLIGACIONES DE PAGO A 31 DE DICIEMBRE	REMANENTES DE CRÉDITO
		INICIALES	MODIFICACIONES DEFINITIVAS					
91	ÓRGANOS DE GOBIERNO.							
910	ORGANOS DE GOBIERNO							
9100	ORGANOS DE GOBIERNO	4.000,00	4.000,00	4.235,70	4.235,70	1.844,51	2.391,19	-235,70
	Total Gr. Progra. . .	4.000,00	4.000,00	4.235,70	4.235,70	1.844,51	2.391,19	-235,70
	Total Política	4.000,00	4.000,00	4.235,70	4.235,70	1.844,51	2.391,19	-235,70
92	SERVICIOS DE CARÁCTER GENERAL.							
920	ADMINISTRACIÓN GENERAL .							
9200	ADMINISTRACION GENERAL	830.936,24	830.936,24	616.287,92	613.055,61	600.259,58	12.796,03	217.880,63
	Total Gr. Progra. . .	830.936,24	830.936,24	616.287,92	613.055,61	600.259,58	12.796,03	217.880,63
	Total Política	830.936,24	830.936,24	616.287,92	613.055,61	600.259,58	12.796,03	217.880,63
	Total Área de Gasto	834.936,24	834.936,24	620.523,62	617.291,31	602.104,09	15.187,22	217.644,93
	Total	2.630.000,00	8.903.042,97	5.278.181,88	5.036.600,43	4.308.165,95	728.434,48	6.496.442,54

RESUMEN DE OBLIGACIONES RECONOCIDAS NETAS POR CLASIFICACIÓN ECONÓMICA Y PROGRAMA

PROGRAMA	CAPÍTULO	ARTÍCULO	CONCEPTO	SUBCONCEPTO	OBLIGACIONES RECONOCIDAS NETAS
2410 FOMENTO DE EMPLEO	1				3.060.471,87
		12			53.561,86
			120		17.001,00
				12000	17.001,00
			121		36.560,86
				12100	36.560,86
		13			2.437.454,04
			130		529.673,85
				13000	324.919,53
				13001	204.754,32
			131		1.907.780,19
				13100	1.907.780,19
			16		569.455,97
				160	569.455,97
				16000	569.455,97
		2			463.537,82
			22		463.537,82
				220	5.121,54
				22002	5.121,54
				222	796,59
				22200	796,59
				226	212.777,01

RESUMEN DE OBLIGACIONES RECONOCIDAS NETAS POR CLASIFICACIÓN ECONÓMICA Y PROGRAMA

PROGRAMA	CAPÍTULO	ARTÍCULO	CONCEPTO	SUBCONCEPTO	OBLIGACIONES RECONOCIDAS NETAS
				22601	167,62
				22602	4.961,00
				22608	205.852,73
				22699	1.795,66
			227		244.842,68
				22706	244.842,68
	4				873.247,77
		42			174.240,00
			422		174.240,00
				42200	174.240,00
		47			575.000,00
			470		575.000,00
				47000	575.000,00
		48			124.007,77
			480		24.849,28
				48000	24.849,28
				481	99.158,49
				48107	99.158,49
	6				2.575,41
		62			2.575,41
			623		2.575,41
				62300	2.575,41

RESUMEN DE OBLIGACIONES RECONOCIDAS NETAS POR CLASIFICACIÓN ECONÓMICA Y PROGRAMA

PROGRAMA	CAPÍTULO	ARTÍCULO	CONCEPTO	SUBCONCEPTO	OBLIGACIONES RECONOCIDAS NETAS
3230 PROMOCION EDUCATIVA					4.399.832,87
	6				2.687,29
		62			2.687,29
			623		2.687,29
				62300	2.687,29
4330 DESARROLLO EMPRESARIAL					2.687,29
	2				3.645,61
		22			3.251,27
			220		160,93
				22000	160,93
			226		3.090,34
				22602	1.783,54
				22608	1.306,80
		23			394,34
			230		64,07
				23020	64,07
			231		330,27
				23120	330,27
	6				13.143,35
		62			13.143,35
			627		13.143,35

RESUMEN DE OBLIGACIONES RECONOCIDAS NETAS POR CLASIFICACIÓN ECONÓMICA Y PROGRAMA

PROGRAMA	CAPÍTULO	ARTÍCULO	CONCEPTO	SUBCONCEPTO	OBLIGACIONES RECONOCIDAS NETAS
				62700	13.143,35
					16.788,96
9100 ORGANOS DE GOBIERNO	2				4.235,70
		23			4.235,70
			230		1.252,55
				23000	1.252,55
			231		1.073,15
				23100	1.073,15
			233		1.910,00
				23300	1.910,00
					4.235,70
9200 ADMINISTRACION GENERAL	1				388.089,22
		10			54.166,48
			101		54.166,48
				10100	49.999,88
				10101	4.166,60
		13			256.411,47
			130		250.592,57
				13000	133.076,20
				13001	81.102,93
				13002	36.413,44
TOTAL PROGRAMA 4330					
TOTAL PROGRAMA 9100					
TOTAL PROGRAMA 9200					

RESUMEN DE OBLIGACIONES RECONOCIDAS NETAS POR CLASIFICACIÓN ECONÓMICA Y PROGRAMA

PROGRAMA	CAPÍTULO	ARTÍCULO	CONCEPTO	SUBCONCEPTO	OBLIGACIONES RECONOCIDAS NETAS
			131		5.818,90
				13100	5.818,90
		16			77.511,27
			160		77.261,27
				16000	77.261,27
			162		250,00
				16200	250,00
	2				223.924,42
		21			48.213,16
			213		41.128,90
				21300	41.128,90
				214	235,66
				21400	235,66
			216		6.848,60
				21600	6.848,60
		22			171.651,44
			220		12.113,85
				22000	423,25
				22001	1.733,00
				22002	9.957,60
			221		49.600,30
				22100	43.533,93

RESUMEN DE OBLIGACIONES RECONOCIDAS NETAS POR CLASIFICACIÓN ECONÓMICA Y PROGRAMA

PROGRAMA	CAPÍTULO	ARTÍCULO	CONCEPTO	SUBCONCEPTO	OBLIGACIONES RECONOCIDAS NETAS
				22101	5.415,86
				22103	650,51
			222		14.146,21
				22200	13.708,38
				22201	437,83
			223		8.535,28
				22300	8.535,28
			224		7.314,89
				22400	7.314,89
			225		521,27
				22500	125,11
				22502	396,16
			226		9.618,79
				22604	520,00
				22608	2.090,94
				22699	7.007,85
			227		69.800,85
				22700	41.037,44
				22701	28.763,41
		23			4.059,82
			230		708,90
				23010	388,25

RESUMEN DE OBLIGACIONES RECONOCIDAS NETAS POR CLASIFICACIÓN ECONÓMICA Y PROGRAMA

PROGRAMA	CAPÍTULO	ARTÍCULO	CONCEPTO	SUBCONCEPTO	OBLIGACIONES RECONOCIDAS NETAS
				23020	320,65
			231		3.350,92
				23110	590,94
				23120	2.759,98
	3				1.041,97
		35			1.041,97
			359		1.041,97
				35900	1.041,97
TOTAL PROGRAMA 9200					613.055,61
TOTAL GENERAL					5.036.600,43

RESUMEN DE OBLIGACIONES RECONOCIDAS NETAS POR CLASIFICACIÓN PROGRAMA Y CAPÍTULO

ÁREA DE GASTO POLÍTICA GRUPO PROG.	CAPÍTULO									TOTAL
	1	2	3	4	6	7	8	9		
2 ACTUACIONES DE PROTECCIÓN Y PROMOCIÓN SOCIAL.										
24 FOMENTO DEL EMPLEO.										
241 FOMENTO DEL EMPLEO	3.060.471,87	463.537,82		873.247,77	2.575,41					4.399.832,87
Total Política	3.060.471,87	463.537,82		873.247,77	2.575,41					4.399.832,87
Total Área de Gasto	3.060.471,87	463.537,82		873.247,77	2.575,41					4.399.832,87
3 PRODUCCIÓN DE BIENES PÚBLICOS DE CARÁCTER PREFERENTE.										
32 EDUCACIÓN.										
323 PROMOCIÓN EDUCATIVA .					2.687,29					2.687,29
Total Política					2.687,29					2.687,29
Total Área de Gasto					2.687,29					2.687,29
4 ACTUACIONES DE CARÁCTER ECONÓMICO.										
43 COMERCIO, TURISMO Y PEQUEÑAS Y MEDIANAS EMPRESAS.										
433 DESARROLLO EMPRESARIAL.		3.645,61			13.143,35					16.788,96
Total Política		3.645,61			13.143,35					16.788,96
Total Área de Gasto		3.645,61			13.143,35					16.788,96
9 ACTUACIONES DE CARÁCTER GENERAL.										
91 ÓRGANOS DE GOBIERNO.										
910 ÓRGANOS DE GOBIERNO		4.235,70								4.235,70
Total Política		4.235,70								4.235,70
92 SERVICIOS DE CARÁCTER GENERAL.										
920 ADMINISTRACIÓN GENERAL .			1.041,97							613.055,61
920 ADMINISTRACIÓN GENERAL .	388.089,22	223.924,42	1.041,97							613.055,61
Total Política	388.089,22	223.924,42	1.041,97							617.291,31
Total Área de Gasto	388.089,22	228.160,12	1.041,97							617.291,31
Total	3.448.561,09	695.343,55	1.041,97	873.247,77	18.406,05					5.036.600,43

ESTADO DE LIQUIDACIÓN DE PRESUPUESTO DE GASTOS POR GRUPO DE PROGRAMA Y CONCEPTO

Área de Gasto : 2 ACTUACIONES DE PROTECCIÓN Y PROMOCIÓN SOCIAL.
 Política 24 FOMENTO DEL EMPLEO.
 Grup. Prog. 241 FOMENTO DEL EMPLEO.

APLIC.		DENOMINACIÓN DE LOS CONCEPTOS	CRÉDITOS PRESUPUESTARIOS			GASTOS COMPROMET.	OBLIGACIONES RECONOCIDAS NETAS	PAGOS	OBLIGACIONES PENDIENTES DE PAGO A 31 DE DICIEMBRE	REMANENTES DE CRÉDITO
CL.Programa	CL.Económica		INICIALES	MODIFICACIONES	DEFINITIVAS					
G. Prog.	Cto.	Subcto.								
241	120	12000	16.650,04		16.650,04	17.001,00	17.001,00	17.001,00	-350,96	
		RETRIBUCIONES BASICAS PERSONAL FUNCIONARIO								
		CTO 120 RETRIBUCIONES BÁSICAS.	16.650,04		16.650,04	17.001,00	17.001,00	17.001,00	-350,96	
241	121	12100	36.560,86		36.560,86	36.560,86	36.560,86	36.560,86		
		RETRIBUCIONES COMPLEMENTARIAS PERSONAL FUNCIONARIO								
		CTO 121 RETRIBUCIONES COMPLEMENTARIAS.	36.560,86		36.560,86	36.560,86	36.560,86	36.560,86		
241	130	13000	53.210,90		53.210,90	53.561,86	53.561,86	53.561,86	-350,96	
		ART. 12 PERSONAL FUNCIONARIO.								
		RETRIBUCIONES BASICAS PERSONAL LABORAL	320.930,32		320.930,32	327.307,79	324.919,53	324.919,53		
241	130	13001	216.776,40		216.776,40	204.754,32	204.754,32	204.754,32		
		HORAS EXTRAORDINARIAS								
		CTO 130 LABORAL FIJO.	537.706,72		537.706,72	532.062,11	529.673,85	529.673,85	8.032,87	
241	131	13100	12.000,00	2.887.373,96	2.899.373,96	1.919.339,61	1.844.793,61	62.986,58	991.593,77	
		PERSONAL TEMPORAL. INDEMNIZACIONES FIN CONTRATO PROYECTOS								
		CTO 131 LABORAL TEMPORAL.	12.000,00		2.887.373,96	1.919.339,61	1.844.793,61	62.986,58	991.593,77	
241	160	16000	549.706,72	2.887.373,96	3.437.080,68	2.451.401,72	2.374.467,46	62.986,58	999.626,64	
		ART. 13 PERSONAL LABORAL.								
		SEGURIDAD SOCIAL.	163.146,14	681.034,46	844.180,60	586.405,18	569.455,97	569.455,97	274.724,63	
		CTO 160 CUOTAS SOCIALES.	163.146,14	681.034,46	844.180,60	586.405,18	569.455,97	569.455,97	274.724,63	
241	160	16000	163.146,14	681.034,46	844.180,60	586.405,18	569.455,97	569.455,97	274.724,63	
		ART. 16 CUOTAS, PRESTACIONES Y GASTOS SOC. A CARGO DEL EMPLEADOR.								
		CAP. 1 GASTOS DE PERSONAL.	766.063,76	3.568.408,42	4.334.472,18	3.091.368,76	2.997.485,29	62.986,58	1.274.000,31	
241	220	22002	4.500,00		4.500,00	5.121,54	3.919,03	1.202,51	-621,54	
		MATERIAL INFORMÁTICO NO INVENTARIABLE.								
		CTO 220 MATERIAL DE OFICINA.	4.500,00		4.500,00	5.121,54	3.919,03	1.202,51	-621,54	
241	222	22200		2.131,89	2.131,89	796,59	796,59	796,59	1.335,30	
		COMUNICACIONES TELEFONICAS								
241	222	22201		800,00	800,00				800,00	
		COMUNICACIONES POSTALES								

ESTADO DE LIQUIDACIÓN DE PRESUPUESTO DE GASTOS POR GRUPO DE PROGRAMA Y CONCEPTO

Área de Gasto : 2 ACTUACIONES DE PROTECCIÓN Y PROMOCIÓN SOCIAL.

Política 24 FOMENTO DEL EMPLEO.

Grup. Prog. 241 FOMENTO DEL EMPLEO.

APLIC.		DENOMINACIÓN DE LOS CONCEPTOS		CRÉDITOS PRESUPUESTARIOS			GASTOS COMPROMET.	OBLIGACIONES RECONOCIDAS NETAS	PAGOS	OBLIGACIONES PENDIENTES DE PAGO A 31 DE DICIEMBRE	REMANENTES DE CREDITO
CL Programa	CL Económica	INICIALES	MODIFICACIONES	DEFINITIVAS	G Prog.	Cto.					
241	226	22601	CTO 222 COMUNICACIONES.	2.931,89	2.931,89	2.931,89	796,59	796,59	796,59	2.135,30	
			ATENCIONES PROTOCOLARIAS Y REPRESENTATIVAS.	1.000,00		1.000,00	167,62	167,62	167,62	832,38	
			PUBLICIDAD Y PROPAGANDA.	3.000,00		3.000,00	4.961,00	3.448,50	1.512,50	-1.961,00	
			OTROS GASTOS ESPECIALES DE FUNCIONAMIENTO	20.000,00	307.607,90	327.607,90	219.096,79	191.870,94	13.381,79	121.755,17	
			OTROS GASTOS DIVERSOS				1.795,66	1.795,66		-1.795,66	
			CTO 226 GASTOS DIVERSOS.	24.000,00	307.607,90	331.607,90	225.961,07	197.282,72	15.494,29	118.830,89	
			ESTUDIOS Y TRABAJOS TECNICOS.	112.000,00	160.598,87	272.598,87	259.428,35	193.943,28	50.399,40	27.756,19	
			CTO 227 TRABAJOS REALIZADOS POR OTRAS EMPRESAS Y PROFESIONALES.	112.000,00	160.598,87	272.598,87	259.428,35	193.943,28	50.399,40	27.756,19	
			ART. 22 MATERIAL, SUMINISTROS Y OTROS.	140.500,00	471.138,66	611.638,66	491.307,55	395.941,62	67.596,20	148.100,84	
			CAP. 2 GASTOS CORRIENTES EN BIENES Y SERVICIOS.	140.500,00	471.138,66	611.638,66	491.307,55	395.941,62	67.596,20	148.100,84	
			A FUNDACIONES ESTATALES.	155.400,00		155.400,00	174.240,00	174.240,00		-18.840,00	
			CTO 422 A FUNDACIONES ESTATALES.	155.400,00		155.400,00	174.240,00	174.240,00		-18.840,00	
			ART. 42 A LA ADMINISTRACIÓN DEL ESTADO.	155.400,00		155.400,00	174.240,00	174.240,00		-18.840,00	
			EMPLEO. PROGRAMA EXCLUSION SOCIAL	100.000,00		100.000,00				100.000,00	
			CTO 440 SUBVENCIONES PARA FOMENTO DEL EMPLEO.	100.000,00		100.000,00				100.000,00	
			ART. 44 A ENTES PÚBLICOS Y SOCIED MERCANTILES DE LA ENTIDAD LOCAL.	100.000,00		100.000,00				100.000,00	
			A EMPRESAS PRIVADAS	606.600,00	-10.000,00	596.600,00	575.000,00		575.000,00	21.600,00	
			CTO 470 SUBVENCIONES PARA FOMENTO DEL EMPLEO.	606.600,00	-10.000,00	596.600,00	575.000,00		575.000,00	21.600,00	
			ART. 47 A EMPRESAS PRIVADAS.	606.600,00	-10.000,00	596.600,00	575.000,00		575.000,00	21.600,00	

ESTADO DE LIQUIDACIÓN DE PRESUPUESTO DE GASTOS POR GRUPO DE PROGRAMA Y CONCEPTO

Área de Gasto : 2 ACTUACIONES DE PROTECCIÓN Y PROMOCIÓN SOCIAL.

Política 24 FOMENTO DEL EMPLEO.

Grup. Prog. 241 FOMENTO DEL EMPLEO.

APLIC.		DENOMINACIÓN DE LOS CONCEPTOS	CRÉDITOS PRESUPUESTARIOS		GASTOS COMPROMET.	OBLIGACIONES RECONOCIDAS NETAS	PAGOS	OBLIGACIONES PENDIENTES DE PAGO A 31 DE DICIEMBRE	REMANENTES DE CRÉDITO
CL Programa	CL Económica		INICIALES	MODIFICACIONES					
G Prog	Cto.	Subcto.							
241	480	48000	26.500,00		24.849,28	24.849,28	17.877,83	6.971,45	1.650,72
		A ENTIDADES SIN ANIMO DE LUCRO							
		CTO 480 A ENTIDADES SIN ANIMO DE LUCRO	26.500,00		24.849,28	24.849,28	17.877,83	6.971,45	1.650,72
241	481	48107		125.811,16	99.198,42	99.158,49	99.158,49		26.652,67
		BECAS ALUMNOS EN FORMACION							
		CTO 481 BECAS ALUMNOS		125.811,16	99.198,42	99.158,49	99.158,49		26.652,67
		ART. 48 A FAMILIAS E INSTITUCIONES SIN FINES DE LUCRO.	26.500,00	125.811,16	124.047,70	124.007,77	117.036,32	6.971,45	28.303,39
		CAP. 4 TRANSFERENCIAS CORRIENTES.	888.500,00	115.811,16	873.287,70	873.247,77	291.276,32	581.971,45	131.063,39
241	622	62200		913.710,62					913.710,62
		EDIFICIOS Y OTRAS CONSTRUCCIONES							
		CTO 622 EDIFICIOS Y OTRAS CONSTRUCCIONES.		913.710,62					913.710,62
241	623	62300		160.951,59	2.575,41	2.575,41	1.882,38	693,03	158.376,18
		MAQUINARIA, INSTALACIONES Y UTILLAJE							
		CTO 623 MAQUINARIA, INSTALACIONES TÉCNICAS Y UTILLAJE.		160.951,59	2.575,41	2.575,41	1.882,38	693,03	158.376,18
241	625	62500		198.355,59					198.355,59
		MOBILIARIO							
		CTO 625 MOBILIARIO.		198.355,59					198.355,59
241	626	62600		118,65					118,65
		EQUIPOS PARA PROCESOS DE INFORMACION							
		CTO 626 EQUIPOS PARA PROCESOS DE INFORMACION.		118,65					118,65
		ART. 62 INVERSIÓN NUEVA ASOCIADA AL FUNCIONAM OPERAT DE LOS SERV.		1.273.136,45	2.575,41	2.575,41	1.882,38	693,03	1.270.561,04
		CAP. 6 INVERSIONES REALES.		1.273.136,45	2.575,41	2.575,41	1.882,38	693,03	1.270.561,04
		TOTAL GR. PROGRA. 241	1.795.063,76	5.428.494,69	4.458.539,42	4.399.832,87	3.686.585,61	713.247,26	2.823.725,58

(2014)

ESTADO DE LIQUIDACIÓN DE PRESUPUESTO DE GASTOS POR GRUPO DE PROGRAMA Y CONCEPTO

Área de Gasto : 3 PRODUCCIÓN DE BIENES PÚBLICOS DE CARÁCTER PREFERENTE.
 Política 32 EDUCACIÓN.
 Grup. Prog. 323 PROMOCIÓN EDUCATIVA.

APLIC.		DENOMINACIÓN DE LOS CONCEPTOS	CRÉDITOS PRESUPUESTARIOS			GASTOS COMPROMET.	OBLIGACIONES RECONOCIDAS NETAS	PAGOS	OBLIGACIONES PENDIENTES DE PAGO A 31 DE DICIEMBRE	REMANENTES DE CRÉDITO
CL Programa	CL Económica		INICIALES	MODIFICACIONES	DEFINITIVAS					
G. Prog.	Cto.	Subcto.								
323	131	13100		302.463,04	302.463,04				302.463,04	
			PERSONAL TEMPORAL, INDEMNIZACIONES FIN CONTRATO PROYECTOS							
			CTO 131 LABORAL TEMPORAL.	302.463,04	302.463,04				302.463,04	
			ART. 13 PERSONAL LABORAL.	302.463,04	302.463,04				302.463,04	
323	160	16000	SEGURIDAD SOCIAL.	42.238,16	42.238,16				42.238,16	
			CTO 160 CUOTAS SOCIALES.	42.238,16	42.238,16				42.238,16	
			ART. 16 CUOTAS, PRESTACIONES Y GASTOS SOC. A CARGO DEL EMPLEADOR.	42.238,16	42.238,16				42.238,16	
323	224	22400	CAP. 1 GASTOS DE PERSONAL.	344.701,20	344.701,20				344.701,20	
			PRIMAS DE SEGUROS	4.645,50	4.645,50				4.645,50	
			CTO 224 PRIMAS DE SEGUROS.	4.645,50	4.645,50				4.645,50	
323	226	22602	PUBLICIDAD Y PROPAGANDA.	11.520,78	11.520,78				11.520,78	
323	226	22608	OTROS GASTOS ESPECIALES DE FUNCIONAMIENTO	28.515,90	28.515,90				28.515,90	
323	227	22706	CTO 226 GASTOS DIVERSOS.	40.036,68	40.036,68				40.036,68	
			ESTUDIOS Y TRABAJOS TÉCNICOS.	408.276,78	408.276,78				408.276,78	
			CTO 227 TRABAJOS REALIZADOS POR OTRAS EMPRESAS Y PROFESIONALES.	408.276,78	408.276,78				408.276,78	
			ART. 22 MATERIAL, SUMINISTROS Y OTROS.	452.958,96	452.958,96				452.958,96	
			CAP. 2 GASTOS CORRIENTES EN BIENES Y SERVICIOS.	452.958,96	452.958,96				452.958,96	
323	481	48107	BECAS ALUMNOS EN FORMACION	116.180,64	116.180,64				116.180,64	
			CTO 481 BECAS ALUMNOS	116.180,64	116.180,64				116.180,64	
			ART. 48 A FAMILIAS E INSTITUCIONES SIN FINES DE LUCRO.	116.180,64	116.180,64				116.180,64	

ESTADO DE LIQUIDACIÓN DE PRESUPUESTO DE GASTOS POR GRUPO DE PROGRAMA Y CONCEPTO

Área de Gasto : 3 PRODUCCIÓN DE BIENES PÚBLICOS DE CARÁCTER PREFERENTE.
 Política 32 EDUCACIÓN.
 Grup. Prog. 323 PROMOCIÓN EDUCATIVA.

G. Prog. Cto. Subcto.	CL Programa CL Económica	DENOMINACIÓN DE LOS CONCEPTOS	CRÉDITOS PRESUPUESTARIOS		GASTOS COMPROMET.	OBLIGACIONES RECONOCIDAS NETAS	PAGOS	OBLIGACIONES PENDIENTES DE PAGO A 31 DE DICIEMBRE	REMANENTES DE CRÉDITO
			INICIALES	MODIFICACIONES					
323	622	62200	CAP. 4 TRANSFERENCIAS CORRIENTES.	116.180,64				116.180,64	
			EDIFICIOS Y OTRAS CONSTRUCCIONES	106.701,75				106.701,75	
			CTO 622 EDIFICIOS Y OTRAS CONSTRUCCIONES.	106.701,75				106.701,75	
323	623	62300	MAQUINARIA, INSTALACIONES Y UTILLAJE	33.748,92	2.687,29	2.687,29	2.687,29	31.061,63	
			CTO 623 MAQUINARIA, INSTALACIONES TÉCNICAS Y UTILLAJE.	33.748,92	2.687,29	2.687,29	2.687,29	31.061,63	
			ART. 62 INVERSIÓN NUEVA ASOCIADA AL FUNCIONAM OPERAT DE LOS SERV.	140.450,67	2.687,29	2.687,29	2.687,29	137.763,38	
			CAP. 6 INVERSIONES REALES.	140.450,67	2.687,29	2.687,29	2.687,29	137.763,38	
			TOTAL GR. PROGRA. 323	1.054.291,47	2.687,29	2.687,29	2.687,29	1.051.604,18	

ESTADO DE LIQUIDACIÓN DE PRESUPUESTO DE GASTOS POR GRUPO DE PROGRAMA Y CONCEPTO

Área de Gasto : 4 ACTUACIONES DE CARÁCTER ECONÓMICO.
 Política 43 COMERCIO, TURISMO Y PEQUEÑAS Y MEDIANAS EMPRESAS.
 Grup. Prog. 433 DESARROLLO EMPRESARIAL.

APLIC.	CL Programa	CL Económica	G. Prog.	Cto.	Subcto.	DENOMINACIÓN DE LOS CONCEPTOS	CRÉDITOS PRESUPUESTARIOS			GASTOS COMPROMET.	OBLIGACIONES RECONOCIDAS NETAS	PAGOS	OBLIGACIONES PENDIENTES DE PAGO A 31 DE DICIEMBRE	REMANENTES DE CRÉDITO
							INICIALES	MODIFICACIONES	DEFINITIVAS					
433	131	13100				PERSONAL TEMPORAL. INDEMNIZACIONES FIN CONTRATO PROYECTOS	712.867,74	712.867,74	712.867,74				712.867,74	
						CTO 131 LABORAL TEMPORAL.	712.867,74	712.867,74	712.867,74				712.867,74	
						ART. 13 PERSONAL LABORAL.	712.867,74	712.867,74	712.867,74				712.867,74	
433	160	16000				SEGURIDAD SOCIAL.	222.136,01	222.136,01	222.136,01				222.136,01	
						CTO 160 CUOTAS SOCIALES.	222.136,01	222.136,01	222.136,01				222.136,01	
						ART. 16 CUOTAS, PRESTACIONES Y GASTOS SOC. A CARGO DEL EMPLEADOR.	222.136,01	222.136,01	222.136,01				222.136,01	
						CAP. 1 GASTOS DE PERSONAL.	935.003,75	935.003,75	935.003,75				935.003,75	
433	202	20200				ARRENDAMIENTOS EDIFICIOS Y OTRAS CONSTR.	10.000,00	10.000,00	10.000,00				10.000,00	
						CTO 202 ARRENDAMIENTOS DE EDIFICIOS Y OTRAS CONSTRUCCIONES.	10.000,00	10.000,00	10.000,00				10.000,00	
						ART. 20 ARRENDAMIENTOS Y CÁNONES.	10.000,00	10.000,00	10.000,00				10.000,00	
433	216	21600				REPARACIONES EQUIPOS PROCESOS DE INFORMACION	6.000,00	6.000,00	6.000,00				6.000,00	
						CTO 216 EQUIPOS PARA PROCESOS DE INFORMACION.	6.000,00	6.000,00	6.000,00				6.000,00	
						ART. 21 REPARACIONES, MANTENIMIENTO Y CONSERVACION.	6.000,00	6.000,00	6.000,00				6.000,00	
433	220	22000				ORDINARIO NO INVENTARIABLE.	27.000,00	27.000,00	27.000,00	160,93	160,93		26.839,07	
433	220	22002				MATERIAL INFORMÁTICO NO INVENTARIABLE.	20.000,00	20.000,00	20.000,00				20.000,00	
						CTO 220 MATERIAL DE OFICINA.	47.000,00	47.000,00	47.000,00	160,93	160,93		46.839,07	
433	222	22200				COMUNICACIONES TELEFONICAS	23.000,00	23.000,00	23.000,00				23.000,00	
433	222	22201				COMUNICACIONES POSTALES	2.500,00	2.500,00	2.500,00				2.500,00	

ESTADO DE LIQUIDACIÓN DE PRESUPUESTO DE GASTOS POR GRUPO DE PROGRAMA Y CONCEPTO

Área de Gasto : 4 ACTUACIONES DE CARÁCTER ECONÓMICO.
 Política 43 COMERCIO, TURISMO Y PEQUEÑAS Y MEDIANAS EMPRESAS.
 Grup. Prog. 433 DESARROLLO EMPRESARIAL.

APLIC.		DENOMINACIÓN DE LOS CONCEPTOS	CRÉDITOS PRESUPUESTARIOS			GASTOS COMPROMET.	OBLIGACIONES RECONOCIDAS NETAS	PAGOS	OBLIGACIONES PENDIENTES DE PAGO A 31 DE DICIEMBRE	REMANENTES DE CRÉDITO
CL.Programa	CL.Económica		INICIALES	MODIFICACIONES	DEFINITIVAS					
433	223	22300		25.500,00	25.500,00				25.500,00	
				2.000,00	2.000,00				2.000,00	
433	224	22400		2.000,00	2.000,00				2.000,00	
				12.000,00	12.000,00				12.000,00	
433	226	22602		55.809,00	55.809,00	1.783,54	1.783,54	1.783,54	54.025,46	
433	226	22606		15.000,00	15.000,00				15.000,00	
433	226	22608		77.730,47	77.730,47	1.306,80	1.306,80	1.306,80	76.423,67	
433	227	22700		148.539,47	148.539,47	3.090,34	3.090,34	3.090,34	145.449,13	
433	227	22701		15.000,00	15.000,00				15.000,00	
433	227	22706		18.511,00	18.511,00				18.511,00	
				940.913,23	940.913,23	33.140,00	33.140,00		940.913,23	
				974.424,23	974.424,23	33.140,00	33.140,00		974.424,23	
433	230	23020		1.209.463,70	1.209.463,70	36.391,27	36.391,27	3.251,27	1.206.212,43	
				20.368,02	20.368,02	64,07	64,07	64,07	20.303,95	
433	231	23100		7,10	7,10				7,10	
433	231	23120		17.908,19	17.908,19	330,27	330,27	330,27	17.577,92	
				17.915,29	17.915,29	330,27	330,27	330,27	17.585,02	
				38.283,31	38.283,31	394,34	394,34	394,34	37.888,97	
				1.263.747,01	1.263.747,01	36.785,61	36.785,61	3.645,61	1.260.101,40	

(2014)

ESTADO DE LIQUIDACIÓN DE PRESUPUESTO DE GASTOS POR GRUPO DE PROGRAMA Y CONCEPTO

Área de Gasto : 4 ACTUACIONES DE CARÁCTER ECONÓMICO.
 Política 43 COMERCIO, TURISMO Y PEQUEÑAS Y MEDIANAS EMPRESAS.
 Grup. Prog. 433 DESARROLLO EMPRESARIAL.

APLIC.		DENOMINACIÓN DE LOS CONCEPTOS	CRÉDITOS PRESUPUESTARIOS			GASTOS COMPROMET.	OBLIGACIONES RECONOCIDAS NETAS	PAGOS	OBLIGACIONES PENDIENTES DE PAGO A 31 DE DICIEMBRE	REMANENTES DE CREDITO
CL.Programa	CL.Economía		INICIALES	MODIFICACIONES	DEFINITIVAS					
433	480	48000		2.781,62	2.781,62				2.781,62	
		A ENTIDADES SIN ANIMO DE LUCRO								
		CTO 480 A ENTIDADES SIN ANIMO DE LUCRO		2.781,62	2.781,62				2.781,62	
433	490	49000		9.064,31	9.064,31				9.064,31	
		ART. 48 A FAMILIAS E INSTITUCIONES SIN FINES DE LUCRO.								
		TRANSFERENCIAS A.- EXTERIOR								
		CTO 490 AL EXTERIOR		9.064,31	9.064,31				9.064,31	
		ART. 49 AL EXTERIOR.								
		CAP. 4 TRANSFERENCIAS CORRIENTES.		11.845,93	11.845,93				11.845,93	
433	627	62700		209.660,12	209.660,12	159.645,94	13.143,35	13.143,35	196.516,77	
		PROYECT COMPLEJOS (ADAP. LOCAL MOBILIARIO CENTRC TIC URBAN)								
		CTO 627 PROYECTOS COMPLEJOS.		209.660,12	209.660,12	159.645,94	13.143,35	13.143,35	196.516,77	
		ART. 62 INVERSIÓN NUEVA ASOCIADA AL FUNCIONAM OPERAT DE LOS SERV.								
		CAP. 6 INVERSIONES REALES.		209.660,12	209.660,12	159.645,94	13.143,35	13.143,35	196.516,77	
		TOTAL GR. PROGRA. 433		2.420.256,81	2.420.256,81	196.431,55	16.788,96	16.788,96	2.403.467,85	

ESTADO DE LIQUIDACIÓN DE PRESUPUESTO DE GASTOS POR GRUPO DE PROGRAMA Y CONCEPTO

Área de Gasto : 9 ACTUACIONES DE CARÁCTER GENERAL.
 Política 91 ÓRGANOS DE GOBIERNO.
 Grup. Prog. 910 ORGANOS DE GOBIERNO

APLIC.	CL Programa	CL Económica	G Prog.	Cto.	Subcto.	DENOMINACIÓN DE LOS CONCEPTOS	CRÉDITOS PRESUPUESTARIOS			GASTOS COMPROMET.	OBLIGACIONES RECONOCIDAS NETAS	PAGOS	OBLIGACIONES PENDIENTES DE PAGO A 31 DE DICIEMBRE	REMANENTES DE CREDITO
							INICIALES	MODIFICACIONES	DEFINITIVAS					
910	230	23000				DIETAS ORGANOS DE GOBIERNO CTO 230 DIETAS.			1.252,55	1.252,55		1.252,55	-1.252,55	
910	231	23100				LOCOMOSION ORGANOS DE GOBIERNO CTO 231 LOCOMOCIÓN.	1.000,00		1.073,15	1.073,15	184,51	888,64	-73,15	
910	233	23300				OTRAS INDEMNIZACIONES CTO 233 OTRAS INDEMNIZACIONES.	1.000,00		1.073,15	1.073,15	184,51	888,64	-73,15	
						ART. 23 INDEMNIZACIONES POR RAZÓN DEL SERVICIO.	3.000,00		1.910,00	1.910,00	1.660,00	250,00	1.090,00	
						CAP. 2 GASTOS CORRIENTES EN BIENES Y SERVICIOS.	3.000,00		1.910,00	1.910,00	1.660,00	250,00	1.090,00	
						TOTAL GR. PROGRA. 910	4.000,00		4.235,70	4.235,70	1.844,51	2.391,19	-235,70	
							4.000,00		4.235,70	4.235,70	1.844,51	2.391,19	-235,70	

ESTADO DE LIQUIDACIÓN DE PRESUPUESTO DE GASTOS POR GRUPO DE PROGRAMA Y CONCEPTO

Área de Gasto : 9 ACTUACIONES DE CARÁCTER GENERAL.
 Política 92 SERVICIOS DE CARÁCTER GENERAL.
 Grup. Prog. 920 ADMINISTRACIÓN GENERAL.

APLIC.	CL.Económica		DENOMINACIÓN DE LOS CONCEPTOS	CRÉDITOS PRESUPUESTARIOS			GASTOS COMPROMET.	OBLIGACIONES RECONOCIDAS NETAS	PAGOS	OBLIGACIONES PENDIENTES DE PAGO A 31 DE DICIEMBRE	REMANENTES DE CRÉDITO
	G. Prog.	Cto.		Subcto.	INICIALES	MODIFICACIONES					
920	101	10100	RETRIBUCIONES PERSONAL DIRECTIVO	62.500,00		62.500,00	49.999,88	49.999,88	49.999,88	12.500,12	
920	101	10101	OTRAS REMUNERACIONES PERSONAL DIRECTIVO				4.166,60	4.166,60	4.166,60	-4.166,60	
			CTO 101 RETRIB. BÁSICAS Y OTRAS REMUNERACIONES DE PERSONAL DIRECTIVO	62.500,00		62.500,00	54.166,48	54.166,48	54.166,48	8.333,52	
			ART. 10 ÓRGANOS DE GOBIERNO Y PERSONAL DIRECTIVO.	62.500,00		62.500,00	54.166,48	54.166,48	54.166,48	8.333,52	
920	130	13000	RETRIBUCIONES BASICAS PERSONAL LABORAL	131.128,59		131.128,59	133.076,20	133.076,20	133.076,20	-1.947,61	
920	130	13001	HORAS EXTRAORDINARIAS	93.442,56		93.442,56	81.102,93	81.102,93	81.102,93	12.339,63	
920	130	13002	OTRAS REMUNERACIONES. INDEMNIZACIONES POR SENTENCIAS	70.000,00		70.000,00	36.413,44	36.413,44	36.413,44	33.586,56	
			CTO 130 LABORAL FIJO.	294.571,15		294.571,15	250.592,57	250.592,57	250.592,57	43.978,58	
920	131	13100	PERSONAL TEMPORAL. INDEMNIZACIONES FIN CONTRATO PROYECTOS				5.818,90	5.818,90	5.818,90	-5.818,90	
			CTO 131 LABORAL TEMPORAL.				5.818,90	5.818,90	5.818,90	-5.818,90	
			ART. 13 PERSONAL LABORAL.	294.571,15		294.571,15	256.411,47	256.411,47	256.411,47	38.159,68	
920	160	16000	SEGURIDAD SOCIAL.	72.898,20		72.898,20	77.261,27	77.261,27	77.261,27	-4.363,07	
			CTO 160 CUOTAS SOCIALES.	72.898,20		72.898,20	77.261,27	77.261,27	77.261,27	-4.363,07	
920	162	16200	FORMACIÓN Y PERFECCIONAMIENTO DEL PERSONAL.				250,00	250,00	250,00	-250,00	
920	162	16204	ACCIÓN SOCIAL.	3.000,00		3.000,00				3.000,00	
920	162	16205	SEGUROS.	4.000,00		4.000,00				4.000,00	
			CTO 162 GASTOS SOCIALES DEL PERSONAL.	7.000,00		7.000,00	250,00	250,00	250,00	6.750,00	
			ART. 16 CUOTAS, PRESTACIONES Y GASTOS SOC. A CARGO DEL EMPLEADOR.	79.898,20		79.898,20	77.511,27	77.511,27	77.511,27	2.386,93	

ESTADO DE LIQUIDACIÓN DE PRESUPUESTO DE GASTOS POR GRUPO DE PROGRAMA Y CONCEPTO

Área de Gasto : 9 ACTUACIONES DE CARÁCTER GENERAL.
 Política 92 SERVICIOS DE CARÁCTER GENERAL.
 Grup. Prog. 920 ADMINISTRACIÓN GENERAL .

APLIC.

CL Programa	CL Económica	G Prog.	Cto.	Subcto.	DENOMINACIÓN DE LOS CONCEPTOS	CRÉDITOS PRESUPUESTARIOS		GASTOS COMPROMET.	OBLIGACIONES RECONOCIDAS NETAS	PAGOS	OBLIGACIONES PENDIENTES DE PAGO A 31 DE DICIEMBRE	REMANENTES DE CRÉDITO
						INICIALES	MODIFICACIONES					
920	202	2020			CAP. 1 GASTOS DE PERSONAL.	436.969,35		388.089,22	388.089,22	388.089,22		48.880,13
					ARRENDAMIENTOS EDIFICIOS Y OTRAS CONSTR.	1.000,00						1.000,00
					CTO 202 ARRENDAMIENTOS DE EDIFICIOS Y OTRAS CONSTRUCCIONES.	1.000,00						1.000,00
					ART. 20 ARRENDAMIENTOS Y CANONES.	1.000,00						1.000,00
920	213	21300			REPARAC. MANTEN, MAQUIN., INSTA Y UTILLA.	22.000,00		41.128,90	41.128,90	38.460,48	2.668,42	-19.128,90
					CTO 213 MAQUINARIA, INSTALACIONES TÉCNICAS Y UTILLAJE.	22.000,00		41.128,90	41.128,90	38.460,48	2.668,42	-19.128,90
					REPARACIONES VEHICULOS	2.000,00		235,66	235,66		235,66	1.764,34
					CTO 214 ELEMENTOS DE TRANSPORTE.	2.000,00		235,66	235,66		235,66	1.764,34
					REPARACIONES MOBILIARIO	500,00						500,00
					CTO 215 MOBILIARIO.	500,00						500,00
920	216	21600			REPARACIONES EQUIPOS PROCESOS DE INFORMACION	5.000,00		6.848,60	6.848,60	6.848,60		-1.848,60
					CTO 216 EQUIPOS PARA PROCESOS DE INFORMACIÓN.	5.000,00		6.848,60	6.848,60	6.848,60		-1.848,60
					ART. 21 REPARACIONES, MANTENIMIENTO Y CONSERVACIÓN.	29.500,00		48.213,16	48.213,16	45.309,08	2.904,08	-18.713,16
					ORDINARIO NO INVENTARIABLE.	2.000,00		423,25	423,25	366,82	56,43	1.576,75
920	220	22001			PRENSA, REVISTAS, LIBROS Y OTRAS PUBLICACIONES.	600,00		1.733,00	1.733,00	1.733,00		-1.133,00
					MATERIAL INFORMÁTICO NO INVENTARIABLE.	3.000,00		9.957,60	9.957,60	7.755,69	2.201,91	-6.957,60
					CTO 220 MATERIAL DE OFICINA.	5.600,00		12.113,85	12.113,85	9.855,51	2.258,34	-6.513,85
920	221	22100			ENERGÍA ELÉCTRICA.	40.000,00		43.533,93	43.533,93	43.533,93		-3.533,93
920	221	22101			AGUA.	8.000,00		5.415,86	5.415,86	5.415,86		2.584,14

ESTADO DE LIQUIDACIÓN DE PRESUPUESTO DE GASTOS POR GRUPO DE PROGRAMA Y CONCEPTO

Área de Gasto : 9 ACTUACIONES DE CARÁCTER GENERAL.
 Política 92 SERVICIOS DE CARÁCTER GENERAL.
 Grup. Prog. 920 ADMINISTRACIÓN GENERAL.

APLIC.			CRÉDITOS PRESUPUESTARIOS		GASTOS COMPROMET.	OBLIGACIONES RECONOCIDAS NETAS	PAGOS	OBLIGACIONES PENDIENTES DE PAGO A 31 DE DICIEMBRE	REMANENTES DE CRÉDITO
CL Programa	CL Económica	DENOMINACIÓN DE LOS CONCEPTOS	INICIALES	MODIFICACIONES					
G. Prog.	Cto.	Subcto.							
920	221	22102	800,00		800,00				800,00
920	221	22103	3.000,00		3.000,00			650,51	2.349,49
		COMBUSTIBLES Y CARBURANTES.							
		CTO 221 SUMINISTROS.	51.800,00		51.800,00		48.949,79	650,51	2.199,70
920	222	22200	22.000,00		22.000,00		13.498,18	210,20	8.291,62
920	222	22201	3.000,00		3.000,00		437,83		2.562,17
		COMUNICACIONES TELEFONICAS							
		COMUNICACIONES POSTALES							
		CTO 222 COMUNICACIONES.	25.000,00		25.000,00		13.936,01	210,20	10.853,79
920	223	22300	6.000,00		6.000,00		8.293,28	242,00	-2.535,28
		GASTOS DE TRANSPORTE							
		CTO 223 TRANSPORTES.	6.000,00		6.000,00		8.293,28	242,00	-2.535,28
920	224	22400	15.000,00		15.000,00		7.314,89		7.685,11
		PRIMAS DE SEGUROS							
		CTO 224 PRIMAS DE SEGUROS.	15.000,00		15.000,00		7.314,89		7.685,11
920	225	22500	1.500,00		1.500,00		125,11		1.374,89
		TRIBUTOS ESTATALES.							
920	225	22502	1.100,00		1.100,00		396,16		703,84
		TRIBUTOS DE LAS ENTIDADES LOCALES.							
		CTO 225 TRIBUTOS.	2.600,00		2.600,00		521,27		2.078,73
920	226	22604	2.000,00		2.000,00		520,00	520,00	1.480,00
		JURÍDICOS, CONTENCIOSOS.							
920	226	22608	40.000,00		40.000,00		2.090,94	363,50	37.909,06
		OTROS GASTOS ESPECIALES DE FUNCIONAMIENTO							
920	226	22699					7.007,85	5,49	-7.007,85
		OTROS GASTOS DIVERSOS							
		CTO 226 GASTOS DIVERSOS.	42.000,00		42.000,00		8.729,80	888,99	32.381,21
920	227	22700	75.000,00		75.000,00		41.037,44	3.270,97	33.962,56
		LIMPIEZA Y ASEO.							
920	227	22701	50.000,00		50.000,00		28.763,41	2.370,94	21.236,59
		SEGURIDAD.							
		CTO 227 TRABAJOS REALIZADOS POR OTRAS EMPRESAS Y PROFESIONALES.	125.000,00		125.000,00		64.158,94	5.641,91	55.199,15
920	230	23010	273.000,00		273.000,00		171.651,44	9.891,95	101.348,56
		ART. 22 MATERIAL, SUMINISTROS Y OTROS.							
		DIETAS PERSONAL DIRECTIVO					388,25		-388,25

ESTADO DE LIQUIDACIÓN DE PRESUPUESTO DE GASTOS POR GRUPO DE PROGRAMA Y CONCEPTO

Área de Gasto : 9 ACTUACIONES DE CARÁCTER GENERAL.
 Política 92 SERVICIOS DE CARÁCTER GENERAL.
 Grup. Prog. 920 ADMINISTRACIÓN GENERAL .

APLIC.		DENOMINACIÓN DE LOS CONCEPTOS		CRÉDITOS PRESUPUESTARIOS		GASTOS COMPROMET.	OBLIGACIONES RECONOCIDAS NETAS	PAGOS	OBLIGACIONES PENDIENTES DE PAGO A 31 DE DICIEMBRE	REMANENTES DE CRÉDITO
CL Programa	CL Económica	INICIALES	MODIFICACIONES	DEFINITIVAS						
G. Prog.	Cto	Subcto.								
920	230	23020	DIETAS DEL PERSONAL	1.000,00		320,65	320,65	320,65	679,35	
			CTO 230 DIETAS.	1.000,00		708,90	708,90	708,90	291,10	
920	231	23110	LOCOMOCION PERSONAL DIRECTIVO			590,94	590,94	590,94	-590,94	
920	231	23120	LOCOMOCION DEL PERSONAL	1.000,00		2.759,98	2.759,98	2.759,98	-1.759,98	
			CTO 231 LOCOMOCIÓN.	1.000,00		3.350,92	3.350,92	3.350,92	-2.350,92	
920	233	23300	OTRAS INDEMNIZACIONES							
			CTO 233 OTRAS INDEMNIZACIONES.	2.000,00		4.059,82	4.059,82	4.059,82	-2.059,82	
			ART. 23 INDEMNIZACIONES POR RAZÓN DEL SERVICIO.							
			CAP. 2 GASTOS CORRIENTES EN BIENES Y SERVICIOS.	305.500,00		227.456,73	223.924,42	211.128,39	12.796,03	81.575,56
920	359	35900	OTROS GASTOS FINANCIEROS	1.500,00		1.041,97	1.041,97	1.041,97	458,03	
			CTO 359 OTROS GASTOS FINANCIEROS.	1.500,00		1.041,97	1.041,97	1.041,97	458,03	
			ART. 35 INTERESES DE DEMORA Y OTROS GASTOS FINANCIEROS.	1.500,00		1.041,97	1.041,97	1.041,97	458,03	
			CAP. 3 GASTOS FINANCIEROS.	1.500,00		1.041,97	1.041,97	1.041,97	458,03	
920	500	50000	FONDO DE CONTINGENCIA	86.966,89					86.966,89	
			CTO 500 FONDO DE CONTINGENCIA	86.966,89					86.966,89	
			ART. 50 FONDO DE CONTINGENCIA	86.966,89					86.966,89	
			CAP. 5 FONDO DE CONTINGENCIA	86.966,89					86.966,89	
			TOTAL GR. PROGRA. 920	830.936,24		616.287,92	613.055,61	600.259,58	12.796,03	217.880,63

AVANCE DE LA LIQUIDACIÓN DEL PRESUPUESTO 2015

INSTITUTO DE DESARROLLO ECONÓMICO

Fecha Obtención 23/10/2015 9:57:56

PRESUPUESTO DE INGRESOS 2015

ESTADO DE EJECUCIÓN DESDE 1/1/2015 HASTA 23/10/2015

Pág. 1

Clasificación CAPITULO	DENOMINACIÓN DE LOS CAPITULOS	Previsiones Iniciales	Modificaciones	Previsiones Definitivas	Derechos Netos	Ingresos Realizados	Devoluciones de Ingresos	Recaudación Líquida	Pendiente de Cobro	Estado de Ejecución
3	TASAS, PRECIOS PÚBLICOS Y OTROS INGRESOS				6.051,96	6.051,96		6.051,96		6.051,96
4	TRANSFERENCIAS CORRIENTES	2.460.000,00	4.868.640,06	7.328.640,06	1.053.361,63	1.533.361,63	1.300.000,00	233.361,63	820.000,00	-6.275.278,43
5	INGRESOS PATRIMONIALES	70.000,00		70.000,00	79.342,13	72.424,60		72.424,60	6.917,53	9.342,13
7	TRANSFERENCIAS DE CAPITAL		209.660,12	209.660,12						-209.660,12
8	ACTIVOS FINANCIEROS		443.494,91	443.494,91						-443.494,91
	Suma Total Ingresos.	2.530.000,00	5.521.795,09	8.051.795,09	1.138.755,72	1.611.838,19	1.300.000,00	311.838,19	826.917,53	-6.913.039,37

PRESUPUESTO DE GASTOS 2015

Clasificación CAPITULO	DENOMINACIÓN DE LOS CAPITULOS	Créditos Iniciales	Modificaciones	Créditos Totales	Obligaciones Reconocidas	Pagos Realizados	Reintegros de Gastos	Pagos Líquidos	Pendiente de Pago	Estado de Ejecución
1	GASTOS DE PERSONAL	1.183.800,00	3.073.262,44	4.257.062,44	2.647.126,84	2.647.311,37	184,53	2.647.126,84		1.609.935,60
2	GASTOS CORRIENTES EN BIENES Y SERVICIOS	468.200,00	2.092.473,64	2.560.673,64	462.595,09	443.584,53		443.584,53	19.010,56	2.098.078,55
3	GASTOS FINANCIEROS	1.500,00		1.500,00	950,74	950,74		950,74		549,26
4	TRANSFERENCIAS CORRIENTES	826.500,00	101.333,31	927.833,31	438.424,25	3.424,25		3.424,25	435.000,00	489.409,06
5	CLADES	50.000,00	-50.000,00							
6	INVERSIONES REALES		304.725,70	304.725,70	152.181,26	152.181,26		152.181,26		152.544,44
	Suma Total Gastos.	2.530.000,00	5.521.795,09	8.051.795,09	3.701.278,18	3.247.452,15	184,53	3.247.267,62	454.010,56	4.350.516,91

	Diferencia...				-2.562.522,46	-1.635.613,96	1.299.815,47	-2.935.429,43	372.906,97	-2.562.522,46
--	----------------------	--	--	--	----------------------	----------------------	---------------------	----------------------	-------------------	----------------------

ESTADO DE EJECUCIÓN DESDE 1/1/2015 HASTA 23/10/2015

Clasificación Econ. Org.	DENOMINACIÓN DE LAS APLICACIONES	Previsiones Iniciales	Modificaciones	Previsiones Definitivas	Derechos Netos	Der/Prev	Ingresos Realizados	Devoluciones de Ingresos	Recaudación Líquida	Rec/Der	Pendiente de Cobro	Estado de Ejecución
38900	0 REINTEGROS DE PRESUPUESTOS CERRADOS				6.051,96		6.051,96		6.051,96	100,00		6.051,96
40000	0 TRANSF. CORRIENTE DE LA ENTIDAD LOCAL	2.460.000,00	838.183,94	3.298.183,94	769.042,66	23,32	1.249.042,66	1.300.000,00	-50.957,34	-6,63	820.000,00	-2.529.141,28
40004	0 TRANSFERENCIAS AYUNTAMIENTO CORDOBA. SUBVENCIONES UE		3.342.230,67	3.342.230,67								-3.342.230,67
42001	0 SUBVENCION ADMON. CENTRAL											
45080	6 OTRAS SUBV CORRIENTES DE LA ADMÓN GENERAL DE LA C.A		485.347,68	485.347,68								-485.347,68
45500	0 SUBVENCIONES JUNTA ANDALUCIA		162.137,14	162.137,14	47.790,55	29,48	47.790,55		47.790,55	100,00		-114.346,59
49000	8 SUBV.U.EUROPEA PROY.COFINANCIADOS		40.740,63	40.740,63	236.528,42	580,57	236.528,42		236.528,42	100,00		195.787,79
52000	0 INTERESES EN CUENTAS CORRIENTES				162,08		162,08		162,08	100,00		162,08
54100	0 ARRENDAMIENTOS DE BIENES INMUEBLES	70.000,00		70.000,00	68.790,45	98,27	61.872,92		61.872,92	89,94	6.917,53	-1.209,55
54900	0 OTRAS RENTAS DE BIENES INMUEBLES				10.389,60		10.389,60		10.389,60	100,00		10.389,60
	Total de operaciones corrientes:	2.530.000,00	4.868.640,06	7.398.640,06	1.138.755,72	15,39	1.611.838,19	1.300.000,00	311.838,19	27,38	826.917,53	-6.259.884,34
70000	0 TRANSF. DE CAPITAL DE LA ENTIDAD LOCAL											
70004	0 TRANSFERENCIAS CAPITAL. SUBVENCIONES U.E.		209.660,12	209.660,12								-209.660,12
87000	0 REMANENTE DE TESORERIA PARA GASTOS GENERALES											
87010	0 PARA GASTOS CON FINANCIACIÓN AFECTADA.		443.494,91	443.494,91								-443.494,91
	Total de operaciones de capital:		653.155,03	653.155,03								
	Suma	2.530.000,00	5.521.795,09	8.051.795,09	1.138.755,72	14,14	1.611.838,19	1.300.000,00	311.838,19	27,38	826.917,53	-6.913.039,37

INSTITUTO DE DESARROLLO ECONÓMICO
PRESUPUESTO DE GASTOS 2015

Fecha Obtención 23/10/2015 9:59:05
 Pág. 1

ESTADO DE EJECUCIÓN DESDE 1/1/2015 HASTA 23/10/2015

Clasificación	DENOMINACIÓN DE LAS APLICACION	Créditos Iniciales	Modificaciones	Créditos Totales	Obligaciones Reconocidas	Pagos Realizados	Reintegros de Gastos	Pagos Líquidos	Pendiente de Pago	Estado de Ejecución
10100 9200 0	RETRIBUCIONES PERSONAL DIRECTIVO	50.000,00	7.000,00	57.000,00	36.916,55	36.916,55		36.916,55		20.083,45
10101 9200 0	OTRAS REMUNERACIONES PERSONAL DIRECTIVO	12.500,00		12.500,00	14.738,89	14.738,89		14.738,89		-2.238,89
12001 4390 4	BASICAS FUNCIONARIOS. SUELDOS GRUPO A2	12.906,46		12.906,46	10.131,99	10.131,99		10.131,99		2.774,47
12006 4390 4	BASICAS FUNCIONARIOS. TRIENIOS	4.211,77		4.211,77	3.044,46	3.044,46		3.044,46		1.167,31
12100 4390 4	COMPLEMENTARIOS FUNCIONARIOS. C DESTINO	13.562,50		13.562,50	9.687,41	9.687,41		9.687,41		3.875,09
12101 4390 4	COMPLEMENTARIAS FUNCIONARIOS. C ESPECIFICO	16.098,88		16.098,88	11.499,11	11.499,11		11.499,11		4.599,77
12102 4390 4	COMPLEMENTARIAS FUNCIONARIOS. OTROS COMPLEMENTOS	6.899,48		6.899,48	4.928,20	4.928,20		4.928,20		1.971,28
13000 4390 2	RETRIBUCIONES BASICAS PERSONAL LABORAL	116.970,15		116.970,15	90.269,33	90.269,33		90.269,33		26.700,82
13000 4390 3	RETRIBUCIONES BASICAS PERSONAL LABORAL	116.970,15		116.970,15	72.834,86	72.834,86		72.834,86		44.135,29
13000 4390 4	RETRIBUCIONES BASICAS PERSONAL LABORAL	92.800,00		92.800,00	82.177,80	82.177,80		82.177,80		10.622,20
13000 9200 1	RETRIBUCIONES BASICAS PERSONAL LABORAL	133.200,18		133.200,18	104.619,78	104.619,78		104.619,78		28.580,40
13002 4390 2	OTRAS REMUNERACIONES PERSONAL LABORAL	75.052,96		75.052,96	56.384,36	56.384,36		56.384,36		18.668,60
13002 4390 3	OTRAS REMUNERACIONES PERSONAL LABORAL	75.052,96	4.500,00	79.552,96	44.698,38	44.698,38		44.698,38		34.854,58
13002 4390 4	OTRAS REMUNERACIONES PERSONAL LABORAL	66.670,48		66.670,48	51.925,45	51.925,45		51.925,45		14.745,03
13002 9200 1	OTRAS REMUNERACIONES PERSONAL LABORAL	93.442,56		93.442,56	64.396,85	64.396,85		64.396,85		29.045,71
13003 9200 1	OTRAS REMUNERACIONES. INDEMNIZACIONES SENTENCIAS	33.537,05	50.000,00	83.537,05	82.265,21	82.265,21		82.265,21		1.271,84
13100 2410 6	RETRIBUCIONES PERSONAL LABORAL EVENTUAL									
13100 2410 7	RETRIBUCIONES PERSONAL LABORAL EVENTUAL									
13100 2410 8	RETRIBUCIONES PERSONAL LABORAL EVENTUAL									
13100 3230 8	RETRIBUCIONES PERSONAL TEMPORAL									
	Suma	919.875,58	61.500,00	981.375,58	740.518,63	740.518,63		740.518,63		240.856,95

INSTITUTO DE DESARROLLO ECONÓMICO
PRESUPUESTO DE GASTOS 2015

Fecha Obtención 23/10/2015 9:59:05
Pág. 2

ESTADO DE EJECUCIÓN DESDE 1/1/2015 HASTA 23/10/2015

Clasificación		DENOMINACIÓN DE LAS APLICACION		Créditos Iniciales	Modificaciones	Créditos Totales	Obligaciones Reconocidas	Pagos Realizados	Reintegros de Gastos	Pagos Liquidados	Pendiente de Pago	Estado de Ejecución
Econ.	Prog.	Org.										
13100	4330	8	RETRIBUCIONES PERSONAL TEMPORAL	6.000,00	41.500,00	47.500,00	219,32	219,32		219,32		47.280,68
13100	4390	3	INDEMNIZACIONES FIN DE CONTRATO PROYECTOS									
13100	4390	6	RETRIBUCIONES PERSONAL LABORAL EVENTUAL		710.874,79	710.874,79	518.338,77	518.523,30	184,53	518.338,77		192.536,02
13100	4390	7	RETRIBUCIONES PERSONAL LABORAL EVENTUAL		612.653,22	612.653,22	599.646,21	599.646,21		599.646,21		13.007,01
13100	4390	8	RETRIBUCIONES PERSONAL TEMPORAL		1.017.609,12	1.017.609,12	227.692,07	227.692,07		227.692,07		789.917,05
13100	9200	1	PERSONAL TEMPORAL. INDEMNIZACIONES FIN CONTRATO PROYECTOS									
16000	2410	6	SEGURIDAD SOCIAL.	57.909,01		57.909,01	43.951,50	43.951,50		43.951,50		13.957,51
16000	2410	7	SEGURIDAD SOCIAL.	57.909,01		57.909,01	36.151,66	36.151,66		36.151,66		21.757,35
16000	2410	8	SEGURIDAD SOCIAL.	57.248,12		57.248,12	52.370,31	52.370,31		52.370,31		4.877,81
16000	3230	8	SEGURIDAD SOCIAL.		135.554,18	135.554,18	84.991,66	84.991,66		84.991,66		50.562,52
16000	4330	8	SEGURIDAD SOCIAL.		225.530,72	225.530,72	211.634,14	211.634,14		211.634,14		13.896,58
16000	4390	2	SEGURIDAD SOCIAL.		268.040,41	268.040,41	73.089,44	73.089,44		73.089,44		194.950,97
16000	4390	3	SEGURIDAD SOCIAL.				10.497,65	10.497,65		10.497,65		2.839,99
16000	4390	4	SEGURIDAD SOCIAL.	13.337,64		13.337,64	48.025,48	48.025,48		48.025,48		16.495,16
16000	4390	6	SEGURIDAD SOCIAL.	64.520,64		64.520,64						
16000	4390	7	SEGURIDAD SOCIAL.									
16000	4390	8	SEGURIDAD SOCIAL.									
16200	9200	0	FORMACIÓN Y PERFECCIONAMIENTO DEL PERSONAL.									
16200	9200	1	ACCIÓN SOCIAL.	3.000,00		3.000,00						3.000,00
16205	9200	1	SEGUROS.	4.000,00		4.000,00						4.000,00
20200	4330	8	ARRENDAMIENTOS EDIFICIOS Y OTRAS CONSTR.									
			Suma	1.183.800,00	3.073.262,44	4.257.062,44	2.647.126,84	2.647.311,37	184,53	2.647.126,84		1.609.935,60

INSTITUTO DE DESARROLLO ECONÓMICO
PRESUPUESTO DE GASTOS 2015

Fecha Obtención 23/10/2015 9:59:05
Pág. 3

ESTADO DE EJECUCIÓN DESDE 1/1/2015 HASTA 23/10/2015

Clasificación Econ. Prog. Org.	DENOMINACIÓN DE LAS APLICACION	Créditos Iniciales	Modificaciones	Créditos Totales	Obligaciones Reconocidas	Pagos Realizados	Reintegros de Gastos	Pagos Liquidados	Pendiente de Pago	Estado de Ejecución
20200 4390 8	ARRENDAMIENTOS EDIFICIOS Y OTRAS CONSTR.	10.000,00		10.000,00						10.000,00
20200 9200 1	ARRENDAMIENTOS	1.000,00		1.000,00	295,24	295,24		295,24		704,76
21200 9200 1	REPAR, MANT. Y CONSER. EDIFICIOS	15.000,00		15.000,00	4.009,64	4.009,64		4.009,64		10.990,36
21300 9200 1	REPACAR, MANT Y CONSE. MAQUINARIA	8.000,00		8.000,00	23.957,10	23.509,46		23.509,46	447,64	-15.957,10
21400 9200 1	REPARAC. MANT Y CONSERV. ELEMENTOS TRANSPORTE	500,00		500,00	400,81	400,81		400,81		99,19
21500 9200 1	REPARAC. MANT Y CONSE. MOBILIARIO	5.000,00		5.000,00						5.000,00
21600 4330 8	REPARACIONES EQUIPOS									
21600 4390 8	PROCESOS DE INFORMACION		6.000,00	6.000,00						
21600 9200 1	REPARACIONES EQUIPOS									6.000,00
21600 9200 1	PROCESOS DE INFORMACION									
21600 9200 1	REPARAC. MANT Y CONSE. EQUIPOS PROC. INFORMACION	2.000,00		2.000,00	8.757,25	8.757,25		8.757,25		-6.757,25
22000 4330 8	ORDINARIO NO INVENTARIABLE.									
22000 4390 8	ORDINARIO NO INVENTARIABLE.		4.339,07	4.339,07						4.339,07
22000 9200 1	ORDINARIO NO INVENTARIABLE.	600,00		600,00	25,41	25,41		25,41		574,59
22001 9200 1	Prensa, Libros y Publicaciones	3.000,00		3.000,00	6.601,51	6.601,51		6.601,51		-3.601,51
22002 4330 8	MATERIAL INFORMÁTICO NO INVENTARIABLE.									
22002 4390 2	MATERIAL INFORMÁTICO NO INVENTARIABLE	1.500,00		1.500,00	1.366,04	1.366,04		1.366,04		133,96
22002 4390 3	MATERIAL INFORMÁTICO NO INVENTARIABLE	1.500,00		1.500,00	2.670,52	2.670,52		2.670,52		-1.170,52
22002 4390 4	MATERIAL INFORMÁTICO NO INVENTARIABLE	1.500,00		1.500,00	1.647,75	1.647,75		1.647,75		-147,75
22002 4390 8	MATERIAL INFORMÁTICO NO INVENTARIABLE.									
22002 9200 1	MATERIAL INFORMÁTICO NO INVENTARIABLE.	4.500,00		4.500,00	8.182,07	8.182,07		8.182,07		-3.682,07
22100 9200 1	SUMINISTRO ENERGIA ELECTRICA	46.000,00		46.000,00	45.628,90	40.066,01		40.066,01	5.562,89	371,10
22101 9200 1	SUMINISTRO DE AGUA	5.000,00		5.000,00	4.105,00	4.105,00		4.105,00		895,00
22103 9200 1	COMBUSTIBLES Y CARBURANTES.	3.000,00		3.000,00	255,00	255,00		255,00		2.745,00
	Suma	1.281.900,00	3.093.601,51	4.375.501,51	2.755.029,08	2.749.203,08	184,53	2.749.018,55	6.010,53	1.620.472,43

ESTADO DE EJECUCIÓN DESDE 1/1/2015 HASTA 23/10/2015

Clasificación Econ. Prog. Org.	DENOMINACIÓN DE LAS APLICACION	Créditos Iniciales	Modificaciones	Créditos Totales	Obligaciones Reconocidas	Pagos Realizados	Reintegros de Gastos	Pagos Liquidados	Pendiente de Pago	Estado de Ejecución
22200 2410 8	COMUNICACIONES TELEFONICAS		16.335,30	16.335,30						16.335,30
22200 4330 8	COMUNICACIONES TELEFONICAS									
22200 4390 8	COMUNICACIONES TELEFONICAS									
22200 9200 1	SERVICIOS DE TELECOMUNICACIONES	22.000,00		22.000,00	23.100,38	21.998,96		21.998,96	1.101,42	-1.100,38
22201 2410 8	COMUNICACIONES POSTALES									
22201 4330 8	COMUNICACIONES POSTALES									
22201 4390 8	COMUNICACIONES POSTALES		800,00	800,00						800,00
22201 9200 1	POSTALES	3.000,00		3.000,00	1.061,23	1.061,23		1.061,23		1.938,77
22300 4330 8	GASTOS DE TRANSPORTE									
22300 4390 8	GASTOS DE TRANSPORTE									
22300 9200 1	TRANSPORTES	6.000,00		6.000,00	2.305,05	2.002,55		2.002,55	302,50	3.694,95
22400 3230 8	PRIMAS DE SEGUROS									
22400 4330 8	PRIMAS DE SEGUROS									
22400 4390 2	PRIMAS DE SEGUROS									
22400 4390 8	PRIMAS DE SEGUROS		16.645,50	16.645,50	831,21	831,21		831,21		-831,21
22400 9200 1	PRIMAS DE SEGUROS	5.000,00		5.000,00	7.381,01	7.381,01		7.381,01		16.645,50
22500 9200 1	TRIBUTOS ESTATALES.	1.100,00		1.100,00						
22502 9200 1	TRIBUTOS DE LAS ENTIDADES LOCALES.	2.000,00		2.000,00	393,72	393,72		393,72		-2.381,01
22601 9120 0	ATENCIÓNES PROTOCOLARIAS.	1.000,00		1.000,00						1.000,00
22602 3230 8	REPRESENTACION									
22602 4330 8	PUBLICIDAD Y PROPAGANDA.									
22602 4390 0	PUBLICIDAD Y PROPAGANDA									
22602 4390 8	PUBLICIDAD Y PROPAGANDA.	3.000,00	65.525,46	65.525,46	8.708,97	4.976,13		4.976,13		-1.976,13
22603 9200 1	PUBLICACION EN DIARIOS OFICIALES	2.000,00		2.000,00	4.823,91	4.823,91		4.823,91		56.816,49
22604 9200 1	JURIDICOS, CONTENCIOSOS									
	Suma	1.327.000,00	3.192.907,77	4.519.907,77	2.808.610,69	2.796.025,31	184,53	2.795.840,78	12.769,91	1.711.297,08

INSTITUTO DE DESARROLLO ECONÓMICO
PRESUPUESTO DE GASTOS 2015

Fecha Obtención 23/10/2015 9:59:05
Pág. 5

ESTADO DE EJECUCIÓN DESDE 1/1/2015 HASTA 23/10/2015

Clasificación Econ.	Prog.	Orig.	DENOMINACIÓN DE LAS APLICACION	Créditos Iniciales	Modificaciones	Créditos Totales	Obligaciones Reconocidas	Pagos Realizados	Reintegros de Gastos	Pagos Liquidados	Pendiente de Pago	Estado de Ejecución
22606	4330	8	REUNIONES, CONFERENCIAS Y CURSOS.				31.659,97	31.659,97		31.659,97		-31.659,97
22606	4390	2	Reuniones, conferencias y cursos									
22606	4390	8	REUNIONES, CONFERENCIAS Y CURSOS.									
22608	2410	6	OTROS GASTOS ESPECIALES DE FUNCIONAMIENTO									
22608	2410	8	OTROS GASTOS ESPECIALES DE FUNCIONAMIENTO									
22608	3230	8	OTROS GASTOS ESPECIALES DE FUNCIONAMIENTO									
22608	4330	8	OTROS GASTOS ESPECIALES DE FUNCIONAMIENTO									
22608	4390	6	OTROS GASTOS ESPECIALES DE FUNCIONAMIENTO		109.889,17	109.889,17	58.661,76	56.947,64		56.947,64	1.714,12	51.227,41
22608	4390	8	OTROS GASTOS ESPECIALES DE FUNCIONAMIENTO		103.385,84	103.385,84	9.580,15	7.844,62		7.844,62	1.735,53	93.805,69
22699	4390	0	OTROS GASTOS DIVERSOS	5.000,00		5.000,00	546,60	546,60		546,60		4.453,40
22699	4390	2	OTROS GASTOS DIVERSOS	5.000,00		5.000,00	4.914,51	4.914,51		4.914,51		85,49
22699	4390	3	OTROS GASTOS DIVERSOS	5.000,00		5.000,00	1.797,27	1.797,27		1.797,27		3.202,73
22699	4390	4	OTROS GASTOS DIVERSOS	5.000,00		5.000,00	2,50	2,50		2,50		4.997,50
22699	4390	6	OTROS GASTOS DIVERSOS		20.521,66	20.521,66	6.200,35	6.200,35		6.200,35		14.321,31
22699	9200	1	OTROS GASTOS DIVERSOS	65.300,00	-7.000,00	58.300,00	10.145,84	10.145,84		10.145,84		48.154,16
22700	4330	8	LIMPIEZA Y ASEO.									
22700	4390	8	LIMPIEZA Y ASEO.		15.000,00	15.000,00	1.502,81	1.502,81		1.502,81		13.497,19
22700	9200	1	LIMPIEZA Y ASEO	50.000,00		50.000,00	26.342,63	26.342,63		26.342,63		23.657,37
22701	4330	8	SEGURIDAD.									
22701	4390	8	SEGURIDAD.		17.000,00	17.000,00						17.000,00
22701	9200	1	SEGURIDAD	30.000,00		30.000,00	20.668,59	20.668,59		20.668,59		9.331,41
22706	2410	8	ESTUDIOS Y TRABAJOS TÉCNICOS.									
22706	3230	8	ESTUDIOS Y TRABAJOS TÉCNICOS.									
22706	4330	8	ESTUDIOS Y TRABAJOS TÉCNICOS.									
			Suma	1.492.300,00	3.451.704,44	4.944.004,44	2.980.633,67	2.964.598,64	184,53	2.964.414,11	16.219,56	1.963.370,77

ESTADO DE EJECUCIÓN DESDE 1/1/2015 HASTA 23/10/2015

Clasificación Econ. Prog. Orig.	DENOMINACIÓN DE LAS APLICACION	Créditos Iniciales	Modificaciones	Créditos Totales	Obligaciones Reconocidas	Pagos Realizados	Reintegros de Gastos	Pagos Líquidos	Pendiente de Pago	Estado de Ejecución
22706 4390 0	ESTUDIOS Y TRABAJOS TÉCNICOS	21.000,00		21.000,00	6.250,73	6.250,73		6.250,73		14.749,27
22706 4390 2	ESTUDIOS Y TRABAJOS TÉCNICOS	113.200,00		113.200,00	44.755,93	44.755,93		44.755,93		68.444,07
22706 4390 3	ESTUDIOS Y TRABAJOS TÉCNICOS	8.000,00	-4.500,00	3.500,00						3.500,00
22706 4390 4	ESTUDIOS Y TRABAJOS TÉCNICOS	8.000,00		8.000,00						8.000,00
22706 4390 8	ESTUDIOS Y TRABAJOS TÉCNICOS.		1.714.425,98	1.714.425,98	53.820,08	51.279,08		51.279,08	2.541,00	1.660.605,90
22795 4390 2	OTROS TRABAJOS REALIZADOS POR OTRAS EMPRESAS Y PROFESIONALES				19.764,23	19.764,23		19.764,23		-19.764,23
23000 9120 0	DIETAS ORGANOS DE GOBIERNO	1.000,00		1.000,00						1.000,00
23010 4390 0	DIETAS DEL PERSONAL DIRECTIVO	1.000,00		1.000,00						1.000,00
23020 4330 8	DIETAS DEL PERSONAL		1.935,93	1.935,93	37,40	37,40		37,40		1.898,53
23020 4390 8	DIETAS DEL PERSONAL									1.000,00
23020 9200 1	DIETAS DEL PERSONAL NO DIRECTIVO	1.000,00		1.000,00						1.000,00
23100 4330 8	LOCOMOSION ORGANOS DE GOBIERNO									1.000,00
23100 9120 0	LOCOMOCION ORGANOS DE GOBIERNO	1.000,00		1.000,00						1.000,00
23110 4390 0	LOCOMOCION DEL PERSONAL DIRECTIVO	1.000,00		1.000,00	253,19	253,19		253,19		746,81
23120 4330 8	LOCOMOCION DEL PERSONAL									1.000,00
23120 4390 8	LOCOMOCION DEL PERSONAL		2.169,73	2.169,73	236,47	236,47		236,47		1.933,26
23120 9200 1	LOCOMOCION DEL PERSONAL NO DIRECTIVO	1.000,00		1.000,00	1.845,23	1.845,23		1.845,23		-845,23
23300 4390 0	OTRAS INDEMNIZACIONES	3.500,00		3.500,00	1.875,00	1.875,00		1.875,00	250,00	1.375,00
35900 9200 1	OTROS GASTOS FINANCIEROS	1.500,00		1.500,00	950,74	950,74		950,74		549,26
47900 4390 0	OTRAS SUBVENCIONES A EMPRESAS	800.000,00	-41.500,00	758.500,00	438.424,25	3.424,25		3.424,25	435.000,00	320.075,75
48000 4330 8	A ENTIDADES SIN ANIMO DE LUCRO									
48000 4390 0	A ENTIDADES SIN ANIMO DE LUCRO	26.500,00		26.500,00						26.500,00
	Suma	2.480.000,00	5.124.236,08	7.604.236,08	3.549.096,92	3.095.270,89	184,53	3.095.086,36	454.010,56	4.055.139,16

INSTITUTO DE DESARROLLO ECONÓMICO
PRESUPUESTO DE GASTOS 2015

Fecha Obtención 23/10/2015 9:59:05
Pág. 7

ESTADO DE EJECUCIÓN DESDE 1/1/2015 HASTA 23/10/2015

Clasificación Econ. Prog. Org.	DENOMINACIÓN DE LAS APLICACION	Créditos Iniciales	Modificaciones	Créditos Totales	Obligaciones Reconocidas	Pagos Realizados	Reintegros de Gastos	Pagos Líquidos	Pendiente de Pago	Estado de Ejecución
48107 2410 6	BECAS ALUMNOS EN FORMACION		5.931,00	5.931,00						5.931,00
48107 2410 8	BECAS ALUMNOS EN FORMACION		136.902,31	136.902,31						136.902,31
48107 3230 8	BECAS ALUMNOS EN FORMACION									
48107 4390 6	BECAS ALUMNOS EN FORMACION									
48107 4390 8	BECAS ALUMNOS EN FORMACION									
49000 4330 8	TRANSFERENCIAS AL EXTERIOR									
50000 9200 1	FONDO CONTINGENCIA DE EJECUCIÓN PRESUPUESTARIA	50.000,00	-50.000,00							
	Total de operaciones corrientes:	2.530.000,00	5.217.069,39	7.747.069,39	3.549.096,92	3.095.270,89	184,53	3.095.086,36	454.010,56	4.197.972,47
62200 2410 0	EDIFICIOS Y OTRAS CONSTRUCCIONES									
62200 3230 0	EDIFICIOS Y OTRAS CONSTRUCCIONES									
62200 4390 0	EDIFICIOS Y OTRAS CONSTRUCCIONES		60.000,00	60.000,00						60.000,00
62300 2410 0	MAQUINARIA, INSTALACIONES Y UTILLAJE									
62300 3230 0	MAQUINARIA, INSTALACIONES Y UTILLAJE									
62300 4390 0	MAQUINARIA, INSTALACIONES Y UTILLAJE		25.000,00	25.000,00	2.765,91	2.765,91		2.765,91		22.234,09
62500 2410 0	MOBILIARIO									
62500 4390 0	MOBILIARIO		23.208,93	23.208,93	2.912,78	2.912,78		2.912,78		20.296,15
62600 2410 0	EQUIPOS PARA PROCESOS DE INFORMACION									
62600 4390 0	EQUIPOS PARA PROCESOS DE INFORMACION									
62700 4330 8	PROYECT COMPLEJOS (ADAP. LOCAL MOBILIARIO CENTRO TIC URBAN)		196.516,77	196.516,77	146.502,57	146.502,57		146.502,57		50.014,20
62700 4390 8	PROYECT COMPLEJOS (ADAP. LOCAL MOBILIARIO CENTRO TIC URBAN)									
	Suma	2.530.000,00	5.521.795,09	8.051.795,09	3.701.278,18	3.247.452,15	184,53	3.247.267,62	454.010,56	4.350.516,91

