

**AYUNTAMIENTO DE CÓRDOBA
PRESUPUESTO EJERCICIO 2016**

3.- Informe y Anexo de Personal


DILIGENCIA: Aprobado en
sesión plenaria de fecha:
09 FEB. 2016
EL SECRETARIO GENERAL DEL PLENO

**ANEXO DE PERSONAL
AÑO 2016
RESUMEN DE PLAZAS**

| | |
|---|--------------|
| FUNCIONARIOS | 2.060 |
| Escala Administración General | 559 |
| Subescala Técnica | 50 |
| Subescala Media | 13 |
| Subescala Administrativa | 119 |
| Subescala Auxiliar | 194 |
| Subescala Subalterna | 183 |
| Escala Administración Especial | 1.501 |
| Subescala Técnica | 241 |
| Clase Superior | 64 |
| Clase Técnico Medio | 170 |
| Clase Técnico Auxiliar | 7 |
| Subescala Servicios Especiales | 1.260 |
| Clase Com. Especiales | 142 |
| Clase Personal Oficinos | 371 |
| Clase Policía Local | 557 |
| Básica | 524 |
| Ejecutiva | 24 |
| Técnica | 9 |
| Clase Serv. Ext. Incendios | 190 |
| CONCEJALES | 29 |
| PERSONAL EVENTUAL | 27 |
| ORGANOS DIRECTIVOS | 12 |
| HABILITADOS ESTATALES | 6 |
| LABORALES | 577 |
| Personal de Oficinos | 399 |
| Personal Técnico y Administrativo | 178 |
| CENTRO PROCESO DE DATOS | 35 |
| TOTAL | 2.746 |

AYUNTAMIENTO DE CORDOBA Córdoba, 4 de noviembre de 2015
EL JEFE DE LA UNIDAD DE SALARIOS,
Fdo.: José Manuel Castón Expósito

Recursos Humanos y Medio Laboral
Unidad de Gestión de
Retribuciones y Prestaciones



**ANEXO DE PERSONAL
PRESUPUESTO AÑO 2016**

| | BASICAS | DESTINO / COMPLEMENT. | ESPECIFICO | PRODUCT. | S. SOCIAL | TOTAL |
|----------------------------------|----------------------|--------------------------|----------------------|---------------------|----------------------|----------------------|
| PERSONAL CAPITAL Y CONFIANZA | 1.929.953,22 | 0,00 | 0,00 | 0,00 | 529.220,07 | 2.459.173,29 |
| ORGANOS DIRECTIVOS EJECUTIVOS | 253.693,19 | 205.471,95 | 296.865,47 | 126.960,99 | 143.075,28 | 1.026.066,88 |
| ORGANOS DIRECTIVOS NO EJECUTIVOS | 81.313,49 | 54.792,52 | 126.623,85 | 54.267,20 | 44.490,52 | 361.487,58 |
| FUNCIONARIOS OCUPADAS | 15.967.725,99 | 6.786.738,09 | 18.654.766,46 | 7.353.035,71 | 12.885.031,90 | 61.647.298,15 |
| LABORALES OCUPADAS | 6.580.321,05 | 2.915.559,08 | 0,00 | 0,00 | 3.036.872,61 | 12.532.752,74 |
| CPD OCUPADAS | 505.527,13 | 221.629,71 | 0,00 | 0,00 | 217.157,98 | 944.314,82 |
| CONTRATOS DE RELEVO | 322.939,65 | 161.042,45 | 0,00 | 0,00 | 146.106,66 | 630.088,76 |
| LABORALES INDEFINIDOS | 498.967,91 | 332.842,07 | 0,00 | 0,00 | 297.143,67 | 1.088.953,65 |
| PENSIONISTAS | 242.702,10 | 0,00 | 0,00 | 0,00 | 0,00 | 242.702,10 |
| TOTAL | 26.383.143,73 | 10.678.075,87 | 19.078.255,78 | 7.534.263,90 | 17.259.098,69 | 80.932.837,97 |
| FUNCIONARIOS VACANTES | 6.893.964,80 | 3.374.024,43 | 9.256.146,37 | 3.765.438,15 | 7.327.501,66 | 30.617.075,41 |
| LABORALES VACANTES | 5.509.758,08 | 2.942.499,08 | 0,00 | 0,00 | 2.724.664,61 | 11.176.921,77 |
| CPD VACANTES | 486.698,36 | 231.616,47 | 0,00 | 0,00 | 212.403,58 | 930.718,41 |
| CREACIONES | 0,00 | 0,00 | 0,00 | 0,00 | 0,00 | 0,00 |
| TRANSFORMACIONES | -24.771,99 | -5.348,30 | -8.371,18 | -5.416,73 | 34.948,17 | -8.960,03 |
| AMORTIZACIONES | 153.240,90 | 36.911,49 | 140.092,00 | 43.078,13 | 103.155,99 | 476.478,53 |
| TOTAL | 12.712.408,34 | 6.505.880,18 | 9.107.683,19 | 3.716.943,29 | 10.196.362,03 | 42.239.277,03 |

| | |
|--------------------------------|-----------------------|
| TOTAL PERSONAL | 123.172.115,00 |
| TOTAL PARTIDAS GLOBALES | 10.416.522,28 |
| TOTAL ANEXO DE PERSONAL | 133.588.637,28 |


DILIGENCIA: Aprobado en
sesión plenaria de fecha:
09 FEB. 2016
EL SECRETARIO GENERAL DEL PLENO



AYUNTAMIENTO DE CORDOBA

Delegación de
Recursos Humanos y Salud Laboral
Unidad de Gestión Laboral

EL JEFE DE LA UNIDAD DE SALARIOS
Fdo.: José Manuel Castián Expósito.



| | BASICAS | DESTINO / COMPLEMENT. | ESPECIFICO | PRODUCT. | S. SOCIAL | TOTAL |
|----------------------------------|----------------------|--------------------------|----------------------|---------------------|-----------------------|----------------------|
| PERSONAL CAPITULAR Y CONFIANZA | 1.929.953,22 | 0,00 | 0,00 | 0,00 | 529.220,07 | 2.459.173,29 |
| ORGANOS DIRECTIVOS EJECUTIVOS | 253.693,19 | 205.471,95 | 296.865,47 | 126.960,99 | 143.075,28 | 1.026.066,88 |
| ORGANOS DIRECTIVOS NO EJECUTIVOS | 96.137,58 | 68.490,65 | 159.166,64 | 68.214,05 | 55.613,15 | 447.622,07 |
| FUNCIONARIOS OCUPADAS | 15.967.725,99 | 6.786.738,09 | 18.654.766,46 | 7.353.035,71 | 12.885.031,90 | 61.647.298,15 |
| LABORALES OCUPADAS | 6.580.321,05 | 2.915.559,08 | 0,00 | 0,00 | 3.036.872,61 | 12.532.752,74 |
| CPD OCUPADAS | 505.527,13 | 221.629,71 | 0,00 | 0,00 | 217.157,98 | 944.314,82 |
| CONTRATOS DE RELEVO | 322.939,65 | 161.042,45 | 0,00 | 0,00 | 146.106,66 | 630.088,76 |
| LABORALES INDEFINIDOS | 498.967,91 | 332.842,07 | 0,00 | 0,00 | 257.143,67 | 1.088.953,65 |
| PENSIONISTAS | 242.702,10 | 0,00 | 0,00 | 0,00 | 0,00 | 242.702,10 |
| TOTAL | 26.397.967,82 | 10.691.774,00 | 19.110.798,57 | 7.548.210,75 | 17.270.221,32 | 81.018.972,46 |
| FUNCIONARIOS VACANTES | 6.893.964,80 | 3.374.024,43 | 9.256.146,37 | 3.765.438,15 | 7.327.501,66 | 30.617.075,41 |
| LABORALES VACANTES | 5.509.758,08 | 2.942.499,08 | 0,00 | 0,00 | 2.724.664,61 | 11.176.921,77 |
| CPD VACANTES | 486.698,36 | 231.616,47 | 0,00 | 0,00 | 212.403,58 | 930.718,41 |
| CREACIONES | 0,00 | 0,00 | 0,00 | 0,00 | 0,00 | 0,00 |
| TRANSFORMACIONES | 36.496,02 | 3.335,43 | 36.417,92 | 8.948,22 | 15.580,25 | 100.777,84 |
| AMORTIZACIONES | 153.240,90 | 36.911,49 | 140.092,00 | 43.078,13 | 103.155,99 | 476.478,53 |
| TOTAL | 12.773.676,36 | 6.514.563,92 | 9.152.472,28 | 3.731.308,24 | 10.176.994,11 | 42.349.014,90 |
| TOTAL PERSONAL | | | | | 123.367.987,36 | |
| TOTAL PARTIDAS GLOBALES | | | | | 10.330.387,52 | |
| TOTAL ANEXO DE PERSONAL | | | | | 133.698.374,88 | |


AYUNTAMIENTO DE CORDOBA
 Dirección de
Recursos Humanos y Salud Laboral
EL JEFE DE LA UNIDAD DE SALARIOS.
 Fdo.: José Manuel Castán Expósito.

**ANEXO DE PERSONAL
PRESUPUESTO AÑO 2016**

PARTIDAS GLOBALES

| PARTIDAS GLOBALES | |
|--|----------------------|
| DOMINGOS Y FESTIVOS (FUNCIONARIOS Y LABORALES) | 1.281.560,38 |
| NOCTURNIDAD (FUNCIONARIOS Y LABORALES) | 455.475,95 |
| EVENTOS SEMANA SANTA / FERIA (FUNCIONARIOS Y LABORALES) | 158.744,83 |
| PLUS HOMOLOGACION (FUNCIONARIOS Y LABORALES) | 170.007,74 |
| PLUSES NO PERIODIFICABLES (FUNCIONARIOS) | 43.924,38 |
| PLUSES NO PERIODIFICABLES (LABORALES) | 130.300,13 |
| PREMIO EXTRAORDINARIO | 56.535,20 |
| PREMIO CONSTANCIA | 135.684,16 |
| DEVOLUCIÓN PARTE PROPORCIONAL PAGA DICIEMBRE 2012 (50 %) | 2.000.000,00 |
| GRATIFICACION Y HORAS EXTRAORDINARIAS | 40,00 |
| GRATIFICACIONES PROCESOS SELECTIVOS | 15.570,00 |
| BECAS | 88.773,07 |
| PRODUCTIVIDAD RENDIMIENTO | 166.000,00 |
| PRODUCTIVIDAD RENDIMIENTO (RESTO DE PERSONAL) | 350.000,00 |
| PREMIO JUBILACION ANTICIPADA FUNCIONARIOS | 84.269,23 |
| PREMIO JUBILACION ANTICIPADA Y PARCIAL LABORALES | 84.269,23 |
| PREMIO JUBILACION FUNCIONARIOS (65 AÑOS) | 276.761,73 |
| FORMACION DE PERSONAL | 140.000,00 |
| RECLASIFICACIONES Y SENTENCIAS | 50.000,00 |
| Subtotal | 5.687.916,03 |
| BOLSA DE TRABAJO | 2.400.000,00 |
| S.SOCIAL BOLSA DE TRABAJO | 720.000,00 |
| CONTRATOS RELEVO POR JUBILACION PARCIAL | 270.000,00 |
| S.SOCIAL CONTRATOS RELEVO POR JUBILACION PARCIAL | 81.000,00 |
| PREVISION CONVOCATORIAS EN CURSO Y PROVISION DE PUESTOS | 701.820,52 |
| CONSOLIDACION DE GRADO, ANTIGÜEDAD Y OTRAS DIFERENCIAS | 6,00 |
| INEM | 6,00 |
| JUNTA DE ANDALUCIA | 6,00 |
| MEJORAS SOCIALES (AUX. POR DEFUNCIÓN...) FUNCIONARIOS Y LABORAL | 120.000,00 |
| POLIZA ACCIDENTES PERSONAL (FUNCIONARIOS Y LABORALES) | 400.000,00 |
| COMPLEMENTO INCAPACIDAD Y AGOTAMIENTO I.T. | 6,00 |
| AYUDA DISMINUIDOS | 35.761,73 |
| Subtotal | 4.728.606,25 |
| TOTAL PARTIDAS GLOBALES | 10.416.522,28 |



AYUNTAMIENTO DE CORDOBA

Delegación de

Recursos Humanos y Salud Laboral

Unidad de Gestión de

Retribuciones y Prestaciones


EL JEFE DE LA UNIDAD DE SALARIOS.

Fdo.: José Manuel Castiella Expósito.

DILIGENCIA: Aprobado en
sesión plenaria de fecha:

09 FEB. 2016

SECRETARIO GENERAL DEL PLENO



04/11/2015

**ANEXO DE PERSONAL
PRESUPUESTO AÑO 2016**

| PARTIDAS GLOBALES | | |
|---|--|----------------------|
| DOMINGOS Y FESTIVOS (FUNCIONARIOS Y LABORALES) | | 1.281.560,38 |
| NOCTURNIDAD (FUNCIONARIOS Y LABORALES) | | 455.475,95 |
| EVENTOS SEMANA SANTA / FERIA (FUNCIONARIOS Y LABORALES) | | 158.744,83 |
| PLUS HOMOLOGACION (FUNCIONARIOS Y LABORALES) | | 170.007,74 |
| PLUSES NO PERIODIFICABLES (FUNCIONARIOS) | | 43.924,38 |
| PLUSES NO PERIODIFICABLES (LABORALES) | | 130.300,13 |
| PREMIO EXTRAORDINARIO | | 56.535,20 |
| PREMIO CONSTANCIA | | 135.684,16 |
| DEVOLUCIÓN PARTE PROPOCIONAL PAGA DICIEMBRE 2012 (50 %) | | 2.000.000,00 |
| GRATIFICACION Y HORAS EXTRAORDINARIAS | | 40,00 |
| GRATIFICACIONES PROCESOS SELECTIVOS | | 15.570,00 |
| BECAS | | 88.773,07 |
| PRODUCTIVIDAD RENDIMIENTO | | 166.000,00 |
| PRODUCTIVIDAD RENDIMIENTO (RESTO DE PERSONAL) | | 350.000,00 |
| PREMIO JUBILACION ANTICIPADA FUNCIONARIOS | | 84.269,23 |
| PREMIO JUBILACION ANTICIPADA Y PARCIAL LABORALES | | 84.269,23 |
| PREMIO JUBILACION FUNCIONARIOS (65 AÑOS) | | 276.761,73 |
| FORMACION DE PERSONAL | | 140.000,00 |
| RECLASIFICACIONES Y SENTENCIAS | | 50.000,00 |
| Subtotal | | 5.687.916,03 |
| | | |
| BOLSA DE TRABAJO | | 2.333.742,49 |
| S.SOCIAL BOLSA DE TRABAJO | | 700.122,75 |
| CONTRATOS RELEVO POR JUBILACION PARCIAL | | 270.000,00 |
| S.SOCIAL CONTRATOS RELEVO POR JUBILACION PARCIAL | | 81.000,00 |
| PREVISION CONVOCATORIAS EN CURSO Y PROVISION DE PUESTOS | | 701.820,52 |
| CONSOLIDACION DE GRADO, ANTIGÜEDAD Y OTRAS DIFERENCIAS | | 6,00 |
| INEM | | 6,00 |
| JUNTA DE ANDALUCIA | | 6,00 |
| MEJORAS SOCIALES (AUX. POR DEFUNCION...) FUNCIONARIOS Y LABORALES | | 120.000,00 |
| POLIZA ACCIDENTES PERSONAL (FUNCIONARIOS Y LABORALES) | | 400.000,00 |
| COMPLEMENTO INCAPACIDAD Y AGOTAMIENTO I.T. | | 6,00 |
| AYUDA DISMINUIJIDOS | | 35.761,73 |
| Subtotal | | 4.642.471,49 |
| TOTAL PARTIDAS GLOBALES | | 10.330.387,52 |



AYUNTAMIENTO DE CÓRDOBA
EL JEFE DE LA UNIDAD DE SALARIOS.
 Edo. José Manuel Carrasco Expósito.
 Revisión: Revisión y Validación
 Unidad de Gestión de
 Recursos y Prestaciones

| | | | |
|--|--|--|--|
| AYUNTAMIENTO DE CÓRDOBA - DPTO. PERSONAL | AYUNTAMIENTO DE CÓRDOBA - CORE/2016/00021730 | AYUNTAMIENTO DE CÓRDOBA - CORE/2016/00021730 | AYUNTAMIENTO DE CÓRDOBA - CORE/2016/00021730 |
| Fecha | 26/02/2016 13:51 | Fecha | 26/02/2016 13:51 |
| Nº Salida | 581-2016 | Nº Entrada | 222-2016 |
| Nº Doc. | 28239-2016 (2 de 2) | Nº Doc. | 28239-2016 (2 de 2) |
| Nº Carpeta. | CORE/2016/00021730 | Nº Carpeta. | CORE/2016/00021730 |

| | | | |
|--|--|--|--|
| AYUNTAMIENTO DE CÓRDOBA - DPTO. PERSONAL | AYUNTAMIENTO DE CÓRDOBA - CORE/2016/00021730 | AYUNTAMIENTO DE CÓRDOBA - CORE/2016/00021730 | AYUNTAMIENTO DE CÓRDOBA - CORE/2016/00021730 |
| Fecha | 26/02/2016 13:51 | Fecha | 26/02/2016 13:51 |
| Nº Salida | 581-2016 | Nº Entrada | 222-2016 |
| Nº Doc. | 28239-2016 (2 de 2) | Nº Doc. | 28239-2016 (2 de 2) |
| Nº Carpeta. | CORE/2016/00021730 | Nº Carpeta. | CORE/2016/00021730 |

PARTIDAS GLOBALES

ANEXO DE PERSONAL
AÑO 2016
CAPITULARES Y CONFIANZA

| PUESTO DE TRABAJO | CATEGORIA | BASICAS | ECON | S. SOCIAL | ECON | TOTAL |
|----------------------------------|-----------------------------|---------------------|-------|-------------------|-------|---------------------|
| ALCALDE/SA - PRESIDENTE/A | ALCALDE PRESIDENTE/A | 58.906,23 | 10000 | 14.366,74 | 16000 | 73.272,97 |
| TTE.ALC.D/CULTURA Y PATRIMONIO | CONCEJAL/A | 53.369,45 | 10000 | 14.366,74 | 16000 | 67.736,19 |
| TTE.ALC.D/PRES.Y POLITRANS.F | CONCEJAL/A | 53.369,41 | 10000 | 14.366,74 | 16000 | 67.736,15 |
| TTE.ALC.D/SEGUR.CJUD. Y V.PUB. | CONCEJAL/A | 53.369,41 | 10000 | 14.366,74 | 16000 | 67.736,15 |
| CONC.DEL.D/RRHH. SALUD LAB Y MO | CONCEJAL/A | 49.341,53 | 10000 | 1.308,15 | 16000 | 50.649,68 |
| CONC.DEL.D/PORTES EDUC.INF. Y | CONCEJAL/A | 49.341,53 | 10000 | 14.366,74 | 16000 | 63.708,27 |
| CONC.DEL.FOM.D/DESAR.ECON.PROM.C | CONCEJAL/A | 50.348,50 | 10000 | 14.366,74 | 16000 | 64.715,24 |
| TTE.ALC.D/PART.CIUD.HAC.SAL-CO | CONCEJAL/A | 53.369,41 | 10000 | 14.366,74 | 16000 | 67.736,15 |
| TTE.ALC.D/URBAN.G.RESID.L.V.TU | CONCEJAL/A | 53.369,41 | 10000 | 14.366,74 | 16000 | 67.736,15 |
| CONC.DEL.MEDIO AMBIENTE. INFR | CONCEJAL/A | 49.341,53 | 10000 | 14.366,74 | 16000 | 63.708,27 |
| CONC.DEL.SERV.SOC.COOP. Y SOL | CONCEJAL/A | 49.341,53 | 10000 | 1.662,21 | 16000 | 51.003,74 |
| PORTAVOZ | CONCEJAL/A | 50.348,50 | 10000 | 14.366,74 | 16000 | 64.715,24 |
| VICEPORTAVOZ | CONCEJAL/A | 32.223,04 | 10000 | 10.488,60 | 16000 | 42.711,64 |
| CONCEJAL SIN DEDICACION | CONCEJAL/A | 9.766,53 | 10000 | 0,00 | 16000 | 9.766,53 |
| CONCEJAL SIN DEDICACION | CONCEJAL/A | 43.299,71 | 10000 | 1.662,21 | 16000 | 44.961,92 |
| PORTAVOZ | CONCEJAL/A | 50.348,50 | 10000 | 14.366,74 | 16000 | 64.715,24 |
| CONCEJAL SIN DEDICACION | CONCEJAL/A | 9.766,53 | 10000 | 0,00 | 16000 | 9.766,53 |
| CONCEJAL SIN DEDICACION | CONCEJAL/A | 9.766,53 | 10000 | 0,00 | 16000 | 9.766,53 |
| CONCEJAL SIN DEDICACION | CONCEJAL/A | 9.766,53 | 10000 | 0,00 | 16000 | 9.766,53 |
| CONCEJAL SIN DEDICACION | CONCEJAL/A | 43.299,65 | 10000 | 14.094,05 | 16000 | 57.393,69 |
| CONCEJAL SIN DEDICACION | CONCEJAL/A | 43.299,65 | 10000 | 14.094,05 | 16000 | 57.393,69 |
| CONCEJAL SIN DEDICACION | CONCEJAL/A | 43.299,65 | 10000 | 14.094,05 | 16000 | 57.393,69 |
| CONCEJAL SIN DEDICACION | CONCEJAL/A | 28.577,81 | 10000 | 9.302,05 | 16000 | 37.879,86 |
| CONCEJAL SIN DEDICACION | CONCEJAL/A | 28.577,81 | 10000 | 9.302,05 | 16000 | 37.879,86 |
| PORTAVOZ | CONCEJAL/A | 50.348,50 | 10000 | 14.366,74 | 16000 | 64.715,24 |
| CONCEJAL SIN DEDICACION | CONCEJAL/A | 9.766,53 | 10000 | 0,00 | 16000 | 9.766,53 |
| PORTAVOZ | CONCEJAL/A | 50.348,50 | 10000 | 14.366,74 | 16000 | 64.715,24 |
| Total B119120 | | 1.105.804,97 | | 262.775,02 | | 1.368.579,99 |
| ASESORIA DE GABINETE | ASESORIA GABINETE | 39.398,86 | 11000 | 12.903,12 | 16000 | 52.301,98 |
| JEFE/A DE COMUNICACION | JEFE/A DE COMUNICACION | 39.398,86 | 11000 | 12.903,11 | 16000 | 52.301,97 |
| JEFE/A DE GABINETE | JEFE/A GABINETE | 43.491,26 | 11000 | 14.243,39 | 16000 | 57.734,65 |
| SECRETARIA PARTICULAR | SECRETARIO/A PARTICULAR | 30.251,12 | 11000 | 9.710,62 | 16000 | 39.961,74 |
| ASESORES/AS DE COMUNICACION | ASESORES/AS DE COMUNICACION | 35.710,29 | 11000 | 11.695,10 | 16000 | 47.405,39 |
| ASESORES/AS DE COMUNICACION | ASESORES/AS DE COMUNICACION | 35.710,29 | 11000 | 11.695,10 | 16000 | 47.405,39 |
| SECRETARIA AREA DELEGADO/A | SECRETARIA AREA DELEGADO/A | 24.372,84 | 11000 | 7.823,68 | 16000 | 32.196,52 |
| SECRETARIA AREA DELEGADO/A | SECRETARIA AREA DELEGADO/A | 24.372,84 | 11000 | 7.823,68 | 16000 | 32.196,52 |
| SECRETARIA AREA DELEGADO/A | SECRETARIA AREA DELEGADO/A | 24.372,84 | 11000 | 7.823,68 | 16000 | 32.196,52 |
| SECRETARIA AREA DELEGADO/A | SECRETARIA AREA DELEGADO/A | 24.372,84 | 11000 | 7.823,68 | 16000 | 32.196,52 |
| SECRETARIA AREA DELEGADO/A | SECRETARIA AREA DELEGADO/A | 24.372,84 | 11000 | 7.823,68 | 16000 | 32.196,52 |
| ASESORIA DE GRUPO | ASESORIA GRUPO | 35.710,29 | 11000 | 11.695,10 | 16000 | 47.405,39 |
| AUXILIAR ADMINISTRATIVO | AUXILIAR ADMINISTRATIVO/A | 24.372,84 | 11000 | 7.823,68 | 16000 | 32.196,52 |
| COORDINADORA | COORDINADORA | 39.398,86 | 11000 | 12.903,11 | 16000 | 52.301,97 |
| ASESORIA DE GRUPO | ASESORIA GRUPO | 35.710,29 | 11000 | 11.695,10 | 16000 | 47.405,39 |
| AUXILIAR ADMINISTRATIVO | AUXILIAR ADMINISTRATIVO/A | 24.372,84 | 11000 | 7.823,68 | 16000 | 32.196,52 |
| COORDINADORA | COORDINADORA | 39.398,86 | 11000 | 12.903,11 | 16000 | 52.301,97 |
| ADMINISTRATIVO/A | ADMINISTRATIVO/A | 27.462,00 | 11000 | 8.485,76 | 16000 | 35.947,76 |
| ADMINISTRATIVO/A | ADMINISTRATIVO/A | 27.462,00 | 11000 | 8.485,76 | 16000 | 35.947,76 |
| ADMINISTRATIVO/A | ADMINISTRATIVO/A | 27.462,00 | 11000 | 8.485,76 | 16000 | 35.947,76 |

DILIGENCIA: Aprobada en
sesión plenaria de fecha
09 FEB. 2016
EL SECRETARIO GENERAL DEL PLENO

AYUNTAMIENTO
Delegación de Recursos Humanos
Unidad de Recursos Humanos
Retribuciones

ANEXO DE PERSONAL
AÑO 2016
CAPITULARES Y CONFIANZA

| PUESTO DE TRABAJO | CATEGORIA | BASICAS | ECON | S. SOCIAL | ECON | TOTAL |
|----------------------------|----------------------------|---------------------|-------|-------------------|-------|---------------------|
| ASESORIA GRUPO GRADO MEDIO | ASESORIA GRUPO GRADO MEDIO | 33.160,70 | 11000 | 10.860,13 | 16000 | 44.020,83 |
| ASESORIA GRUPO GRADO MEDIO | ASESORIA GRUPO GRADO MEDIO | 33.160,70 | 11000 | 10.860,13 | 16000 | 44.020,83 |
| ASESORIA GRUPO GRADO MEDIO | ASESORIA GRUPO GRADO MEDIO | 33.160,70 | 11000 | 10.860,13 | 16000 | 44.020,83 |
| AUXILIAR ADMINISTRATIVO | AUXILIAR ADMINISTRATIVO/A | 24.372,84 | 11000 | 7.823,68 | 16000 | 32.196,52 |
| AUXILIAR ADMINISTRATIVO | AUXILIAR ADMINISTRATIVO/A | 24.372,84 | 11000 | 7.823,68 | 16000 | 32.196,52 |
| AUXILIAR ADMINISTRATIVO | AUXILIAR ADMINISTRATIVO/A | 24.372,84 | 11000 | 7.823,68 | 16000 | 32.196,52 |
| AUXILIAR ADMINISTRATIVO | AUXILIAR ADMINISTRATIVO/A | 24.372,84 | 11000 | 7.823,68 | 16000 | 32.196,52 |
| AUXILIAR ADMINISTRATIVO | AUXILIAR ADMINISTRATIVO/A | 24.372,84 | 11000 | 7.823,68 | 16000 | 32.196,52 |
| AUXILIAR ADMINISTRATIVO | AUXILIAR ADMINISTRATIVO/A | 24.372,84 | 11000 | 7.823,68 | 16000 | 32.196,52 |
| Total B129121 | | 824.148,25 | | 286.445,05 | | 1.090.593,30 |
| Total general | | 1.929.953,22 | | 529.220,07 | | 2.459.173,29 |

DILIGENCIA: Aprobado en
sesión plenaria de fecha:

09 FEB. 2016

EL SECRETARIO GENERAL DEL PLENO



AYUNTAMIENTO DE CORDOBA

Delegado de
Recursos Humanos y Asesoría Laboral

EL JEFE DE LA UNIDAD DE SALARIOS,
RENTAS Y PENSIONES Y RESERVISIONES
Fdo.: José Manuel Casón Expósito

ANEXO DE PERSONAL
ORGANOS DIRECTIVOS (EJEC)

| PUUESTO DE TRABAJO | CATEGORIA | BASICAS (10100) | DESTINO (10101) | ESPECIFICO (10101) | PRODUCTIVIDAD (15002) | S. SOCIAL (16000) | TOTAL |
|------------------------------------|--------------------|-------------------|-------------------|--------------------|-----------------------|-------------------|---------------------|
| D.G. DE SEGURIDAD | ORGANOS DIRECTIVOS | 15.681,97 | 13.698,13 | 19.025,94 | 8.153,97 | 11.409,53 | 67.969,54 |
| Total A011300 | | 15.681,97 | 13.698,13 | 19.025,94 | 8.153,97 | 11.409,53 | 67.969,54 |
| D.G. PART. CIUDAD., SALUD Y CONS. | ORGANOS DIRECTIVOS | 15.681,97 | 13.698,13 | 19.025,94 | 8.153,97 | 1.662,21 | 58.222,22 |
| Total A309240 | | 15.681,97 | 13.698,13 | 19.025,94 | 8.153,97 | 1.662,21 | 58.222,22 |
| C.G. URBAN., INFRAEST. Y M. AMB. | ORGANOS DIRECTIVOS | 15.681,97 | 13.698,13 | 16.904,94 | 7.244,97 | 9.621,97 | 63.151,98 |
| Total B139122 | | 15.681,97 | 13.698,13 | 16.904,94 | 7.244,97 | 9.621,97 | 63.151,98 |
| C.G. GESTION, RR-HH Y DESARROL | ORGANOS DIRECTIVOS | 19.421,39 | 13.698,13 | 17.528,08 | 7.244,97 | 9.621,97 | 67.514,54 |
| C.G. HACIENDA, PART. C., VIV. | ORGANOS DIRECTIVOS | 15.681,97 | 13.698,13 | 16.904,94 | 7.244,97 | 9.621,97 | 63.151,98 |
| C.G. PRESIDENCIA Y POLITICAS T | ORGANOS DIRECTIVOS | 15.681,97 | 13.698,13 | 16.904,94 | 7.244,97 | 9.621,97 | 63.151,98 |
| Total B139124 | | 50.785,33 | 41.094,39 | 51.337,96 | 21.734,91 | 28.865,91 | 193.818,50 |
| D.G. PRES. POL. TRANS. FOM. COMER. | ORGANOS DIRECTIVOS | 15.681,97 | 13.698,13 | 19.025,94 | 8.153,97 | 11.409,53 | 67.969,54 |
| Total B704911 | | 15.681,97 | 13.698,13 | 19.025,94 | 8.153,97 | 11.409,53 | 67.969,54 |
| D.G. DE SERVICIOS SOCIALES | ORGANOS DIRECTIVOS | 15.681,97 | 13.698,13 | 19.025,94 | 8.153,97 | 1.662,21 | 58.222,22 |
| Total E102310 | | 15.681,97 | 13.698,13 | 19.025,94 | 8.153,97 | 1.662,21 | 58.222,22 |
| D.G. DE CULTURA | ORGANOS DIRECTIVOS | 15.681,97 | 13.698,13 | 19.025,94 | 8.153,97 | 11.409,53 | 67.969,54 |
| Total E313340 | | 15.681,97 | 13.698,13 | 19.025,94 | 8.153,97 | 11.409,53 | 67.969,54 |
| D.G. INFRAESTRUCTURAS | ORGANOS DIRECTIVOS | 15.681,97 | 13.698,13 | 19.025,94 | 8.153,97 | 11.409,53 | 67.969,54 |
| Total F004500 | | 15.681,97 | 13.698,13 | 19.025,94 | 8.153,97 | 11.409,53 | 67.969,54 |
| T.ORG. PLANIF. ECO-PRESUPUESTARI | ORGANOS DIRECTIVOS | 20.242,48 | 13.698,13 | 21.910,21 | 9.390,09 | 11.222,63 | 76.363,54 |
| Total H039314 | | 20.242,48 | 13.698,13 | 21.910,21 | 9.390,09 | 11.222,63 | 76.363,54 |
| TITULAR ORG. GESTION TRIBUTARIA | ORGANOS DIRECTIVOS | 19.102,36 | 13.698,13 | 21.910,21 | 9.390,09 | 11.222,63 | 75.223,42 |
| Total H059321 | | 19.102,36 | 13.698,13 | 21.910,21 | 9.390,09 | 11.222,63 | 75.223,42 |
| PRESIDENTE C.R.E.A.M. | ORGANOS DIRECTIVOS | 20.715,10 | 13.698,13 | 23.705,29 | 10.159,45 | 10.560,54 | 78.838,51 |
| Total H099325 | | 20.715,10 | 13.698,13 | 23.705,29 | 10.159,45 | 10.560,54 | 78.838,51 |
| D.G. DE GESTION | ORGANOS DIRECTIVOS | 17.392,16 | 13.698,13 | 23.470,61 | 10.058,83 | 11.409,53 | 76.029,26 |
| Total H209200 | | 17.392,16 | 13.698,13 | 23.470,61 | 10.058,83 | 11.409,53 | 76.029,26 |
| D.G. DE RECURSOS HUMANOS | ORGANOS DIRECTIVOS | 15.681,97 | 13.698,13 | 23.470,61 | 10.058,83 | 11.409,53 | 74.319,07 |
| Total H309206 | | 15.681,97 | 13.698,13 | 23.470,61 | 10.058,83 | 11.409,53 | 74.319,07 |
| Total general | | 253.693,19 | 205.471,95 | 296.865,47 | 126.960,99 | 143.075,28 | 1.026.066,88 |

DILIGENCIA: Aprobado en
sesión plenaria de fecha
09 FEB. 2016
EL SECRETARIO GENERAL DEL PLENO



AYUNTAMIENTO DE CORDOBA

Delegación de
Recursos Humanos y Salud Laboral
Unidad de Gestión de
Retribuciones y Prestaciones

ANEXO DE PERSONAL
AÑO 2016
FUNCIONARIOS (OCUPADAS)

| PUESTO DE TRABAJO | CATEGORIA | NUM. PLAZA | GR | CD | BASICAS (12009) | DESTINO (12100) | ESPECIFICO (12101) | PRODUCTIVIDAD (15000) | S. SOCIAL (16000) | TOTAL |
|--------------------------------|--------------------------------|------------|----|----|------------------|------------------|--------------------|-----------------------|-------------------|-------------------|
| AUXILIAR ADMINISTRATIVO/A | AUXILIAR ADMINISTRATIVO/A | 2972 | C2 | 16 | 9.978,95 | 4.948,01 | 11.377,33 | 4.876,04 | 8.060,11 | 39.240,44 |
| DELINEANTE | DELINEANTE | 386 | C1 | 15 | 11.853,56 | 4.630,00 | 12.952,24 | 5.550,94 | 10.740,91 | 45.727,65 |
| DELINEANTE | DELINEANTE | 2968 | C1 | 16 | 13.031,27 | 4.948,01 | 12.952,24 | 5.550,94 | 9.193,59 | 45.676,05 |
| ING. CAMINOS | ING. CAMINOS | 16 | A1 | 28 | 19.454,25 | 11.770,14 | 25.121,57 | 10.058,21 | 10.560,54 | 76.964,71 |
| ING. TEC.INFORMATICO DE SISTEM | ING. TEC.INFORMATICO DE SISTEM | 1942 | A2 | 19 | 14.890,95 | 5.899,92 | 16.259,87 | 6.968,47 | 11.092,85 | 55.112,06 |
| ING. TEC.INFORMALIDAD (TRAFICO | ING. TECNICO/A | 1510 | A2 | 23 | 14.504,66 | 7.726,24 | 21.361,16 | 9.154,80 | 11.122,63 | 63.869,49 |
| SECRETARIA DE DIRECCION | AUXILIAR ADMINISTRATIVO/A | 976 | C2 | 14 | 9.601,59 | 4.312,84 | 12.694,61 | 4.876,04 | 9.665,92 | 41.151,00 |
| Total A001300 | | | | | 93.315,23 | 44.235,16 | 112.719,02 | 47.035,44 | 70.436,55 | 367.741,40 |
| ASESORIA TEC.SUPERIOR (D28) | INTENDENTE MAYOR | 61 | A1 | 28 | 19.843,33 | 11.770,14 | 25.121,57 | 10.058,21 | 10.560,54 | 77.353,79 |
| AUXILIAR ADMINISTRATIVO/A | AUXILIAR ADMINISTRATIVO/A | 1015 | C2 | 14 | 10.484,47 | 4.312,84 | 11.377,33 | 4.876,04 | 7.824,78 | 38.875,46 |
| AUXILIAR ADMINISTRATIVO/A | AUXILIAR ADMINISTRATIVO/A | 1044 | C2 | 14 | 9.473,42 | 4.312,84 | 11.377,33 | 4.876,04 | 9.222,15 | 39.261,78 |
| AUXILIAR ADMINISTRATIVO/A | AUXILIAR ADMINISTRATIVO/A | 1101 | C2 | 14 | 10.105,33 | 4.312,84 | 11.377,33 | 4.876,04 | 7.729,22 | 38.400,76 |
| AUXILIAR ADMINISTRATIVO/A | AUXILIAR ADMINISTRATIVO/A | 1065 | C2 | 14 | 9.220,66 | 4.312,84 | 11.377,33 | 4.876,04 | 9.144,56 | 38.931,43 |
| AUXILIAR ADMINISTRATIVO/A | AUXILIAR ADMINISTRATIVO/A | 941 | C2 | 14 | 10.592,77 | 4.312,84 | 11.377,33 | 4.876,04 | 7.455,25 | 38.614,23 |
| AUXILIAR ADMINISTRATIVO/A | AUXILIAR ADMINISTRATIVO/A | 946 | C2 | 14 | 10.520,29 | 4.312,84 | 12.694,61 | 4.876,04 | 7.753,10 | 40.156,88 |
| CONDUCTOR/A-ENGANCHADOR/A | CONDUCTOR-ENGANCHADOR | 1492 | C2 | 15 | 9.256,47 | 4.630,00 | 12.223,46 | 5.238,59 | 8.103,66 | 39.452,18 |
| CONDUCTOR/A-ENGANCHADOR/A | CONDUCTOR-ENGANCHADOR | 1502 | C2 | 15 | 10.267,52 | 4.630,00 | 12.223,46 | 5.238,59 | 8.365,16 | 40.724,73 |
| CONDUCTOR/A-ENGANCHADOR/A | CONDUCTOR-ENGANCHADOR | 1500 | C2 | 15 | 9.256,47 | 4.630,00 | 12.223,46 | 5.238,59 | 8.103,66 | 39.452,18 |
| CONDUCTOR/A-ENGANCHADOR/A | CONDUCTOR-ENGANCHADOR | 1494 | C2 | 15 | 9.347,04 | 4.630,00 | 12.223,46 | 5.238,59 | 8.126,93 | 39.566,02 |
| CONDUCTOR/A-ENGANCHADOR/A | CONDUCTOR-ENGANCHADOR | 1495 | C2 | 15 | 10.589,73 | 4.630,00 | 12.223,46 | 5.238,59 | 8.031,80 | 40.713,58 |
| CONDUCTOR/A-ENGANCHADOR/A | CONDUCTOR-ENGANCHADOR | 1491 | C2 | 15 | 9.220,66 | 4.630,00 | 12.223,46 | 5.238,59 | 8.094,36 | 39.407,07 |
| CONDUCTOR/A-ENGANCHADOR/A | CONDUCTOR-ENGANCHADOR | 1503 | C2 | 15 | 9.347,04 | 4.630,00 | 12.223,46 | 5.238,59 | 8.192,07 | 39.883,92 |
| CONDUCTOR/A-ENGANCHADOR/A | CONDUCTOR-ENGANCHADOR | 1493 | C2 | 15 | 9.347,04 | 4.630,00 | 12.223,46 | 5.238,59 | 8.126,93 | 39.566,02 |
| CONDUCTOR/A-ENGANCHADOR/A | CONDUCTOR-ENGANCHADOR | 1499 | C2 | 15 | 9.347,04 | 4.630,00 | 12.223,46 | 5.238,59 | 8.126,93 | 39.566,02 |
| CONDUCTOR/A-ENGANCHADOR/A | CONDUCTOR-ENGANCHADOR | 226 | A2 | 23 | 17.124,72 | 7.726,24 | 19.978,83 | 7.913,03 | 11.708,12 | 64.450,94 |
| INTENDENTE P.L. | INTENDENTE | 39 | A1 | 23 | 18.928,31 | 7.726,24 | 25.353,24 | 8.671,92 | 11.708,12 | 72.387,83 |
| JEFE/A DE TURNO | SUBINSPECTOR/A | 413 | A2 | 23 | 17.910,92 | 7.726,24 | 19.978,83 | 7.913,03 | 11.708,12 | 65.237,14 |
| JEFE/A DE TURNO | SUBINSPECTOR/A | 414 | A2 | 23 | 17.803,09 | 7.726,24 | 19.978,83 | 7.913,03 | 11.708,12 | 65.129,31 |
| JEFE/A DE TURNO | INSPECTORIA | 228 | A2 | 23 | 17.381,68 | 7.726,24 | 19.978,83 | 7.913,03 | 11.708,12 | 64.707,90 |
| JEFE/A DE TURNO | SUBINSPECTOR/A | 417 | A2 | 23 | 17.910,92 | 7.726,24 | 19.978,83 | 7.913,03 | 11.708,12 | 65.237,14 |
| JEFE/A DE TURNO | SUBINSPECTOR/A | 418 | A2 | 23 | 17.695,27 | 7.726,24 | 19.978,83 | 7.913,03 | 11.708,12 | 65.021,49 |
| JEFE/A DE TURNO | SUBINSPECTOR/A | 412 | A2 | 23 | 16.220,79 | 7.726,24 | 19.978,83 | 7.913,03 | 11.708,12 | 63.547,01 |
| JEFE/A INTENDENCIA | INTENDENTE | 38 | A1 | 25 | 20.478,98 | 8.759,31 | 22.988,67 | 8.683,52 | 11.708,12 | 72.618,60 |
| JEFE/A INTENDENCIA | INTENDENTE | 36 | A1 | 25 | 19.796,87 | 8.759,31 | 22.988,67 | 8.683,52 | 11.708,12 | 71.936,49 |
| JEFE/A INTENDENCIA | INTENDENTE | 37 | A1 | 25 | 19.012,60 | 8.759,31 | 22.988,67 | 8.683,52 | 11.708,12 | 71.152,22 |
| JEFE/A INTENDENCIA | INSPECTORIA | 223 | A2 | 25 | 17.910,92 | 8.759,31 | 22.988,67 | 8.683,52 | 11.708,12 | 70.050,54 |
| JEFE/A INTENDENCIA | INTENDENTE | 35 | A1 | 25 | 20.273,71 | 8.759,31 | 22.988,67 | 8.683,52 | 11.708,12 | 72.413,33 |
| JEFE/A POLICIA LOCAL | INTENDENTE MAYOR | 62 | A1 | 28 | 21.102,78 | 11.770,14 | 28.922,24 | 11.745,96 | 11.708,12 | 85.249,24 |
| OF. CONDUCTOR GRUA | OPERARIO/A | 1700 | E | 12 | 9.687,24 | 3.677,39 | 13.953,61 | 5.166,33 | 7.984,02 | 40.466,59 |
| OF. PL.(SO) | CONDUCTOR/A | 1354 | C2 | 15 | 11.748,28 | 4.630,00 | 12.223,46 | 5.238,59 | 8.316,69 | 42.157,02 |
| OF. PL.(SO) | POLICIA | 749 | C1 | 15 | 10.713,27 | 4.630,00 | 13.761,76 | 4.599,32 | 9.369,82 | 43.074,17 |
| OF. PL.(SO) | POLICIA | 911 | C1 | 15 | 10.713,27 | 4.630,00 | 13.761,76 | 4.599,32 | 9.369,82 | 43.074,17 |
| OF. PL.(SO) | OFICIAL | 1291 | C1 | 17 | 11.078,07 | 5.264,75 | 14.319,15 | 4.838,14 | 9.869,02 | 45.369,13 |
| OF. PL.(SO) | OFICIAL | 1294 | C1 | 17 | 12.172,44 | 5.264,75 | 14.319,15 | 4.838,14 | 10.173,26 | 46.767,74 |
| OF. PL.(SO) | OFICIAL | 1286 | C1 | 17 | 13.996,40 | 5.264,75 | 14.319,15 | 4.838,14 | 10.191,08 | 48.609,52 |
| OF. PL.(SO) | OFICIAL | 1288 | C1 | 17 | 13.996,40 | 5.264,75 | 14.319,15 | 4.838,14 | 9.879,63 | 47.123,98 |
| OF. PL.(SO) | OFICIAL | 1276 | C1 | 18 | 13.266,82 | 5.582,33 | 14.319,15 | 4.838,14 | 10.565,77 | 48.572,21 |
| OF. PL.(SO) | OFICIAL | 449 | C1 | 17 | 12.822,31 | 5.264,75 | 14.319,15 | 4.838,14 | 9.879,63 | 47.123,98 |

ANEXO DE PERSONAL
AÑO 2016
FUNCIONARIOS (OCUPADAS)

| PUESTO DE TRABAJO | CATEGORIA | NUM. PLAZA | GR | CD | BASICAS (12009) | DESTINO (12100) | ESPECIFICO (12101) | PRODUCTIVIDAD (15000) | S. SOCIAL (16000) | TOTAL |
|-------------------|------------|------------|----|----|-----------------|-----------------|--------------------|-----------------------|-------------------|-----------|
| OF. PL.(SO) | OFICIAL | 1263 | C1 | 17 | 13.996,40 | 5.264,75 | 14.319,15 | 4.838,14 | 10.191,08 | 48.609,52 |
| OF. PL.(SO) | OFICIAL | 1269 | C1 | 17 | 13.996,40 | 5.264,75 | 14.319,15 | 4.838,14 | 10.191,08 | 48.609,52 |
| OF. PL.(SO) | OFICIAL | 1288 | C1 | 17 | 13.677,52 | 5.264,75 | 14.319,15 | 4.838,14 | 10.106,47 | 48.206,03 |
| OF. PL.(SO) | OFICIAL | 1265 | C1 | 17 | 12.902,02 | 5.264,75 | 14.319,15 | 4.838,14 | 10.376,09 | 47.700,15 |
| OF. PL.(SO) | OFICIAL | 1273 | C1 | 17 | 13.996,40 | 5.264,75 | 14.319,15 | 4.838,14 | 10.191,08 | 48.609,52 |
| OF. PL.(SO) | OFICIAL | 1260 | C1 | 17 | 12.172,44 | 5.264,75 | 14.319,15 | 4.838,14 | 10.173,26 | 46.767,74 |
| OF. PL.(SO) | OFICIAL | 1284 | C1 | 17 | 13.104,13 | 5.264,75 | 14.319,15 | 4.838,14 | 9.954,37 | 47.480,54 |
| OF. PL.(SO) | OFICIAL | 1258 | C1 | 17 | 13.996,40 | 5.264,75 | 14.319,15 | 4.838,14 | 10.191,08 | 48.609,52 |
| OF. PL.(SO) | OFICIAL | 1277 | C1 | 17 | 13.578,46 | 5.264,75 | 14.319,15 | 4.838,14 | 10.080,21 | 48.080,71 |
| OF. PL.(SO) | OFICIAL | 1282 | C1 | 17 | 13.266,82 | 5.264,75 | 14.319,15 | 4.838,14 | 9.997,54 | 47.686,40 |
| OF. PL.(SO) | OFICIAL | 1287 | C1 | 17 | 13.996,40 | 5.264,75 | 14.319,15 | 4.838,14 | 10.191,08 | 48.609,52 |
| OF. PL.(SO) | OFICIAL | 1289 | C1 | 17 | 13.312,73 | 5.264,75 | 14.319,15 | 4.838,14 | 10.009,70 | 47.744,47 |
| OF. PL.(SO) | OFICIAL | 1269 | C1 | 17 | 13.677,52 | 5.264,75 | 14.319,15 | 4.838,14 | 10.106,47 | 48.206,03 |
| OF. PL.(SO) | POLICIA | 469 | C1 | 17 | 13.677,52 | 5.264,75 | 14.319,15 | 4.838,14 | 10.106,47 | 48.206,03 |
| OF. PL.(SO) | OFICIAL | 1283 | C1 | 17 | 13.996,40 | 5.264,75 | 14.319,15 | 4.838,14 | 10.191,08 | 48.609,52 |
| OF. PL.(SO) | OFICIAL | 1295 | C1 | 17 | 13.677,52 | 5.264,75 | 14.319,15 | 4.838,14 | 10.106,47 | 48.206,03 |
| OF. PL.(SO) | OFICIAL | 1270 | C1 | 17 | 13.996,40 | 5.264,75 | 14.319,15 | 4.838,14 | 10.191,08 | 48.609,52 |
| OF. PL.(SO) | OFICIAL | 1256 | C1 | 17 | 12.537,23 | 5.264,75 | 15.616,07 | 5.393,99 | 10.295,48 | 49.107,52 |
| OPERARIO/A GRUA | OPERARIO/A | 1708 | E | 12 | 9.877,77 | 3.677,39 | 12.054,77 | 5.166,33 | 7.563,76 | 38.339,95 |
| OPERARIO/A GRUA | OPERARIO/A | 1710 | E | 12 | 9.687,24 | 3.677,39 | 12.054,77 | 5.166,33 | 7.516,87 | 38.102,60 |
| POLICIA (SNO) | POLICIA | 578 | C1 | 15 | 13.996,40 | 4.630,00 | 13.440,35 | 4.591,40 | 9.724,13 | 46.382,28 |
| POLICIA (SO) | POLICIA | 641 | C1 | 15 | 12.537,23 | 4.630,00 | 13.440,35 | 4.591,40 | 9.337,06 | 44.536,04 |
| POLICIA (SO) | POLICIA | 786 | C1 | 15 | 12.275,12 | 4.630,00 | 13.761,76 | 4.599,32 | 9.804,00 | 45.070,20 |
| POLICIA (SO) | POLICIA | 824 | C1 | 18 | 12.092,72 | 5.582,33 | 13.761,76 | 4.599,32 | 10.018,04 | 46.054,17 |
| POLICIA (SO) | POLICIA | 791 | C1 | 15 | 11.442,86 | 4.630,00 | 13.761,76 | 4.599,32 | 9.572,65 | 44.006,59 |
| POLICIA (SO) | POLICIA | 916 | C1 | 15 | 10.789,38 | 4.630,00 | 13.761,76 | 4.599,32 | 9.390,97 | 43.171,43 |
| POLICIA (SO) | POLICIA | 510 | C1 | 15 | 12.583,15 | 4.630,00 | 13.761,76 | 4.599,32 | 9.456,60 | 45.010,83 |
| POLICIA (SO) | POLICIA | 798 | C1 | 15 | 12.172,44 | 4.630,00 | 13.761,76 | 4.599,32 | 9.775,44 | 44.938,96 |
| POLICIA (SO) | POLICIA | 489 | C1 | 15 | 12.822,31 | 4.630,00 | 13.440,35 | 4.591,40 | 9.412,70 | 44.896,76 |
| POLICIA (SO) | POLICIA | 750 | C1 | 15 | 12.666,48 | 4.630,00 | 13.761,76 | 4.599,32 | 9.912,79 | 45.570,35 |
| POLICIA (SO) | POLICIA | 642 | C1 | 15 | 12.822,31 | 4.630,00 | 13.440,35 | 4.591,40 | 9.412,70 | 44.896,76 |
| POLICIA (SO) | POLICIA | 514 | C1 | 15 | 12.172,44 | 4.630,00 | 13.761,76 | 4.599,32 | 9.775,44 | 44.938,96 |
| POLICIA (SO) | POLICIA | 875 | C1 | 15 | 10.789,38 | 4.630,00 | 13.761,76 | 4.599,32 | 9.390,97 | 43.171,43 |
| POLICIA (SO) | POLICIA | 742 | C1 | 15 | 11.674,78 | 4.630,00 | 13.761,76 | 4.599,32 | 9.637,10 | 44.302,96 |
| POLICIA (SO) | POLICIA | 812 | C1 | 15 | 11.416,28 | 4.630,00 | 13.761,76 | 4.599,32 | 9.565,25 | 43.972,61 |
| POLICIA (SO) | POLICIA | 695 | C1 | 19 | 12.218,36 | 5.899,92 | 13.761,76 | 4.599,32 | 10.141,27 | 46.620,63 |
| POLICIA (SO) | POLICIA | 781 | C1 | 15 | 11.807,65 | 4.630,00 | 13.761,76 | 4.599,32 | 9.674,03 | 44.072,76 |
| POLICIA (SO) | POLICIA | 915 | C1 | 15 | 10.713,27 | 4.630,00 | 13.761,76 | 4.599,32 | 9.369,82 | 43.474,17 |
| POLICIA (SO) | POLICIA | 913 | C1 | 15 | 10.713,27 | 4.630,00 | 13.761,76 | 4.599,32 | 9.369,82 | 43.074,17 |
| POLICIA (SO) | POLICIA | 662 | C1 | 15 | 12.822,31 | 4.630,00 | 13.761,76 | 4.599,32 | 9.500,04 | 45.313,43 |
| POLICIA (SO) | POLICIA | 794 | C1 | 18 | 12.060,41 | 5.582,33 | 13.761,76 | 4.599,32 | 10.009,06 | 46.012,88 |
| POLICIA (SO) | POLICIA | 780 | C1 | 15 | 12.172,44 | 4.630,00 | 13.761,76 | 4.599,32 | 9.775,44 | 44.938,96 |
| POLICIA (SO) | POLICIA | 759 | C1 | 15 | 11.807,65 | 4.630,00 | 13.761,76 | 4.599,32 | 9.674,03 | 44.472,76 |
| POLICIA (SO) | POLICIA | 444 | C1 | 15 | 12.822,31 | 4.630,00 | 13.761,76 | 4.599,32 | 9.500,04 | 45.313,43 |
| POLICIA (SO) | POLICIA | 587 | C1 | 15 | 13.996,40 | 4.630,00 | 13.440,35 | 4.591,40 | 9.724,13 | 46.382,28 |
| POLICIA (SO) | POLICIA | 726 | C1 | 15 | 11.442,86 | 4.630,00 | 13.761,76 | 4.599,32 | 9.572,65 | 44.006,59 |
| POLICIA (SO) | POLICIA | 866 | C1 | 17 | 10.759,19 | 5.264,75 | 13.761,76 | 4.599,32 | 9.559,04 | 43.944,06 |
| POLICIA (SO) | POLICIA | 688 | C1 | 15 | 11.416,28 | 4.630,00 | 13.761,76 | 4.599,32 | 9.565,25 | 43.972,61 |
| POLICIA (SO) | POLICIA | 813 | C1 | 15 | 11.076,07 | 4.630,00 | 13.761,76 | 4.599,32 | 9.471,23 | 43.540,38 |

DILIGENCIA: Aprobado en
sesión plenary de fecha:
09 FEB. 2016
EL SECRETARIO GENERAL DEL PLANO

ANEXO DE PERSONAL
AÑO 2016
FUNCIONARIOS (OCUPADAS)

| PUESTO DE TRABAJO | CATEGORIA | NUM. PLAZA | GR CD | BASICAS (2009) | DESTINO (2100) | ESPECIFICO (12101) | PRODUCTIVIDAD (15000) | S. SOCIAL (16000) | TOTAL |
|-------------------|-----------|------------|-------|----------------|----------------|--------------------|-----------------------|-------------------|-----------|
| POLICIA (SO) | | 674 | C1 15 | 12.822,31 | 4.630,00 | 13.761,76 | 4.599,32 | 9.500,04 | 45.313,43 |
| POLICIA (SO) | | 898 | C1 15 | 10.713,27 | 4.630,00 | 13.761,76 | 4.599,32 | 9.369,82 | 43.074,17 |
| POLICIA (SO) | | 880 | C1 15 | 10.713,27 | 4.630,00 | 13.761,76 | 4.599,32 | 9.369,82 | 43.074,17 |
| POLICIA (SO) | | 719 | C1 15 | 11.078,07 | 4.630,00 | 13.761,76 | 4.599,32 | 9.471,23 | 43.540,38 |
| POLICIA (SO) | | 886 | C1 18 | 12.537,23 | 5.582,33 | 13.761,76 | 4.599,32 | 10.141,61 | 46.622,25 |
| POLICIA (SO) | | 657 | C1 15 | 12.537,23 | 4.630,00 | 13.761,76 | 4.599,32 | 9.424,40 | 44.952,71 |
| POLICIA (SO) | | 728 | C1 15 | 12.795,73 | 4.630,00 | 13.761,76 | 4.599,32 | 9.424,97 | 45.279,78 |
| POLICIA (SO) | | 652 | C1 15 | 12.537,23 | 4.630,00 | 13.761,76 | 4.599,32 | 9.424,40 | 44.952,71 |
| POLICIA (SO) | | 790 | C1 15 | 12.172,44 | 4.630,00 | 13.761,76 | 4.599,32 | 9.775,44 | 44.938,96 |
| POLICIA (SO) | | 644 | C1 15 | 12.537,23 | 4.630,00 | 13.440,35 | 4.591,40 | 9.337,06 | 44.536,04 |
| POLICIA (SO) | | 734 | C1 15 | 11.078,07 | 4.630,00 | 13.761,76 | 4.599,32 | 9.471,23 | 43.540,38 |
| POLICIA (SO) | | 809 | C1 15 | 10.713,27 | 4.630,00 | 13.761,76 | 4.599,32 | 9.369,82 | 43.074,17 |
| POLICIA (SO) | | 905 | C1 16 | 11.185,89 | 4.948,01 | 13.761,76 | 4.599,32 | 9.589,59 | 44.084,57 |
| POLICIA (SO) | | 784 | C1 15 | 11.442,86 | 4.630,00 | 13.761,76 | 4.599,32 | 9.572,65 | 44.006,59 |
| POLICIA (SO) | | 882 | C1 15 | 10.789,38 | 4.630,00 | 13.761,76 | 4.599,32 | 9.390,97 | 43.171,43 |
| POLICIA (SO) | | 542 | C1 15 | 11.416,28 | 4.630,00 | 13.761,76 | 4.599,32 | 9.565,25 | 43.972,61 |
| POLICIA (SO) | | 516 | C1 15 | 12.822,31 | 4.630,00 | 13.761,76 | 4.599,32 | 9.500,04 | 45.313,43 |
| POLICIA (SO) | | 858 | C1 15 | 10.789,38 | 4.630,00 | 13.761,76 | 4.599,32 | 9.390,97 | 43.171,43 |
| POLICIA (SO) | | 820 | C1 15 | 10.713,27 | 4.630,00 | 13.761,76 | 4.599,32 | 9.369,82 | 43.074,17 |
| POLICIA (SO) | | 715 | C1 15 | 12.795,73 | 4.630,00 | 13.761,76 | 4.599,32 | 9.492,97 | 45.279,78 |
| POLICIA (SO) | | 768 | C1 15 | 13.969,83 | 4.630,00 | 13.440,35 | 4.591,40 | 10.183,57 | 46.815,15 |
| POLICIA (SO) | | 496 | C1 15 | 13.996,40 | 4.630,00 | 13.440,35 | 4.591,40 | 9.724,13 | 46.382,28 |
| POLICIA (SO) | | 655 | C1 15 | 13.996,40 | 4.630,00 | 13.440,35 | 4.591,40 | 9.724,13 | 46.382,28 |
| POLICIA (SO) | | 782 | C1 15 | 12.172,44 | 4.630,00 | 13.761,76 | 4.599,32 | 9.775,44 | 44.938,96 |
| POLICIA (SO) | | 894 | C1 15 | 10.713,27 | 4.630,00 | 13.761,76 | 4.599,32 | 9.369,82 | 43.074,17 |
| POLICIA (SO) | | 645 | C1 15 | 11.745,15 | 4.630,00 | 13.440,35 | 4.591,40 | 9.585,11 | 43.972,01 |
| POLICIA (SO) | | 802 | C1 15 | 10.713,27 | 4.630,00 | 13.761,76 | 4.599,32 | 9.369,82 | 43.074,17 |
| POLICIA (SO) | | 681 | C1 15 | 12.172,44 | 4.630,00 | 13.761,76 | 4.599,32 | 9.775,44 | 44.938,96 |
| POLICIA (SO) | | 572 | C1 15 | 12.537,23 | 4.630,00 | 13.761,76 | 4.599,32 | 9.424,40 | 44.952,71 |
| POLICIA (SO) | | 544 | C1 15 | 12.172,44 | 4.630,00 | 13.761,76 | 4.599,32 | 9.775,44 | 44.938,96 |
| POLICIA (SO) | | 879 | C1 18 | 12.537,23 | 5.582,33 | 13.761,76 | 4.599,32 | 10.141,61 | 46.622,25 |
| POLICIA (SO) | | 857 | C1 18 | 11.488,77 | 5.582,33 | 13.761,76 | 4.599,32 | 9.850,14 | 45.282,32 |
| POLICIA (SO) | | 803 | C1 15 | 10.713,27 | 4.630,00 | 13.761,76 | 4.599,32 | 9.369,82 | 43.074,17 |
| POLICIA (SO) | | 471 | C1 15 | 12.822,31 | 4.630,00 | 13.761,76 | 4.599,32 | 9.500,04 | 45.313,43 |
| POLICIA (SO) | | 519 | C1 18 | 11.518,96 | 5.582,33 | 13.761,76 | 4.599,32 | 9.858,54 | 45.320,91 |
| POLICIA (SO) | | 774 | C1 18 | 11.442,86 | 5.582,33 | 13.761,76 | 4.599,32 | 9.837,39 | 45.223,66 |
| POLICIA (SO) | | 767 | C1 15 | 12.537,23 | 4.630,00 | 13.440,35 | 4.591,40 | 9.785,32 | 44.984,30 |
| POLICIA (SO) | | 631 | C1 15 | 12.537,23 | 4.630,00 | 13.440,35 | 4.591,40 | 9.337,06 | 44.536,04 |
| POLICIA (SO) | | 822 | C1 15 | 10.713,27 | 4.630,00 | 13.761,76 | 4.599,32 | 9.369,82 | 43.074,17 |
| POLICIA (SO) | | 446 | C1 15 | 13.890,11 | 4.630,00 | 13.761,76 | 4.599,32 | 9.783,28 | 46.664,47 |
| POLICIA (SO) | | 727 | C1 15 | 12.822,31 | 4.630,00 | 13.761,76 | 4.599,32 | 9.500,04 | 45.313,43 |
| POLICIA (SO) | | 508 | C1 15 | 13.996,40 | 4.630,00 | 13.761,76 | 4.599,32 | 9.811,48 | 46.798,96 |
| POLICIA (SO) | | 664 | C1 15 | 13.996,40 | 4.630,00 | 13.761,76 | 4.599,32 | 9.811,48 | 46.798,96 |
| POLICIA (SO) | | 676 | C1 15 | 13.631,61 | 4.630,00 | 13.761,76 | 4.599,32 | 9.714,71 | 46.337,40 |
| POLICIA (SO) | | 537 | C1 15 | 13.312,73 | 4.630,00 | 13.761,76 | 4.599,32 | 9.630,14 | 45.933,95 |
| POLICIA (SO) | | 596 | C1 15 | 13.996,40 | 4.630,00 | 13.440,35 | 4.591,40 | 9.724,13 | 46.382,28 |
| POLICIA (SO) | | 633 | C1 15 | 13.996,40 | 4.630,00 | 13.761,76 | 4.599,32 | 9.811,48 | 46.798,96 |
| POLICIA (SO) | | 561 | C1 15 | 12.537,23 | 4.630,00 | 13.761,76 | 4.599,32 | 9.424,40 | 44.952,71 |
| POLICIA (SO) | | 597 | C1 15 | 13.996,40 | 4.630,00 | 13.440,35 | 4.591,40 | 9.724,13 | 46.382,28 |

DILIGENCIA: Aprobada en
sesión plenaria de fecha:
09 FEB. 2016
EL SECRETARIO GENERAL DEL PLENO

Unidad de Asesoría de
Relaciones y Sucesiones
Retenciones y Sucesiones

EL JEFE DE LA UNIDAD DE SALARIOS.
Fdo: Insa Manuel Castañeda Fyñón

ANEXO DE PERSONAL
AÑO 2016
FUNCIONARIOS (OCUPADAS)

| PUUESTO DE TRABAJO | CATEGORIA | NUM. PLAZA | GR CD | BASICAS (12009) | DESTINO (12100) | ESPECIFICO (12101) | PRODUCTIVIDAD (15000) | S. SOCIAL (16000) | TOTAL |
|--------------------|-----------|------------|-------|-----------------|-----------------|--------------------|-----------------------|-------------------|-----------|
| POLICIA (SO) | POLICIA | 840 | C1 15 | 10.713,27 | 4.630,00 | 13.761,76 | 4.599,32 | 9.369,82 | 43.074,17 |
| POLICIA (SO) | POLICIA | 792 | C1 15 | 11.807,65 | 4.630,00 | 13.761,76 | 4.599,32 | 9.674,03 | 44.472,76 |
| POLICIA (SO) | POLICIA | 598 | C1 15 | 12.902,02 | 4.630,00 | 13.440,35 | 4.591,40 | 9.433,83 | 44.997,60 |
| POLICIA (SO) | POLICIA | 835 | C1 15 | 10.713,27 | 4.630,00 | 13.761,76 | 4.599,32 | 9.369,82 | 43.074,17 |
| POLICIA (SO) | POLICIA | 810 | C1 15 | 10.713,27 | 4.630,00 | 13.761,76 | 4.599,32 | 9.369,82 | 43.074,17 |
| POLICIA (SO) | POLICIA | 801 | C1 15 | 10.713,27 | 4.630,00 | 13.761,76 | 4.599,32 | 9.369,82 | 43.074,17 |
| POLICIA (SO) | POLICIA | 872 | C1 15 | 10.789,38 | 4.630,00 | 13.761,76 | 4.599,32 | 9.380,97 | 43.171,43 |
| POLICIA (SO) | POLICIA | 484 | C1 15 | 12.822,31 | 4.630,00 | 13.761,76 | 4.599,32 | 9.500,04 | 45.313,43 |
| POLICIA (SO) | POLICIA | 452 | C1 15 | 13.996,40 | 4.630,00 | 13.761,76 | 4.599,32 | 9.811,48 | 46.798,96 |
| POLICIA (SO) | POLICIA | 845 | C1 15 | 10.713,27 | 4.630,00 | 13.761,76 | 4.599,32 | 9.369,82 | 43.074,17 |
| POLICIA (SO) | POLICIA | 785 | C1 15 | 11.442,86 | 4.630,00 | 13.761,76 | 4.599,32 | 9.572,65 | 44.006,59 |
| POLICIA (SO) | POLICIA | 733 | C1 15 | 12.795,73 | 4.630,00 | 13.761,76 | 4.599,32 | 9.492,97 | 45.279,78 |
| POLICIA (SO) | POLICIA | 560 | C1 15 | 11.807,65 | 4.630,00 | 13.761,76 | 4.599,32 | 9.674,03 | 44.472,76 |
| POLICIA (SO) | POLICIA | 545 | C1 15 | 12.537,23 | 4.630,00 | 13.761,76 | 4.599,32 | 9.424,40 | 44.952,71 |
| POLICIA (SO) | POLICIA | 827 | C1 15 | 10.713,27 | 4.630,00 | 13.761,76 | 4.599,32 | 9.369,82 | 43.074,17 |
| POLICIA (SO) | POLICIA | 601 | C1 15 | 13.760,86 | 4.630,00 | 13.440,35 | 4.591,40 | 9.661,65 | 46.084,26 |
| POLICIA (SO) | POLICIA | 852 | C1 15 | 11.336,56 | 4.630,00 | 13.761,76 | 4.599,32 | 9.543,09 | 43.870,73 |
| POLICIA (SO) | POLICIA | 748 | C1 18 | 10.348,48 | 5.582,33 | 13.761,76 | 4.599,32 | 9.533,15 | 43.825,04 |
| POLICIA (SO) | POLICIA | 679 | C1 18 | 11.078,07 | 4.630,00 | 13.440,35 | 4.591,40 | 9.379,66 | 43.119,48 |
| POLICIA (SO) | POLICIA | 602 | C1 15 | 13.996,40 | 4.630,00 | 13.440,35 | 4.591,40 | 9.724,13 | 46.392,28 |
| POLICIA (SO) | POLICIA | 732 | C1 15 | 11.807,65 | 4.630,00 | 13.761,76 | 4.599,32 | 9.674,03 | 44.472,76 |
| POLICIA (SO) | POLICIA | 714 | C1 15 | 13.101,64 | 4.630,00 | 13.761,76 | 4.599,32 | 9.574,14 | 45.666,86 |
| POLICIA (SO) | POLICIA | 806 | C1 15 | 13.996,40 | 4.630,00 | 13.440,35 | 4.591,40 | 9.724,13 | 46.392,28 |
| POLICIA (SO) | POLICIA | 806 | C1 15 | 10.713,27 | 4.630,00 | 13.761,76 | 4.599,32 | 9.369,82 | 43.074,17 |
| POLICIA (SO) | POLICIA | 543 | C1 15 | 12.172,44 | 4.630,00 | 13.761,76 | 4.599,32 | 9.775,44 | 44.938,96 |
| POLICIA (SO) | POLICIA | 823 | C1 15 | 10.713,27 | 4.630,00 | 13.761,76 | 4.599,32 | 9.369,82 | 43.074,17 |
| POLICIA (SO) | POLICIA | 799 | C1 15 | 10.713,27 | 4.630,00 | 13.761,76 | 4.599,32 | 9.369,82 | 43.074,17 |
| POLICIA (SO) | POLICIA | 873 | C1 15 | 10.789,38 | 4.630,00 | 13.761,76 | 4.599,32 | 9.380,97 | 43.171,43 |
| POLICIA (SO) | POLICIA | 638 | C1 15 | 12.947,94 | 4.630,00 | 13.440,35 | 4.591,40 | 9.445,99 | 45.055,68 |
| POLICIA (SO) | POLICIA | 691 | C1 15 | 12.537,23 | 4.630,00 | 13.440,35 | 4.591,40 | 9.337,06 | 44.536,04 |
| POLICIA (SO) | POLICIA | 819 | C1 15 | 10.713,27 | 4.630,00 | 13.761,76 | 4.599,32 | 9.369,82 | 43.074,17 |
| POLICIA (SO) | POLICIA | 535 | C1 15 | 13.042,76 | 4.630,00 | 13.761,76 | 4.599,32 | 10.017,41 | 46.051,25 |
| POLICIA (SO) | POLICIA | 863 | C1 15 | 10.789,38 | 4.630,00 | 13.761,76 | 4.599,32 | 9.380,97 | 43.171,43 |
| POLICIA (SO) | POLICIA | 818 | C1 15 | 10.713,27 | 4.630,00 | 13.761,76 | 4.599,32 | 9.369,82 | 43.074,17 |
| POLICIA (SO) | POLICIA | 804 | C1 17 | 11.363,14 | 5.284,75 | 13.761,76 | 4.599,32 | 9.726,94 | 44.715,91 |
| POLICIA (SO) | POLICIA | 797 | C1 15 | 12.484,09 | 4.630,00 | 13.761,76 | 4.599,32 | 9.862,08 | 45.337,25 |
| POLICIA (SO) | POLICIA | 866 | C1 20 | 11.154,17 | 6.217,36 | 13.761,76 | 4.599,32 | 9.933,67 | 45.666,28 |
| POLICIA (SO) | POLICIA | 495 | C1 15 | 11.857,18 | 4.630,00 | 13.761,76 | 4.599,32 | 9.687,81 | 44.536,07 |
| POLICIA (SO) | POLICIA | 546 | C1 18 | 10.713,27 | 5.582,33 | 13.761,76 | 4.599,32 | 9.634,56 | 44.291,24 |
| POLICIA (SO) | POLICIA | 825 | C1 15 | 11.442,86 | 4.630,00 | 13.761,76 | 4.599,32 | 9.572,65 | 44.006,59 |
| POLICIA (SO) | POLICIA | 871 | C1 15 | 10.789,38 | 4.630,00 | 13.761,76 | 4.599,32 | 9.380,97 | 43.171,43 |
| POLICIA (SO) | POLICIA | 468 | C1 15 | 9.983,69 | 4.630,00 | 13.761,76 | 4.599,32 | 9.166,99 | 42.141,76 |
| POLICIA (SO) | POLICIA | 683 | C1 15 | 11.078,07 | 4.630,00 | 13.761,76 | 4.599,32 | 9.471,23 | 43.540,38 |
| POLICIA (SO) | POLICIA | 690 | C1 15 | 12.822,31 | 4.630,00 | 13.761,76 | 4.599,32 | 9.500,04 | 45.313,43 |
| POLICIA (SO) | POLICIA | 876 | C1 15 | 10.713,27 | 4.630,00 | 13.761,76 | 4.599,32 | 9.369,82 | 43.074,17 |
| POLICIA (SO) | POLICIA | 855 | C1 15 | 10.713,27 | 4.630,00 | 13.761,76 | 4.599,32 | 9.369,82 | 43.074,17 |
| POLICIA (SO) | POLICIA | 611 | C1 15 | 15.080,78 | 4.630,00 | 13.440,35 | 4.591,40 | 10.014,41 | 47.766,94 |
| POLICIA (SO) | POLICIA | 499 | C1 15 | 12.218,36 | 4.630,00 | 13.761,76 | 4.599,32 | 9.788,22 | 44.997,66 |
| POLICIA (SO) | POLICIA | 529 | C1 15 | 13.996,40 | 4.630,00 | 13.761,76 | 4.599,32 | 9.811,48 | 46.798,96 |

DILIGENCIA Aprobada en
sesión plenaria de fecha:
09 FEB. 2016
EL SECRETARIO GENERAL DE PLANEACIÓN

Reparticiones y Unidades
Unidad de Gestión
EL JEEE DE LA UNIDAD DE SALARIOS.
Fdo.: José Manuel Castón Expósito

ANEXO DE PERSONAL
AÑO 2016
FUNCIONARIOS (OCUPADAS)

| PUESTO DE TRABAJO | CATEGORIA | NUM-PLAZA | GR CD | BASICAS (12009) | DESTINO (12100) | ESPECIFICO (12101) | PRODUCTIVIDAD (15000) | S. SOCIAL (16000) | TOTAL |
|-------------------|-----------|-----------|-------|-----------------|-----------------|--------------------|-----------------------|-------------------|-----------|
| POLICIA (SO) | | 453 | C1 15 | 12.822,31 | 4.630,00 | 13.761,76 | 4.599,32 | 9.500,04 | 45.313,43 |
| POLICIA (SO) | | 773 | C1 15 | 11.701,36 | 4.630,00 | 13.761,76 | 4.599,32 | 9.644,51 | 44.336,95 |
| POLICIA (SO) | | 848 | C1 15 | 10.713,27 | 4.630,00 | 13.761,76 | 4.599,32 | 9.369,82 | 43.074,17 |
| POLICIA (SO) | | 831 | C1 15 | 10.713,27 | 4.630,00 | 13.761,76 | 4.599,32 | 9.369,82 | 43.074,17 |
| POLICIA (SO) | | 565 | C1 15 | 12.354,84 | 4.630,00 | 13.761,76 | 4.599,32 | 9.826,15 | 45.172,07 |
| POLICIA (SO) | | 717 | C1 15 | 13.605,03 | 4.630,00 | 13.440,35 | 4.591,40 | 9.620,30 | 45.887,08 |
| POLICIA (SO) | | 540 | C1 15 | 12.902,02 | 4.630,00 | 13.761,76 | 4.599,32 | 9.978,28 | 45.871,38 |
| POLICIA (SO) | | 477 | C1 15 | 11.442,86 | 4.630,00 | 13.761,76 | 4.599,32 | 9.572,65 | 44.006,59 |
| POLICIA (SO) | | 612 | C1 15 | 13.996,40 | 4.630,00 | 13.440,35 | 4.591,40 | 9.724,13 | 46.382,28 |
| POLICIA (SO) | | 470 | C1 15 | 12.172,44 | 4.630,00 | 13.761,76 | 4.599,32 | 9.775,44 | 44.938,96 |
| POLICIA (SO) | | 485 | C1 20 | 10.348,48 | 6.217,36 | 13.761,76 | 4.599,32 | 9.709,69 | 44.636,61 |
| POLICIA (SO) | | 722 | C1 15 | 12.172,44 | 4.630,00 | 13.761,76 | 4.599,32 | 9.775,44 | 44.938,96 |
| POLICIA (SO) | | 762 | C1 15 | 11.442,86 | 4.630,00 | 13.761,76 | 4.599,32 | 9.572,65 | 44.006,59 |
| POLICIA (SO) | | 502 | C1 18 | 12.583,15 | 5.582,33 | 13.761,76 | 4.599,32 | 10.154,38 | 46.680,94 |
| POLICIA (SO) | | 490 | C1 15 | 12.172,44 | 4.630,00 | 13.761,76 | 4.599,32 | 9.775,44 | 44.938,96 |
| POLICIA (SO) | | 639 | C1 15 | 13.996,40 | 4.630,00 | 13.440,35 | 4.591,40 | 9.724,13 | 46.382,28 |
| POLICIA (SO) | | 888 | C1 15 | 10.789,38 | 4.630,00 | 13.761,76 | 4.599,32 | 9.390,97 | 43.171,43 |
| POLICIA (SO) | | 579 | C1 15 | 12.172,44 | 4.630,00 | 13.761,76 | 4.599,32 | 9.775,44 | 44.938,96 |
| POLICIA (SO) | | 723 | C1 15 | 12.583,15 | 4.630,00 | 13.761,76 | 4.599,32 | 9.436,60 | 45.010,83 |
| POLICIA (SO) | | 870 | C1 17 | 11.492,39 | 5.264,75 | 13.761,76 | 4.599,32 | 9.762,87 | 44.881,09 |
| POLICIA (SO) | | 895 | C1 15 | 9.983,69 | 4.630,00 | 13.761,76 | 4.599,32 | 9.166,99 | 42.141,76 |
| POLICIA (SO) | | 457 | C1 15 | 12.639,91 | 4.630,00 | 13.761,76 | 4.599,32 | 9.905,42 | 45.536,41 |
| POLICIA (SO) | | 628 | C1 15 | 10.713,27 | 4.630,00 | 13.761,76 | 4.599,32 | 9.369,82 | 43.074,17 |
| POLICIA (SO) | | 651 | C1 15 | 12.822,31 | 4.630,00 | 13.761,76 | 4.599,32 | 9.500,04 | 45.313,43 |
| POLICIA (SO) | | 538 | C1 15 | 12.822,31 | 4.630,00 | 13.761,76 | 4.599,32 | 9.500,04 | 45.313,43 |
| POLICIA (SO) | | 736 | C1 15 | 13.890,11 | 4.630,00 | 13.761,76 | 4.599,32 | 10.252,96 | 47.134,15 |
| POLICIA (SO) | | 459 | C1 15 | 13.996,40 | 4.630,00 | 13.761,76 | 4.599,32 | 9.811,48 | 46.798,96 |
| POLICIA (SO) | | 748 | C1 15 | 10.713,27 | 4.630,00 | 13.761,76 | 4.599,32 | 9.369,82 | 43.074,17 |
| POLICIA (SO) | | 643 | C1 15 | 7.979,50 | 2.448,19 | 7.108,81 | 2.427,78 | 5.295,28 | 25.257,56 |
| POLICIA (SO) | | 549 | C1 15 | 13.677,52 | 4.630,00 | 13.761,76 | 4.599,32 | 10.193,88 | 46.862,48 |
| POLICIA (SO) | | 616 | C1 15 | 13.996,40 | 4.630,00 | 13.440,35 | 4.591,40 | 9.724,13 | 46.382,28 |
| POLICIA (SO) | | 665 | C1 15 | 10.713,27 | 4.630,00 | 13.761,76 | 4.599,32 | 9.369,82 | 43.074,17 |
| POLICIA (SO) | | 566 | C1 15 | 12.790,00 | 4.630,00 | 13.761,76 | 4.599,32 | 9.491,48 | 45.272,56 |
| POLICIA (SO) | | 885 | C1 18 | 11.807,65 | 5.582,33 | 13.761,76 | 4.599,32 | 9.938,81 | 45.689,87 |
| POLICIA (SO) | | 729 | C1 15 | 12.822,31 | 4.630,00 | 13.761,76 | 4.599,32 | 9.500,04 | 45.313,43 |
| POLICIA (SO) | | 764 | C1 15 | 11.442,86 | 4.630,00 | 13.440,35 | 4.591,40 | 9.481,08 | 43.585,69 |
| POLICIA (SO) | | 504 | C1 15 | 12.172,44 | 4.630,00 | 13.761,76 | 4.599,32 | 9.775,44 | 44.938,96 |
| POLICIA (SO) | | 687 | C1 15 | 11.078,07 | 4.630,00 | 13.761,76 | 4.599,32 | 9.471,23 | 43.540,38 |
| POLICIA (SO) | | 456 | C1 15 | 11.674,78 | 4.630,00 | 13.761,76 | 4.599,32 | 9.637,10 | 44.302,96 |
| POLICIA (SO) | | 530 | C1 15 | 11.853,56 | 4.630,00 | 13.761,76 | 4.599,32 | 9.686,80 | 44.531,44 |
| POLICIA (SO) | | 565 | C1 15 | 12.537,23 | 4.630,00 | 13.761,76 | 4.599,32 | 9.424,40 | 44.952,71 |
| POLICIA (SO) | | 475 | C1 15 | 11.695,62 | 4.630,00 | 13.761,76 | 4.599,32 | 9.642,91 | 44.329,61 |
| POLICIA (SO) | | 853 | C1 15 | 10.713,27 | 4.630,00 | 13.761,76 | 4.599,32 | 9.369,82 | 43.074,17 |
| POLICIA (SO) | | 498 | C1 15 | 12.902,02 | 4.630,00 | 13.761,76 | 4.599,32 | 9.978,28 | 45.871,38 |
| POLICIA (SO) | | 807 | C1 15 | 11.078,07 | 4.630,00 | 13.761,76 | 4.599,32 | 9.471,23 | 43.540,38 |
| POLICIA (SO) | | 745 | C1 15 | 11.442,86 | 4.630,00 | 13.440,35 | 4.591,40 | 9.481,08 | 43.585,69 |
| POLICIA (SO) | | 752 | C1 15 | 11.442,86 | 4.630,00 | 13.761,76 | 4.599,32 | 9.572,65 | 44.006,59 |
| POLICIA (SO) | | 737 | C1 17 | 12.537,23 | 5.264,75 | 13.761,76 | 4.599,32 | 10.053,34 | 46.216,40 |
| POLICIA (SO) | | 854 | C1 16 | 11.807,65 | 4.948,01 | 13.761,76 | 4.599,32 | 9.762,47 | 44.879,21 |

SECRETARIA GENERAL DEL PLENO
09 FEB. 2016

AVANCE
AYUNTAMIENTO DE CORDOBA
Delegación de Recursos Humanos y Personal
Unidad de Retenciones y Prestaciones

ANEXO DE PERSONAL
AÑO 2016
FUNCIONARIOS (OCUPADAS)

| PUESTO DE TRABAJO | CATEGORIA | NUM.- PLAZA | GR CD | BASICAS (12009) | DESTINO (12100) | ESPECIFICO (12101) | PRODUCTIVIDAD (15000) | S. SOCIAL (16000) | TOTAL |
|-------------------|-----------|----------------|-------|-----------------|-----------------|-----------------------|--------------------------|-------------------|-----------|
| POLICIA (SO) | POLICIA | 556 | C1 15 | 11,518.96 | 4,630.00 | 13,761.76 | 4,599.32 | 9,593.80 | 44,103.84 |
| POLICIA (SO) | POLICIA | 643 | C1 15 | 12,822.31 | 4,630.00 | 13,440.35 | 4,591.40 | 9,412.70 | 44,896.76 |
| POLICIA (SO) | POLICIA | 842 | C1 15 | 11,545.53 | 4,630.00 | 13,761.76 | 4,599.32 | 9,601.17 | 44,137.78 |
| POLICIA (SO) | POLICIA | 724 | C1 15 | 12,875.45 | 4,630.00 | 13,761.76 | 4,599.32 | 9,514.14 | 45,380.67 |
| POLICIA (SO) | POLICIA | 694 | C1 15 | 12,822.31 | 4,630.00 | 13,761.76 | 4,599.32 | 9,500.04 | 45,313.43 |
| POLICIA (SO) | POLICIA | 590 | C1 15 | 12,537.23 | 4,630.00 | 13,440.35 | 4,591.40 | 9,337.06 | 44,536.04 |
| POLICIA (SO) | POLICIA | 713 | C1 15 | 12,822.31 | 4,630.00 | 13,761.76 | 4,599.32 | 9,500.04 | 45,313.43 |
| POLICIA (SO) | POLICIA | 753 | C1 15 | 11,807.65 | 4,630.00 | 13,761.76 | 4,599.32 | 9,674.03 | 44,472.76 |
| POLICIA (SO) | POLICIA | 744 | C1 15 | 11,754.50 | 4,630.00 | 13,761.76 | 4,599.32 | 9,659.28 | 44,404.86 |
| POLICIA (SO) | POLICIA | 513 | C1 15 | 11,853.56 | 4,630.00 | 13,761.76 | 4,599.32 | 9,666.80 | 44,531.44 |
| POLICIA (SO) | POLICIA | 618 | C1 15 | 13,312.73 | 4,630.00 | 13,440.35 | 4,591.40 | 9,542.76 | 45,517.24 |
| POLICIA (SO) | POLICIA | 757 | C1 15 | 13,225.15 | 4,630.00 | 13,761.76 | 4,599.32 | 10,068.11 | 46,284.34 |
| POLICIA (SO) | POLICIA | 667 | C1 15 | 12,060.41 | 4,630.00 | 13,761.76 | 4,599.32 | 9,744.32 | 44,795.81 |
| POLICIA (SO) | POLICIA | 571 | C1 15 | 13,631.61 | 4,630.00 | 13,761.76 | 4,599.32 | 10,181.10 | 46,803.79 |
| POLICIA (SO) | POLICIA | 772 | C1 15 | 11,741.53 | 4,630.00 | 13,761.76 | 4,599.32 | 9,655.65 | 44,388.26 |
| POLICIA (SO) | POLICIA | 448 | C1 15 | 12,557.23 | 4,630.00 | 13,440.35 | 4,591.40 | 9,785.32 | 44,984.30 |
| POLICIA (SO) | POLICIA | 851 | C1 15 | 11,154.17 | 4,630.00 | 13,761.76 | 4,599.32 | 9,492.39 | 43,637.54 |
| POLICIA (SO) | POLICIA | 525 | C1 15 | 12,172.44 | 4,630.00 | 13,761.76 | 4,599.32 | 9,775.44 | 44,938.96 |
| POLICIA (SO) | POLICIA | 787 | C1 15 | 10,713.27 | 4,630.00 | 13,761.76 | 4,599.32 | 9,369.82 | 43,074.17 |
| POLICIA (SO) | POLICIA | 589 | C1 15 | 13,551.89 | 4,630.00 | 13,440.35 | 4,591.40 | 10,067.38 | 46,281.02 |
| POLICIA (SO) | POLICIA | 620 | C1 15 | 13,677.52 | 4,630.00 | 13,440.35 | 4,591.40 | 9,659.52 | 45,978.79 |
| POLICIA (SO) | POLICIA | 766 | C1 15 | 10,713.27 | 4,630.00 | 13,761.76 | 4,599.32 | 9,369.82 | 43,074.17 |
| POLICIA (SO) | POLICIA | 849 | C1 15 | 10,713.27 | 4,630.00 | 13,761.76 | 4,599.32 | 9,369.82 | 43,074.17 |
| POLICIA (SO) | POLICIA | 832 | C1 15 | 10,713.27 | 4,630.00 | 13,761.76 | 4,599.32 | 9,369.82 | 43,074.17 |
| POLICIA (SO) | POLICIA | 528 | C1 15 | 11,078.07 | 4,630.00 | 13,761.76 | 4,599.32 | 9,471.23 | 43,540.38 |
| POLICIA (SO) | POLICIA | 685 | C1 15 | 12,537.23 | 4,630.00 | 13,761.76 | 4,599.32 | 9,424.40 | 44,952.71 |
| POLICIA (SO) | POLICIA | 534 | C1 15 | 11,442.86 | 4,630.00 | 13,761.76 | 4,599.32 | 9,572.65 | 44,006.59 |
| POLICIA (SO) | POLICIA | 881 | C1 18 | 12,706.67 | 5,582.33 | 13,761.76 | 4,599.32 | 10,188.71 | 46,838.79 |
| POLICIA (SO) | POLICIA | 518 | C1 15 | 11,807.65 | 4,630.00 | 13,761.76 | 4,599.32 | 9,674.03 | 44,472.76 |
| POLICIA (SO) | POLICIA | 467 | C1 15 | 13,467.02 | 4,630.00 | 13,761.76 | 4,599.32 | 9,671.07 | 46,129.17 |
| POLICIA (SO) | POLICIA | 557 | C1 15 | 12,172.44 | 4,630.00 | 13,761.76 | 4,599.32 | 9,775.44 | 44,938.96 |
| POLICIA (SO) | POLICIA | 755 | C1 20 | 12,484.09 | 6,217.36 | 13,761.76 | 4,599.32 | 10,303.36 | 47,365.89 |
| POLICIA (SO) | POLICIA | 821 | C1 15 | 10,713.27 | 4,630.00 | 13,761.76 | 4,599.32 | 9,369.82 | 43,074.17 |
| POLICIA (SO) | POLICIA | 569 | C1 15 | 11,442.86 | 4,630.00 | 13,761.76 | 4,599.32 | 9,572.65 | 44,006.59 |
| POLICIA (SO) | POLICIA | 622 | C1 15 | 13,996.40 | 4,630.00 | 13,440.35 | 4,591.40 | 9,724.13 | 46,382.28 |
| POLICIA (SO) | POLICIA | 765 | C1 15 | 12,666.48 | 4,630.00 | 13,761.76 | 4,599.32 | 9,912.79 | 45,570.35 |
| POLICIA (SO) | POLICIA | 788 | C1 15 | 11,140.12 | 4,630.00 | 13,761.76 | 4,599.32 | 9,488.48 | 43,619.68 |
| POLICIA (SO) | POLICIA | 696 | C1 15 | 12,172.44 | 4,630.00 | 13,761.76 | 4,599.32 | 9,775.44 | 44,938.96 |
| POLICIA (SO) | POLICIA | 705 | C1 15 | 12,666.48 | 4,630.00 | 13,761.76 | 4,599.32 | 9,912.79 | 45,570.35 |
| POLICIA (SO) | POLICIA | 783 | C1 17 | 11,218.80 | 5,284.75 | 13,761.76 | 4,599.32 | 9,666.80 | 44,531.43 |
| POLICIA (SO) | POLICIA | 461 | C1 15 | 11,442.86 | 4,630.00 | 13,761.76 | 4,599.32 | 9,572.65 | 44,006.59 |
| POLICIA (SO) | POLICIA | 500 | C1 15 | 11,488.77 | 4,630.00 | 13,761.76 | 4,599.32 | 9,565.39 | 44,065.24 |
| POLICIA (SO) | POLICIA | 868 | C1 15 | 11,330.83 | 4,630.00 | 13,761.76 | 4,599.32 | 9,541.49 | 43,863.40 |
| POLICIA (SO) | POLICIA | 527 | C1 15 | 12,537.23 | 4,630.00 | 13,761.76 | 4,599.32 | 9,424.40 | 44,952.71 |
| POLICIA (SO) | POLICIA | 779 | C1 15 | 11,488.77 | 4,630.00 | 13,761.76 | 4,599.32 | 9,565.39 | 44,065.24 |
| POLICIA (SO) | POLICIA | 472 | C1 15 | 12,172.44 | 4,630.00 | 13,761.76 | 4,599.32 | 9,775.44 | 44,938.96 |
| POLICIA (SO) | POLICIA | 473 | C1 15 | 12,172.44 | 4,630.00 | 13,761.76 | 4,599.32 | 9,775.44 | 44,938.96 |
| POLICIA (SO) | POLICIA | 521 | C1 15 | 13,996.40 | 4,630.00 | 13,761.76 | 4,599.32 | 9,811.48 | 46,798.96 |
| POLICIA (SO) | POLICIA | 707 | C1 15 | 13,312.73 | 4,630.00 | 13,761.76 | 4,599.32 | 9,630.14 | 45,933.95 |

DECLARACION Aprobado en
sesión plenaria de fecha:
09 FEB. 2016
EL SECRETARIO GENERAL DE PLANEACION

04/11/2015

ANEXO DE PERSONAL

AÑO 2016

FUNCIONARIOS (OCUPADAS)

| PUESTO DE TRABAJO | CATEGORIA | NUM. PLAZA | GR CD | BASICAS (12009) | DESTINO (12100) | ESPECIFICO (12101) | PRODUCTIVIDAD (15000) | S. SOCIAL (16000) | TOTAL |
|--------------------------------|-----------|------------|-------|-----------------|-----------------|--------------------|-----------------------|-------------------|-----------|
| POLICIA (SO) | | 454 | C1 15 | 11.807,65 | 4.630,00 | 13.761,76 | 4.599,32 | 9.674,03 | 44.472,76 |
| POLICIA (SO) | | 646 | C1 15 | 13.240,24 | 4.630,00 | 13.440,35 | 4.591,40 | 9.523,53 | 45.425,52 |
| POLICIA (SO) | | 671 | C1 15 | 12.822,31 | 4.630,00 | 13.761,76 | 4.599,32 | 9.500,04 | 45.313,43 |
| POLICIA (SO) | | 593 | C1 15 | 13.449,21 | 4.630,00 | 13.440,35 | 4.591,40 | 9.578,98 | 45.689,94 |
| POLICIA (SO) | | 865 | C1 16 | 11.488,77 | 4.948,01 | 13.440,35 | 4.591,40 | 9.582,26 | 44.050,79 |
| POLICIA (SO) | | 796 | C1 15 | 11.807,65 | 4.630,00 | 13.761,76 | 4.599,32 | 9.674,03 | 44.472,76 |
| POLICIA (SO) | | 637 | C1 15 | 13.996,40 | 4.630,00 | 13.440,35 | 4.591,40 | 9.724,13 | 46.382,28 |
| POLICIA (SO) | | 747 | C1 15 | 12.537,23 | 4.630,00 | 13.440,35 | 4.591,40 | 9.785,32 | 44.984,30 |
| POLICIA (SO) | | 564 | C1 15 | 12.537,23 | 4.630,00 | 13.761,76 | 4.599,32 | 9.424,40 | 44.952,71 |
| POLICIA (SO) | | 493 | C1 15 | 11.078,07 | 4.630,00 | 13.761,76 | 4.599,32 | 9.471,23 | 43.540,38 |
| POLICIA (SO) | | 769 | C1 15 | 10.713,27 | 4.630,00 | 13.761,76 | 4.599,32 | 9.369,82 | 43.074,17 |
| POLICIA (SO) | | 640 | C1 15 | 12.822,31 | 4.630,00 | 13.440,35 | 4.591,40 | 9.412,70 | 44.896,76 |
| POLICIA (SO) | | 703 | C1 15 | 11.442,86 | 4.630,00 | 13.761,76 | 4.599,32 | 9.572,65 | 44.006,59 |
| POLICIA (SO) | | 526 | C1 15 | 12.795,73 | 4.630,00 | 13.440,35 | 4.591,40 | 9.405,63 | 44.863,11 |
| POLICIA (SO) | | 455 | C1 15 | 11.078,07 | 4.630,00 | 13.761,76 | 4.599,32 | 9.471,23 | 43.540,38 |
| POLICIA (SO) | | 892 | C1 15 | 10.789,38 | 4.630,00 | 13.761,76 | 4.599,32 | 9.390,97 | 43.171,43 |
| POLICIA (SO) | | 445 | C1 18 | 12.537,23 | 5.582,33 | 13.761,76 | 4.599,32 | 10.141,61 | 46.622,25 |
| POLICIA (SO) | | 770 | C1 15 | 10.713,27 | 4.630,00 | 13.761,76 | 4.599,32 | 9.369,82 | 43.074,17 |
| POLICIA (SO) | | 570 | C1 15 | 10.348,48 | 4.630,00 | 13.761,76 | 4.599,32 | 9.268,41 | 42.607,97 |
| POLICIA (SO) | | 660 | C1 15 | 13.677,92 | 4.630,00 | 13.761,76 | 4.599,32 | 9.726,90 | 46.396,50 |
| POLICIA (SO) | | 712 | C1 15 | 11.442,86 | 4.630,00 | 13.761,76 | 4.599,32 | 9.572,65 | 44.006,59 |
| POLICIA (SO) | | 716 | C1 15 | 13.154,79 | 4.630,00 | 13.440,35 | 4.591,40 | 9.500,86 | 45.317,40 |
| POLICIA (SO) | | 830 | C1 15 | 11.123,98 | 4.630,00 | 13.761,76 | 4.599,32 | 9.483,98 | 43.599,04 |
| POLICIA (SO) | | 507 | C1 15 | 10.348,48 | 4.630,00 | 13.761,76 | 4.599,32 | 9.266,41 | 42.607,97 |
| POLICIA (SO) | | 482 | C1 15 | 11.078,07 | 4.630,00 | 13.761,76 | 4.599,32 | 9.471,23 | 43.540,38 |
| POLICIA (SO) | | 628 | C1 15 | 13.312,73 | 4.630,00 | 13.440,35 | 4.591,40 | 9.542,76 | 45.517,24 |
| POLICIA (SO) | | 466 | C1 15 | 13.631,61 | 4.630,00 | 13.761,76 | 4.599,32 | 9.714,71 | 46.337,40 |
| POLICIA (SO) | | 486 | C1 15 | 11.078,07 | 4.630,00 | 13.761,76 | 4.599,32 | 9.471,23 | 43.540,38 |
| POLICIA (SO) | | 884 | C1 20 | 9.983,69 | 6.217,36 | 13.761,76 | 4.599,32 | 9.608,28 | 44.170,41 |
| POLICIA (SO) | | 650 | C1 15 | 11.807,65 | 4.630,00 | 13.761,76 | 4.599,32 | 9.674,03 | 44.472,76 |
| POLICIA (SO) | | 533 | C1 15 | 12.822,31 | 4.630,00 | 12.824,84 | 4.577,40 | 9.245,70 | 44.100,25 |
| POLICIA (SO) | | 573 | C1 15 | 13.996,40 | 4.630,00 | 16.668,48 | 4.591,40 | 10.577,77 | 50.454,05 |
| POLICIA INSTRUCTOR DE TIRO(SO) | | 666 | C1 18 | 11.442,86 | 5.582,33 | 15.785,33 | 4.600,87 | 10.400,38 | 47.811,77 |
| POLICIA PLACERO (SO) | | 552 | C1 15 | 13.996,40 | 4.630,00 | 15.024,74 | 5.140,60 | 10.290,11 | 49.081,85 |
| POLICIA 2.ACT.(SA) | | 550 | C1 15 | 13.681,14 | 4.630,00 | 15.024,74 | 5.140,60 | 10.206,45 | 48.682,93 |
| POLICIA 2.ACT.(SA) | | 551 | C1 15 | 12.537,23 | 4.630,00 | 15.024,74 | 5.140,60 | 9.903,03 | 47.235,60 |
| POLICIA ALCALDIA (SNO) | | 553 | C1 15 | 12.537,23 | 4.630,00 | 15.024,74 | 5.140,60 | 9.903,03 | 47.235,60 |
| POLICIA INSTRUCTOR DE TIRO(SO) | | 573 | C1 15 | 13.996,40 | 4.630,00 | 15.024,74 | 5.140,60 | 10.206,45 | 48.682,93 |
| POLICIA PLACERO (SO) | | 552 | C1 15 | 12.537,23 | 4.630,00 | 15.024,74 | 5.140,60 | 9.903,03 | 47.235,60 |
| POLICIA PLACERO (SO) | | 551 | C1 15 | 12.537,23 | 4.630,00 | 15.024,74 | 5.140,60 | 9.903,03 | 47.235,60 |
| POLICIA SERV.PROT.CORP.(SO) | | 558 | C1 15 | 12.537,23 | 4.630,00 | 21.161,50 | 4.599,32 | 11.387,31 | 54.315,36 |
| POLICIA SERV.PROT.CORP.(SO) | | 562 | C1 15 | 12.060,41 | 4.630,00 | 21.161,50 | 4.599,32 | 11.593,01 | 55.296,56 |
| POLICIA SERV.PROT.CORP.(SO) | | 563 | C1 15 | 13.312,73 | 4.630,00 | 21.161,50 | 4.599,32 | 11.801,43 | 54.252,66 |
| POLICIA SERV.PROT.CORP.(SO) | | 917 | C1 15 | 12.666,48 | 4.630,00 | 21.161,50 | 4.599,32 | 11.969,93 | 55.027,23 |
| POLICIA SERV.PROT.CORP.(SO) | | 718 | C1 15 | 12.822,31 | 4.630,00 | 21.161,50 | 4.599,32 | 11.462,91 | 54.676,04 |
| POLICIA SERV.PROT.CORP.(SO) | | 559 | C1 15 | 13.578,46 | 4.630,00 | 21.161,50 | 4.599,32 | 11.663,52 | 55.632,80 |
| POLICIA VIGILANCIA BARRIADAS | | 632 | C1 15 | 13.996,40 | 4.630,00 | 15.276,71 | 4.599,32 | 10.213,36 | 48.715,79 |
| POLICIA VIGILANCIA BARRIADAS | | 730 | C1 15 | 13.230,89 | 4.630,00 | 15.276,71 | 4.599,32 | 10.010,27 | 47.747,19 |
| POLICIA VIGILANCIA BARRIADAS | | 663 | C1 15 | 12.822,31 | 4.630,00 | 15.276,71 | 4.599,32 | 9.901,92 | 47.230,26 |
| POLICIA VIGILANCIA BARRIADAS | | 577 | C1 15 | 12.172,44 | 4.630,00 | 15.276,71 | 4.599,32 | 10.196,61 | 46.875,08 |
| POLICIA VIGILANCIA BARRIADAS | | 700 | C1 15 | 13.677,92 | 4.630,00 | 15.276,71 | 4.599,32 | 10.128,75 | 48.312,30 |
| POLICIA VIGILANCIA BARRIADAS | | 548 | C1 15 | 12.172,44 | 4.630,00 | 15.276,71 | 4.599,32 | 10.196,61 | 46.875,08 |

DIRECCION: Aprobado en sesión plenaria de fecha: 09 FEB. 2016
EL SECRETARIO GENERAL DE PLENOS

Unidad de Gestión de Recursos Humanos y Prestaciones
EL JEFE DE LA UNIDAD DE SALARIOS.
Edo. - Área Especial Coche, P. 153

ANEXO DE PERSONAL
AÑO 2016
FUNCIONARIOS (OCUPADAS)

| PUUESTO DE TRABAJO | CATEGORIA | NUM. PLAZA | GR | CD | BASICAS (12/09) | DESTINO (12/10) | ESPECIFICO (12/10) | PRODUCTIVIDAD (15/00) | S. SOCIAL (16/00) | TOTAL |
|--------------------------------|---------------------------|------------|----|----|---------------------|---------------------|---------------------|-----------------------|---------------------|----------------------|
| PORTERO/A | PORTERO/A | 1888 | E | 12 | 8.544,44 | 3.677,39 | 11.465,14 | 4.913,65 | 7.393,27 | 35.993,89 |
| SUBINSP. P.L.(S.O) | SUBINSECTORIA | 410 | A2 | 19 | 17.263,96 | 5.899,92 | 14.377,27 | 4.863,17 | 11.248,37 | 53.662,69 |
| SUBINSP. P.L.(S.O) | SUBINSECTORIA | 420 | A2 | 19 | 17.803,09 | 5.899,92 | 14.377,27 | 4.863,17 | 11.391,39 | 54.334,84 |
| SUBINSP. P.L.(S.O) | SUBINSECTORIA | 421 | A2 | 19 | 17.803,09 | 5.899,92 | 14.377,27 | 4.863,17 | 11.391,39 | 54.334,84 |
| SUBINSP. P.L.(S.O) | SUBINSECTORIA | 416 | A2 | 19 | 17.695,27 | 5.899,92 | 14.377,27 | 4.863,17 | 11.362,81 | 54.198,44 |
| SUBINSP. P.L.(S.O) | OFICIAL | 1268 | A2 | 19 | 17.273,85 | 5.899,92 | 14.377,27 | 4.863,17 | 11.251,01 | 53.665,22 |
| SUBINSP. P.L.(S.O) | SUBINSECTORIA | 424 | A2 | 19 | 16.883,87 | 5.899,92 | 14.377,27 | 4.863,17 | 11.147,56 | 53.171,79 |
| SUBINSP. P.L.(S.O) | SUBINSECTORIA | 423 | A2 | 19 | 16.893,41 | 5.899,92 | 14.377,27 | 4.863,17 | 11.097,04 | 52.930,81 |
| SUBINSP. P.L.(S.O) | SUBINSECTORIA | 411 | A2 | 19 | 17.695,27 | 5.899,92 | 14.377,27 | 4.863,17 | 11.362,81 | 54.198,44 |
| TELEFONISTA | LIMPIADORA | 1604 | E | 14 | 10.421,89 | 4.312,84 | 11.377,33 | 4.876,04 | 7.414,36 | 38.402,46 |
| TELEFONISTA | LIMPIADORA | 1601 | E | 14 | 10.040,96 | 4.312,84 | 11.377,33 | 4.876,04 | 7.323,23 | 37.930,40 |
| Total A011320 | | | | | 4.300.020,91 | 1.703.937,92 | 4.910.461,36 | 1.670.936,05 | 3.357.213,90 | 15.942.570,14 |
| AUXILIAR ADMINISTRATIVO/A | AUXILIAR ADMINISTRATIVO/A | 1099 | C2 | 14 | 9.726,18 | 4.312,84 | 11.377,33 | 4.876,04 | 7.633,69 | 37.926,08 |
| AUXILIAR ADMINISTRATIVO/A | AUXILIAR ADMINISTRATIVO/A | 1028 | C2 | 14 | 10.014,76 | 4.312,84 | 11.377,33 | 4.876,04 | 7.706,39 | 38.287,36 |
| AUXILIAR ADMINISTRATIVO/A | AUXILIAR ADMINISTRATIVO/A | 1067 | C2 | 14 | 9.473,42 | 4.312,84 | 11.377,33 | 4.876,04 | 7.569,98 | 37.609,61 |
| Total A021321 | | | | | 29.214,36 | 12.938,52 | 34.131,99 | 14.628,12 | 22.910,06 | 113.823,05 |
| AYUDANTE ALBARDIL | AYUDANTE | 1543 | E | 13 | 10.040,96 | 3.994,97 | 11.876,61 | 5.089,98 | 9.165,16 | 40.187,68 |
| Total A031330 | | | | | 10.040,96 | 3.994,97 | 11.876,61 | 5.089,98 | 9.165,16 | 40.187,68 |
| AUXILIAR ADMINISTRATIVO/A | AUXILIAR ADMINISTRATIVO/A | 1013 | C2 | 14 | 9.978,95 | 4.312,84 | 11.377,33 | 4.876,04 | 7.697,38 | 38.242,54 |
| AUXILIAR ADMINISTRATIVO/A | AUXILIAR ADMINISTRATIVO/A | 1039 | C2 | 14 | 9.266,47 | 4.312,84 | 11.377,33 | 4.876,04 | 9.165,54 | 38.978,22 |
| AUXILIAR ADMINISTRATIVO/A | AUXILIAR ADMINISTRATIVO/A | 944 | C2 | 14 | 10.061,50 | 3.804,75 | 10.036,98 | 4.301,60 | 6.748,42 | 34.953,25 |
| AUXILIAR ADMINISTRATIVO/A | AUXILIAR ADMINISTRATIVO/A | 945 | C2 | 14 | 11.405,13 | 4.312,84 | 11.377,33 | 4.876,04 | 7.649,63 | 39.620,97 |
| AUXILIAR ADMINISTRATIVO/A | AUXILIAR ADMINISTRATIVO/A | 1100 | C2 | 14 | 9.220,66 | 4.312,84 | 11.377,33 | 4.876,04 | 9.144,56 | 38.931,43 |
| AUXILIAR ADMINISTRATIVO/A | AUXILIAR ADMINISTRATIVO/A | 1066 | C2 | 14 | 10.744,38 | 4.312,84 | 11.377,33 | 4.876,04 | 7.890,28 | 39.200,87 |
| AUXILIAR DE CLINICA | AUXILIAR CLINICA | 1527 | C2 | 14 | 8.482,37 | 4.312,84 | 11.377,33 | 4.876,04 | 7.504,36 | 36.552,94 |
| JEFE/A EQUIPO AUTOR VIA PUBLIC | ADMINISTRATIVO/A | 276 | C1 | 18 | 14.004,27 | 5.582,33 | 13.355,37 | 5.723,73 | 9.251,34 | 47.917,04 |
| JEFE/A EQUIPO MULTAS | ADMINISTRATIVO/A | 291 | C1 | 17 | 13.288,30 | 5.264,75 | 13.355,37 | 5.723,73 | 9.004,05 | 46.636,20 |
| PERFORISTA | PERFORISTA | 1471 | C2 | 14 | 10.990,00 | 4.312,84 | 11.377,33 | 4.876,04 | 7.550,28 | 39.106,49 |
| T.A.G. | TECNICO/A ADMON.GENERAL | 65 | A1 | 21 | 14.824,09 | 6.693,17 | 19.246,52 | 8.248,43 | 11.122,62 | 60.134,84 |
| Total A041330 | | | | | 122.236,12 | 51.534,88 | 135.635,55 | 58.129,77 | 92.718,47 | 460.254,79 |
| AUXILIAR ADMINISTRATIVO/A | AUXILIAR ADMINISTRATIVO/A | 1045 | C2 | 14 | 9.328,96 | 4.312,84 | 11.377,33 | 4.876,04 | 7.533,57 | 37.428,74 |
| BOMBERO/A | BOMBERO/A | 1176 | C2 | 15 | 11.025,81 | 4.630,00 | 11.839,28 | 5.074,00 | 10.974,64 | 43.543,73 |
| BOMBERO/A | BOMBERO/A | 1128 | C2 | 15 | 10.574,69 | 4.630,00 | 11.839,28 | 5.074,00 | 10.822,64 | 42.940,61 |
| BOMBERO/A | BOMBERO/A | 1145 | C2 | 15 | 10.231,71 | 4.630,00 | 11.839,28 | 5.074,00 | 11.111,73 | 42.886,72 |
| BOMBERO/A | BOMBERO/A | 1479 | C2 | 15 | 11.025,81 | 4.630,00 | 11.839,28 | 5.074,00 | 10.974,64 | 43.543,73 |
| BOMBERO/A | BOMBERO/A | 1215 | C2 | 15 | 10.448,31 | 4.630,00 | 11.839,28 | 5.074,00 | 11.187,47 | 43.179,06 |
| BOMBERO/A | BOMBERO/A | 1198 | C2 | 15 | 9.003,71 | 4.630,00 | 11.839,28 | 5.074,00 | 10.662,27 | 41.229,26 |
| BOMBERO/A | BOMBERO/A | 1200 | C2 | 15 | 10.303,85 | 4.630,00 | 11.839,28 | 5.074,00 | 11.136,95 | 42.984,08 |
| BOMBERO/A | BOMBERO/A | 1221 | C2 | 15 | 8.750,95 | 4.630,00 | 11.839,28 | 5.074,00 | 10.593,89 | 40.888,12 |
| BOMBERO/A | BOMBERO/A | 1220 | C2 | 15 | 8.750,95 | 4.630,00 | 11.839,28 | 5.074,00 | 10.593,89 | 40.888,12 |
| BOMBERO/A | BOMBERO/A | 1131 | C2 | 15 | 10.737,23 | 4.630,00 | 11.839,28 | 5.074,00 | 10.877,39 | 43.157,90 |
| BOMBERO/A | BOMBERO/A | 1219 | C2 | 15 | 8.750,95 | 4.630,00 | 11.839,28 | 5.074,00 | 10.593,89 | 40.888,12 |
| BOMBERO/A | BOMBERO/A | 1206 | C2 | 15 | 9.978,95 | 4.630,00 | 11.839,28 | 5.074,00 | 11.023,31 | 42.545,54 |
| BOMBERO/A | BOMBERO/A | 1161 | C2 | 15 | 11.025,81 | 4.630,00 | 11.839,28 | 5.074,00 | 10.974,64 | 43.543,73 |
| BOMBERO/A | BOMBERO/A | 1208 | C2 | 15 | 9.509,24 | 4.630,00 | 11.839,28 | 5.074,00 | 10.859,07 | 41.911,59 |
| BOMBERO/A | BOMBERO/A | 1180 | C2 | 15 | 9.978,95 | 4.630,00 | 11.839,28 | 5.074,00 | 11.023,31 | 42.545,54 |
| BOMBERO/A | BOMBERO/A | 1197 | C2 | 15 | 10.303,85 | 4.630,00 | 11.839,28 | 5.074,00 | 11.136,95 | 42.984,08 |
| BOMBERO/A | BOMBERO/A | 1185 | C2 | 15 | 10.231,71 | 4.630,00 | 11.839,28 | 5.074,00 | 11.111,73 | 42.886,72 |
| BOMBERO/A | BOMBERO/A | 1172 | C2 | 15 | 10.663,00 | 4.630,00 | 11.839,28 | 5.074,00 | 10.859,11 | 43.085,39 |

Unidad de Gestión Administrativa
servicio de planificación
09 FEB, 2016
SECRETARÍA GENERAL DEL PLENO

EL JEFE DE LA UNIDAD DE SALARIOS
Fdo.: José Manuel Castón Expósito

ANEXO DE PERSONAL
AÑO 2016
FUNCIONARIOS (OCUPADAS)

| PUESTO DE TRABAJO | CATEGORIA | NUM. PLAZA | GR | CD | BASICAS (12009) | DESTINO (12100) | ESPECIFICO (12101) | PRODUCTIVIDAD (15000) | S. SOCIAL (16000) | TOTAL |
|-------------------|-----------|------------|----|----|-----------------|-----------------|--------------------|-----------------------|-------------------|-----------|
| BOMBERO/A | | 1135 | C2 | 15 | 10.231,71 | 4.630,00 | 11.839,28 | 5.074,00 | 11.111,73 | 42.886,72 |
| BOMBERO/A | | 1207 | C2 | 15 | 9.509,24 | 4.630,00 | 11.839,28 | 5.074,00 | 10.859,07 | 41.911,59 |
| BOMBERO/A | | 1223 | C2 | 15 | 9.220,66 | 4.630,00 | 11.839,28 | 5.074,00 | 10.758,14 | 41.522,08 |
| BOMBERO/A | | 1146 | C2 | 15 | 9.798,33 | 4.630,00 | 11.839,28 | 5.074,00 | 10.960,16 | 42.301,77 |
| BOMBERO/A | | 1224 | C2 | 15 | 8.750,95 | 4.630,00 | 11.839,28 | 5.074,00 | 10.593,89 | 40.888,12 |
| BOMBERO/A | | 1214 | C2 | 15 | 10.430,23 | 4.630,00 | 11.839,28 | 5.074,00 | 11.181,13 | 43.154,64 |
| BOMBERO/A | | 1228 | C2 | 15 | 9.256,47 | 4.630,00 | 11.839,28 | 5.074,00 | 10.770,69 | 41.570,44 |
| BOMBERO/A | | 1204 | C2 | 15 | 9.978,95 | 4.630,00 | 11.839,28 | 5.074,00 | 11.023,31 | 42.545,54 |
| BOMBERO/A | | 1232 | C2 | 15 | 8.750,95 | 4.630,00 | 11.839,28 | 5.074,00 | 10.593,89 | 40.888,12 |
| BOMBERO/A | | 1212 | C2 | 15 | 9.509,24 | 4.630,00 | 11.839,28 | 5.074,00 | 10.859,07 | 41.911,59 |
| BOMBERO/A | | 1160 | C2 | 15 | 9.978,95 | 4.630,00 | 11.839,28 | 5.074,00 | 11.023,31 | 42.545,54 |
| BOMBERO/A | | 1229 | C2 | 15 | 8.750,95 | 4.630,00 | 11.839,28 | 5.074,00 | 10.593,89 | 40.888,12 |
| BOMBERO/A | | 1165 | C2 | 15 | 11.025,81 | 4.630,00 | 11.839,28 | 5.074,00 | 10.974,64 | 43.543,73 |
| BOMBERO/A | | 1249 | C2 | 15 | 8.750,95 | 4.630,00 | 11.839,28 | 5.074,00 | 10.593,89 | 40.888,12 |
| BOMBERO/A | | 1132 | C2 | 15 | 10.574,69 | 4.630,00 | 11.839,28 | 5.074,00 | 10.822,64 | 42.940,61 |
| BOMBERO/A | | 1225 | C2 | 15 | 9.220,66 | 4.630,00 | 11.839,28 | 5.074,00 | 10.758,14 | 41.522,08 |
| BOMBERO/A | | 1147 | C2 | 15 | 9.978,95 | 4.630,00 | 11.839,28 | 5.074,00 | 11.023,10 | 42.545,33 |
| BOMBERO/A | | 1111 | C2 | 15 | 9.220,66 | 4.630,00 | 11.839,28 | 5.074,00 | 10.758,14 | 41.522,08 |
| BOMBERO/A | | 1182 | C2 | 15 | 9.509,24 | 4.630,00 | 11.839,28 | 5.074,00 | 10.859,07 | 41.911,59 |
| BOMBERO/A | | 1247 | C2 | 15 | 8.750,95 | 4.630,00 | 11.839,28 | 5.074,00 | 10.593,89 | 40.888,12 |
| BOMBERO/A | | 1191 | C2 | 15 | 9.978,95 | 4.630,00 | 11.839,28 | 5.074,00 | 11.023,31 | 42.545,54 |
| BOMBERO/A | | 1119 | C2 | 15 | 10.014,76 | 4.630,00 | 11.839,28 | 5.074,00 | 11.035,86 | 42.593,90 |
| BOMBERO/A | | 1195 | C2 | 15 | 9.978,95 | 4.630,00 | 11.839,28 | 5.074,00 | 11.023,31 | 42.545,54 |
| BOMBERO/A | | 1186 | C2 | 15 | 9.978,95 | 4.630,00 | 11.839,28 | 5.074,00 | 11.023,31 | 42.545,54 |
| BOMBERO/A | | 1150 | C2 | 15 | 11.025,81 | 4.630,00 | 11.839,28 | 5.074,00 | 10.974,64 | 43.543,73 |
| BOMBERO/A | | 1188 | C2 | 15 | 9.978,95 | 4.630,00 | 11.839,28 | 5.074,00 | 11.023,31 | 42.545,54 |
| BOMBERO/A | | 1178 | C2 | 15 | 11.495,52 | 4.630,00 | 11.839,28 | 5.074,00 | 11.132,90 | 44.171,70 |
| BOMBERO/A | | 1136 | C2 | 15 | 10.574,69 | 4.630,00 | 11.839,28 | 5.074,00 | 11.022,64 | 42.940,61 |
| BOMBERO/A | | 1193 | C2 | 15 | 9.978,95 | 4.630,00 | 11.839,28 | 5.074,00 | 11.023,31 | 42.545,54 |
| BOMBERO/A | | 1166 | C2 | 15 | 11.025,81 | 4.630,00 | 11.839,28 | 5.074,00 | 10.974,64 | 43.543,73 |
| BOMBERO/A | | 1117 | C2 | 15 | 11.025,81 | 4.630,00 | 11.839,28 | 5.074,00 | 10.859,07 | 41.911,59 |
| BOMBERO/A | | 1209 | C2 | 15 | 9.509,24 | 4.630,00 | 11.839,28 | 5.074,00 | 10.758,14 | 41.522,08 |
| BOMBERO/A | | 1138 | C2 | 15 | 9.220,66 | 4.630,00 | 11.839,28 | 5.074,00 | 10.758,14 | 41.522,08 |
| BOMBERO/A | | 1230 | C2 | 15 | 9.220,66 | 4.630,00 | 11.839,28 | 5.074,00 | 11.023,31 | 42.545,54 |
| BOMBERO/A | | 1129 | C2 | 15 | 9.978,95 | 4.630,00 | 11.839,28 | 5.074,00 | 11.023,31 | 42.545,54 |
| BOMBERO/A | | 1144 | C2 | 15 | 10.556,62 | 4.630,00 | 11.839,28 | 5.074,00 | 11.023,31 | 42.545,54 |
| BOMBERO/A | | 1177 | C2 | 15 | 10.303,85 | 4.630,00 | 11.839,28 | 5.074,00 | 10.816,53 | 42.916,43 |
| BOMBERO/A | | 1251 | C2 | 15 | 8.750,95 | 4.630,00 | 11.839,28 | 5.074,00 | 11.136,95 | 42.984,08 |
| BOMBERO/A | | 1143 | C2 | 15 | 10.701,08 | 4.630,00 | 11.839,28 | 5.074,00 | 10.865,22 | 43.109,58 |
| BOMBERO/A | | 1194 | C2 | 15 | 10.267,52 | 4.630,00 | 11.839,28 | 5.074,00 | 11.124,23 | 42.935,03 |
| BOMBERO/A | | 1148 | C2 | 15 | 9.220,66 | 4.630,00 | 11.839,28 | 5.074,00 | 10.758,14 | 41.522,08 |
| BOMBERO/A | | 1222 | C2 | 15 | 9.079,92 | 4.630,00 | 11.839,28 | 5.074,00 | 10.768,91 | 41.332,11 |
| BOMBERO/A | | 1233 | C2 | 15 | 9.310,88 | 4.630,00 | 11.839,28 | 5.074,00 | 10.789,70 | 41.643,86 |
| BOMBERO/A | | 1205 | C2 | 15 | 8.750,95 | 4.630,00 | 11.839,28 | 5.074,00 | 10.593,89 | 40.888,12 |
| BOMBERO/A | | 1226 | C2 | 15 | 9.220,66 | 4.630,00 | 11.839,28 | 5.074,00 | 10.758,14 | 41.522,08 |
| BOMBERO/A | | 1109 | C2 | 15 | 8.534,00 | 4.630,00 | 11.839,28 | 5.074,00 | 10.518,02 | 40.595,30 |
| BOMBERO/A | | 1153 | C2 | 15 | 9.220,66 | 4.630,00 | 11.839,28 | 5.074,00 | 10.758,14 | 41.522,08 |
| BOMBERO/A | | 1203 | C2 | 15 | 9.978,95 | 4.630,00 | 11.839,28 | 5.074,00 | 11.023,31 | 42.545,54 |
| BOMBERO/A | | 1190 | C2 | 15 | 10.231,71 | 4.630,00 | 11.839,28 | 5.074,00 | 11.111,73 | 42.886,72 |

EL SECRETARIO GENERAL DE PLENO
09 FEB 2016

AYUNTAMIENTO DE CC
Delegación de
Cursos Humanitarios
Unidad de Retribuciones

EL JEFE DE LA UNIDAD DE SALARIOS.

ANEXO DE PERSONAL
AÑO 2016
FUNCIONARIOS (OCUPADAS)

| PUESTO DE TRABAJO | CATEGORIA | NUM. PLAZA | GR | CD | BASICAS (12000) | DESTINO (12100) | ESPECIFICO (12101) | PRODUCTIVIDAD (15000) | S. SOCIAL (16000) | TOTAL |
|----------------------|----------------------|------------|----|----|-----------------|-----------------|--------------------|-----------------------|-------------------|-----------|
| BOMBERO/A | BOMBERO/A | 1213 | C2 | 15 | 9.509,24 | 4.630,00 | 11.839,28 | 5.074,00 | 10.859,07 | 41.911,59 |
| BOMBERO/A | BOMBERO/A | 1210 | C2 | 15 | 9.509,24 | 4.630,00 | 11.839,28 | 5.074,00 | 10.859,07 | 41.911,59 |
| BOMBERO/A | BOMBERO/A | 1168 | C2 | 15 | 8.967,90 | 4.630,00 | 11.839,28 | 5.074,00 | 10.669,76 | 41.180,94 |
| BOMBERO/A | BOMBERO/A | 1196 | C2 | 15 | 8.750,95 | 4.630,00 | 11.839,28 | 5.074,00 | 10.593,89 | 40.888,12 |
| BOMBERO/A | BOMBERO/A | 1170 | C2 | 15 | 9.473,42 | 4.630,00 | 11.839,28 | 5.074,00 | 10.846,56 | 41.863,26 |
| BOMBERO/A | BOMBERO/A | 1216 | C2 | 15 | 9.509,24 | 4.630,00 | 11.839,28 | 5.074,00 | 10.859,07 | 41.911,59 |
| BOMBERO/A | BOMBERO/A | 1140 | C2 | 15 | 9.527,49 | 4.630,00 | 11.839,28 | 5.074,00 | 10.865,44 | 41.936,21 |
| BOMBERO/A | BOMBERO/A | 1127 | C2 | 15 | 9.003,71 | 4.630,00 | 11.839,28 | 5.074,00 | 10.662,27 | 41.229,26 |
| BOMBERO/A | BOMBERO/A | 1199 | C2 | 15 | 10.917,68 | 4.630,00 | 11.839,28 | 5.074,00 | 11.351,59 | 43.812,55 |
| BOMBERO/A | BOMBERO/A | 1162 | C2 | 15 | 11.025,81 | 4.630,00 | 11.839,28 | 5.074,00 | 10.974,64 | 43.543,73 |
| BOMBERO/A | BOMBERO/A | 1174 | C2 | 15 | 9.978,95 | 4.630,00 | 11.839,28 | 5.074,00 | 11.023,31 | 42.545,54 |
| BOMBERO/A | BOMBERO/A | 1130 | C2 | 15 | 8.750,95 | 4.630,00 | 11.839,28 | 5.074,00 | 10.593,89 | 40.888,12 |
| BOMBERO/A | BOMBERO/A | 1163 | C2 | 15 | 8.750,95 | 4.630,00 | 11.839,28 | 5.074,00 | 10.593,89 | 40.888,12 |
| BOMBERO/A | BOMBERO/A | 1252 | C2 | 15 | 8.750,95 | 4.630,00 | 11.839,28 | 5.074,00 | 10.593,89 | 40.888,12 |
| BOMBERO/A | BOMBERO/A | 1239 | C2 | 15 | 9.220,66 | 4.630,00 | 11.839,28 | 5.074,00 | 10.758,14 | 41.522,08 |
| BOMBERO/A | BOMBERO/A | 1188 | C2 | 15 | 10.231,71 | 4.630,00 | 11.839,28 | 5.074,00 | 11.111,73 | 42.886,72 |
| BOMBERO/A | BOMBERO/A | 1248 | C2 | 15 | 9.220,66 | 4.630,00 | 11.839,28 | 5.074,00 | 10.758,14 | 41.522,08 |
| BOMBERO/A | BOMBERO/A | 1246 | C2 | 15 | 8.750,95 | 4.630,00 | 11.839,28 | 5.074,00 | 10.593,89 | 40.888,12 |
| BOMBERO/A | BOMBERO/A | 1235 | C2 | 15 | 9.220,66 | 4.630,00 | 11.839,28 | 5.074,00 | 10.758,14 | 41.522,08 |
| BOMBERO/A | BOMBERO/A | 1159 | C2 | 15 | 10.664,92 | 4.630,00 | 11.839,28 | 5.074,00 | 10.853,04 | 43.061,24 |
| BOMBERO/A | BOMBERO/A | 1245 | C2 | 15 | 8.750,95 | 4.630,00 | 11.839,28 | 5.074,00 | 10.593,89 | 40.888,12 |
| BOMBERO/A | BOMBERO/A | 1156 | C2 | 15 | 10.321,93 | 4.630,00 | 11.839,28 | 5.074,00 | 11.143,24 | 43.008,45 |
| BOMBERO/A | BOMBERO/A | 1237 | C2 | 15 | 9.256,47 | 4.630,00 | 11.839,28 | 5.074,00 | 10.770,69 | 41.570,44 |
| BOMBERO/A | BOMBERO/A | 1234 | C2 | 15 | 9.256,47 | 4.630,00 | 11.839,28 | 5.074,00 | 10.770,69 | 41.570,44 |
| BOMBERO/A | BOMBERO/A | 1243 | C2 | 15 | 9.473,42 | 4.630,00 | 11.839,28 | 5.074,00 | 10.846,56 | 41.863,26 |
| BOMBERO/A | BOMBERO/A | 1211 | C2 | 15 | 9.978,95 | 4.630,00 | 11.839,28 | 5.074,00 | 11.023,31 | 42.545,54 |
| BOMBERO/A | BOMBERO/A | 1189 | C2 | 15 | 10.231,71 | 4.630,00 | 11.839,28 | 5.074,00 | 11.111,73 | 42.886,72 |
| BOMBERO/A | BOMBERO/A | 1201 | C2 | 15 | 8.750,95 | 4.630,00 | 11.839,28 | 5.074,00 | 10.593,89 | 40.888,12 |
| BOMBERO/A | BOMBERO/A | 1141 | C2 | 15 | 9.256,47 | 4.630,00 | 11.839,28 | 5.074,00 | 10.770,69 | 41.570,44 |
| BOMBERO/A | BOMBERO/A | 1192 | C2 | 15 | 10.303,85 | 4.630,00 | 11.839,28 | 5.074,00 | 10.731,37 | 42.578,50 |
| BOMBERO/A | BOMBERO/A | 1242 | C2 | 15 | 8.750,95 | 4.630,00 | 11.839,28 | 5.074,00 | 10.593,89 | 40.888,12 |
| BOMBERO/A | BOMBERO/A | 1139 | C2 | 15 | 10.701,08 | 4.630,00 | 11.839,28 | 5.074,00 | 10.865,22 | 43.109,58 |
| BOMBERO/A | BOMBERO/A | 1169 | C2 | 15 | 9.220,66 | 4.630,00 | 11.839,28 | 5.074,00 | 10.758,14 | 41.522,08 |
| BOMBERO/A | BOMBERO/A | 1123 | C2 | 15 | 11.152,36 | 4.630,00 | 11.839,28 | 5.074,00 | 11.017,29 | 43.712,93 |
| BOMBERO/A | BOMBERO/A | 1187 | C2 | 15 | 9.978,95 | 4.630,00 | 11.839,28 | 5.074,00 | 11.023,31 | 42.545,54 |
| BOMBERO/A | BOMBERO/A | 1126 | C2 | 15 | 11.170,44 | 4.630,00 | 11.839,28 | 5.074,00 | 11.023,36 | 43.737,08 |
| BOMBERO/A | BOMBERO/A | 1142 | C2 | 15 | 10.701,08 | 4.630,00 | 11.839,28 | 5.074,00 | 10.865,22 | 43.109,58 |
| BOMBERO/A | BOMBERO/A | 1125 | C2 | 15 | 11.170,44 | 4.630,00 | 11.839,28 | 5.074,00 | 11.023,36 | 43.737,08 |
| BOMBERO/A | BOMBERO/A | 1217 | C2 | 15 | 9.978,95 | 4.630,00 | 11.839,28 | 5.074,00 | 11.023,31 | 42.545,54 |
| BOMBERO/A | BOMBERO/A | 1134 | C2 | 15 | 11.152,36 | 4.630,00 | 11.839,28 | 5.074,00 | 11.017,29 | 43.712,93 |
| BOMBERO/A | BOMBERO/A | 1173 | C2 | 15 | 9.473,42 | 4.630,00 | 11.839,28 | 5.074,00 | 10.846,56 | 41.863,26 |
| BOMBERO/A | BOMBERO/A | 1238 | C2 | 15 | 9.220,66 | 4.630,00 | 11.839,28 | 5.074,00 | 10.758,14 | 41.522,08 |
| BOMBERO/A | BOMBERO/A | 1171 | C2 | 15 | 9.220,66 | 4.630,00 | 11.839,28 | 5.074,00 | 10.758,14 | 41.522,08 |
| BOMBERO/A | BOMBERO/A | 1133 | C2 | 15 | 10.701,08 | 4.630,00 | 11.839,28 | 5.074,00 | 10.865,22 | 43.109,58 |
| BOMBERO/A CONDUCTORA | BOMBERO/A CONDUCTORA | 1394 | C2 | 15 | 8.462,37 | 4.630,00 | 11.839,28 | 5.074,00 | 10.492,97 | 40.498,62 |
| BOMBERO/A CONDUCTORA | BOMBERO/A CONDUCTORA | 1390 | C2 | 15 | 8.462,37 | 4.630,00 | 11.839,28 | 5.074,00 | 10.492,97 | 40.498,62 |
| BOMBERO/A CONDUCTORA | BOMBERO/A CONDUCTORA | 1396 | C2 | 15 | 8.462,37 | 4.630,00 | 11.839,28 | 5.074,00 | 10.492,97 | 40.498,62 |
| BOMBERO/A CONDUCTORA | BOMBERO/A CONDUCTORA | 1401 | C2 | 15 | 8.462,37 | 4.630,00 | 11.839,28 | 5.074,00 | 10.492,97 | 40.498,62 |
| BOMBERO/A CONDUCTORA | BOMBERO/A CONDUCTORA | 1405 | C2 | 15 | 8.462,37 | 4.630,00 | 11.839,28 | 5.074,00 | 10.492,97 | 40.498,62 |

DIRECCION Aprobado en
sesión plenaria de fecha:
09 FEB. 2016
EL SECRETARIO GENERAL DEL M. P. B. O.

Unidad de Gestión
Retribuciones y Prestaciones
EL JEFE DE LA UNIDAD DE SALARIOS
Fdo.: José Manuel Castón Exposito

04/11/2015

ANEXO DE PERSONAL
AÑO 2016
FUNCIONARIOS (OCUPADAS)

13 FEB. 2016
EL SECRETARIO GENERAL DEL P...

| PUESTO DE TRABAJO | CATEGORIA | NUM. PLAZA | GR CD | BASICAS (12009) | DESTINO (12100) | ESPECIFICO (12101) | PRODUCTIVIDAD (15000) | S. SOCIAL (16000) | TOTAL |
|--------------------------|-----------------------|------------|-------|-----------------|-----------------|--------------------|-----------------------|-------------------|-----------|
| BOMBERO/A CONDUCTOR/A | BOMBERO/A CONDUCTOR/A | 1399 | C2 15 | 8.462,37 | 4.630,00 | 11.839,28 | 5.074,00 | 10.492,97 | 40.498,62 |
| BOMBERO/A CONDUCTOR/A | BOMBERO/A CONDUCTOR/A | 1398 | C2 15 | 8.462,37 | 4.630,00 | 11.839,28 | 5.074,00 | 10.492,97 | 40.498,62 |
| BOMBERO/A CONDUCTOR/A | BOMBERO/A CONDUCTOR/A | 1397 | C2 15 | 8.462,37 | 4.630,00 | 11.839,28 | 5.074,00 | 10.492,97 | 40.498,62 |
| BOMBERO/A CONDUCTOR/A | BOMBERO/A CONDUCTOR/A | 1396 | C2 15 | 8.462,37 | 4.630,00 | 11.839,28 | 5.074,00 | 10.492,97 | 40.498,62 |
| BOMBERO/A CONDUCTOR/A | BOMBERO/A CONDUCTOR/A | 1402 | C2 15 | 8.462,37 | 4.630,00 | 11.839,28 | 5.074,00 | 10.492,97 | 40.498,62 |
| BOMBERO/A CONDUCTOR/A | BOMBERO/A CONDUCTOR/A | 1400 | C2 15 | 8.715,13 | 4.630,00 | 11.839,28 | 5.074,00 | 10.581,35 | 40.839,76 |
| CABO/A S.E.I.S. | CABO/A SEIS | 1307 | C2 16 | 11.025,81 | 4.948,01 | 12.617,83 | 5.407,56 | 11.456,55 | 45.455,76 |
| CABO/A S.E.I.S. | CABO/A SEIS | 1314 | C2 16 | 10.231,71 | 4.948,01 | 12.617,83 | 5.407,56 | 11.611,81 | 44.816,92 |
| CABO/A S.E.I.S. | CABO/A SEIS | 1305 | C2 16 | 9.726,18 | 4.948,01 | 12.617,83 | 5.407,56 | 11.435,06 | 44.134,64 |
| CABO/A S.E.I.S. | CABO/A SEIS | 1312 | C2 16 | 9.978,95 | 4.948,01 | 12.617,83 | 5.407,56 | 11.523,44 | 44.475,79 |
| CABO/A S.E.I.S. | CABO/A SEIS | 1306 | C2 16 | 9.256,47 | 4.948,01 | 12.617,83 | 5.407,56 | 11.270,77 | 43.500,64 |
| CABO/A S.E.I.S. | CABO/A SEIS | 1310 | C2 16 | 10.646,84 | 4.948,01 | 12.617,83 | 5.407,56 | 11.328,85 | 44.949,09 |
| CABO/A S.E.I.S. | CABO/A SEIS | 1303 | C2 16 | 9.473,42 | 4.948,01 | 12.617,83 | 5.407,56 | 11.346,65 | 43.793,47 |
| CABO/A S.E.I.S. | CABO/A SEIS | 1315 | C2 16 | 10.574,69 | 4.948,01 | 12.617,83 | 5.407,56 | 11.304,52 | 44.852,61 |
| CABO/A S.E.I.S. | CABO/A SEIS | 1311 | C2 16 | 10.430,23 | 4.948,01 | 12.617,83 | 5.407,56 | 11.681,27 | 45.084,90 |
| ING. TEC.O.PUBLICAS | ING. TEC.O.P. | 2965 | A2 22 | 17.052,85 | 7.209,14 | 16.259,87 | 6.968,47 | 11.122,63 | 58.612,96 |
| JEFE/A S.E.I.S. | OFICIAL/A SEIS | 40 | A1 26 | 17.674,41 | 9.872,55 | 23.448,93 | 10.049,58 | 15.434,86 | 76.480,33 |
| OF. CONDUCTOR/A BOMBEROS | CONDUCTOR/A BOMBEROS | 1386 | C2 15 | 11.025,81 | 4.630,00 | 11.908,57 | 5.103,69 | 11.007,99 | 43.676,06 |
| OF. CONDUCTOR/A BOMBEROS | BOMBERO/A | 1151 | C2 15 | 10.267,69 | 4.630,00 | 11.908,57 | 5.103,69 | 11.158,89 | 43.676,06 |
| OF. CONDUCTOR/A BOMBEROS | CONDUCTOR/A | 1361 | C2 15 | 11.025,81 | 4.630,00 | 11.908,57 | 5.103,69 | 11.007,43 | 43.675,50 |
| OF. CONDUCTOR/A BOMBEROS | BOMBERO/A | 1112 | C2 15 | 10.737,23 | 4.630,00 | 11.908,57 | 5.103,69 | 10.910,75 | 43.290,24 |
| OF. CONDUCTOR/A BOMBEROS | CONDUCTOR/A BOMBEROS | 1391 | C2 15 | 11.025,81 | 4.630,00 | 11.908,57 | 5.103,69 | 11.007,99 | 43.676,06 |
| OF. CONDUCTOR/A BOMBEROS | CONDUCTOR/A BOMBEROS | 1382 | C2 15 | 11.025,81 | 4.630,00 | 11.908,57 | 5.103,69 | 11.007,99 | 43.676,06 |
| OF. CONDUCTOR/A BOMBEROS | CONDUCTOR/A | 1359 | C2 15 | 11.025,81 | 4.630,00 | 11.908,57 | 5.103,69 | 11.007,99 | 43.676,06 |
| OF. CONDUCTOR/A BOMBEROS | CONDUCTOR/A | 1351 | C2 15 | 10.990,00 | 4.630,00 | 11.908,57 | 5.103,69 | 11.007,43 | 43.675,50 |
| OF. CONDUCTOR/A BOMBEROS | CONDUCTOR/A | 1350 | C2 15 | 10.735,05 | 4.630,00 | 11.908,57 | 5.103,69 | 10.910,39 | 43.287,70 |
| OF. CONDUCTOR/A BOMBEROS | CONDUCTOR/A | 1352 | C2 15 | 10.990,00 | 4.630,00 | 11.908,57 | 5.103,69 | 10.996,52 | 43.628,78 |
| OF. CONDUCTOR/A BOMBEROS | CONDUCTOR/A BOMBEROS | 1392 | C2 15 | 11.025,81 | 4.630,00 | 11.908,57 | 5.103,69 | 11.007,99 | 43.676,06 |
| OF. CONDUCTOR/A BOMBEROS | CONDUCTOR/A | 1358 | C2 15 | 11.025,81 | 4.630,00 | 11.908,57 | 5.103,69 | 11.007,43 | 43.675,50 |
| OF. CONDUCTOR/A BOMBEROS | CONDUCTOR/A BOMBEROS | 1393 | C2 15 | 11.137,84 | 4.630,00 | 11.908,57 | 5.103,69 | 11.045,17 | 43.825,87 |
| OF. CONDUCTOR/A BOMBEROS | CONDUCTOR/A | 1353 | C2 15 | 10.990,00 | 4.630,00 | 11.908,57 | 5.103,69 | 10.996,52 | 43.628,78 |
| OF. CONDUCTOR/A BOMBEROS | BOMBERO/A | 1116 | C2 15 | 10.664,92 | 4.630,00 | 11.908,57 | 5.103,69 | 10.886,40 | 43.193,59 |
| OF. CONDUCTOR/A BOMBEROS | BOMBERO/A | 1114 | C2 15 | 11.025,81 | 4.630,00 | 11.908,57 | 5.103,69 | 11.007,99 | 43.676,06 |
| OF. CONDUCTOR/A BOMBEROS | BOMBERO/A | 1115 | C2 15 | 11.170,44 | 4.630,00 | 11.908,57 | 5.103,69 | 11.056,72 | 43.869,42 |
| OF. CONDUCTOR/A BOMBEROS | CONDUCTOR/A | 1360 | C2 15 | 11.025,81 | 4.630,00 | 11.908,57 | 5.103,69 | 11.007,43 | 43.675,50 |
| OF. CONDUCTOR/A BOMBEROS | CONDUCTOR/A BOMBEROS | 1385 | C2 15 | 11.025,81 | 4.630,00 | 11.908,57 | 5.103,69 | 11.007,99 | 43.676,06 |
| OF. CONDUCTOR/A BOMBEROS | CONDUCTOR/A | 1349 | C2 15 | 11.025,81 | 4.630,00 | 11.908,57 | 5.103,69 | 11.007,99 | 43.676,06 |
| OF. CONDUCTOR/A BOMBEROS | CONDUCTOR/A | 1348 | C2 15 | 10.267,52 | 4.630,00 | 11.908,57 | 5.103,69 | 10.752,48 | 42.662,26 |
| OF. CONDUCTOR/A BOMBEROS | BOMBERO/A | 1184 | C2 15 | 10.231,71 | 4.630,00 | 11.908,57 | 5.103,69 | 11.146,30 | 43.020,27 |
| OF. CONDUCTOR/A BOMBEROS | CONDUCTOR/A | 1181 | C2 15 | 11.025,81 | 4.630,00 | 11.908,57 | 5.103,69 | 11.007,43 | 43.675,50 |
| OF. MTO. EQUIPOS | OFICIAL MTO.EQUIPOS | 1483 | C2 15 | 9.473,42 | 4.630,00 | 11.766,60 | 5.042,75 | 9.552,18 | 40.464,95 |
| SARGENTO/A S.E.I.S. | SARGENTO/A SEIS | 436 | C1 19 | 12.923,51 | 5.899,92 | 13.539,62 | 5.802,77 | 12.860,56 | 51.026,38 |
| SARGENTO/A S.E.I.S. | SARGENTO/A SEIS | 433 | C1 19 | 12.781,29 | 5.899,92 | 13.539,62 | 5.802,77 | 12.812,61 | 50.836,21 |
| SARGENTO/A S.E.I.S. | SARGENTO/A SEIS | 432 | C1 19 | 13.329,96 | 5.899,92 | 13.539,62 | 5.802,77 | 12.997,52 | 51.569,79 |
| SARGENTO/A S.E.I.S. | SARGENTO/A SEIS | 430 | C1 19 | 13.341,44 | 5.899,92 | 13.539,62 | 5.802,77 | 13.001,36 | 51.585,11 |
| SARGENTO/A S.E.I.S. | SARGENTO/A SEIS | 437 | C1 19 | 12.528,53 | 5.899,92 | 13.539,62 | 5.802,77 | 12.727,45 | 50.498,29 |
| SARGENTO/A S.E.I.S. | SARGENTO/A SEIS | 440 | C1 19 | 11.500,27 | 5.899,92 | 13.539,62 | 5.802,77 | 12.848,87 | 49.591,45 |
| SARGENTO/A S.E.I.S. | SARGENTO/A SEIS | 435 | C1 19 | 12.988,14 | 5.899,92 | 13.539,62 | 5.802,77 | 12.882,32 | 51.112,77 |
| SARGENTO/A S.E.I.S. | SARGENTO/A SEIS | 431 | C1 19 | 13.341,44 | 5.899,92 | 13.539,62 | 5.802,77 | 13.001,36 | 51.585,11 |

Unidad de Costos y Prestaciones
Reintegración y Prestaciones
EL JEFE DE LA UNIDAD DE SALARIOS.
Edo : José Manuel Costas Fernández

ANEXO DE PERSONAL
AÑO 2016
FUNCIONARIOS (OCUPADAS)

| PUUESTO DE TRABAJO | CATEGORIA | NUM. PLAZA | GR | CD | BASICAS (12009) | DESTINO (12100) | ESPECIFICO (12101) | PRODUCTIVIDAD (15000) | S. SOCIAL (16000) | TOTAL |
|--------------------------------|---------------------------|------------|----|----|---------------------|-------------------|---------------------|-----------------------|---------------------|---------------------|
| SARGENTO/A S.E.I.S. | SARGENTO/A SEIS | 434 | C1 | 19 | 12.781,29 | 5.899,92 | 13.539,62 | 5.802,77 | 12.812,61 | 50.836,21 |
| SARGENTO/A S.E.I.S. | SARGENTO/A SEIS | 439 | C1 | 19 | 11.865,06 | 5.899,92 | 13.539,62 | 5.802,77 | 12.976,44 | 50.063,81 |
| SARGENTO/A S.E.I.S. | SARGENTO/A SEIS | 428 | C1 | 19 | 13.666,05 | 5.899,92 | 13.539,62 | 5.802,77 | 13.110,74 | 52.019,10 |
| SARGENTO/A S.E.I.S. | SARGENTO/A SEIS | 427 | C1 | 19 | 5.899,92 | 5.899,92 | 13.539,62 | 5.802,77 | 12.727,45 | 50.498,29 |
| SARGENTO/A S.E.I.S. | SARGENTO/A SEIS | 429 | C1 | 19 | 11.612,29 | 5.899,92 | 13.539,62 | 5.802,77 | 12.888,07 | 49.742,67 |
| SUBOFICIAL S.E.I.S. | SARGENTO/A SEIS | 438 | C1 | 19 | 13.106,90 | 5.899,92 | 13.539,62 | 5.802,77 | 12.921,98 | 51.270,19 |
| SUBOFICIAL S.E.I.S. | SUBOFICIAL/A SEIS | 274 | A2 | 21 | 16.959,53 | 6.693,17 | 15.892,23 | 6.810,96 | 14.872,77 | 61.228,66 |
| Total A061360 | | | | | 1.771.487,51 | 831.198,67 | 2.100.149,38 | 900.067,49 | 1.916.735,67 | 7.519.648,72 |
| Total A071350 | | | | | 13.996,40 | 4.630,00 | 12.824,84 | 4.577,40 | 9.557,14 | 45.585,78 |
| AUXILIAR ADMINISTRATIVO/A | AUXILIAR ADMINISTRATIVO/A | 956 | C2 | 14 | 10.592,77 | 4.312,84 | 14.595,43 | 4.876,04 | 8.225,24 | 42.602,32 |
| AUXILIAR ADMVO. ALCALDIA | AUXILIAR ADMINISTRATIVO/A | 978 | C2 | 14 | 10.592,77 | 4.312,84 | 14.595,45 | 4.876,04 | 8.225,24 | 42.602,34 |
| AYUDANTE ADMINISTRATIVO | PORTERO/A | 1850 | E | 13 | 9.912,79 | 3.994,97 | 11.876,61 | 5.089,98 | 7.387,14 | 38.261,49 |
| CONDUCTOR/A ALCALDIA | CONDUCTOR/A | 1368 | C2 | 15 | 11.026,81 | 4.630,00 | 17.917,22 | 4.899,93 | 9.455,37 | 47.928,33 |
| CONDUCTOR/A ALCALDIA | CONDUCTOR/A | 1375 | C2 | 15 | 11.026,81 | 4.630,00 | 17.917,22 | 4.899,93 | 9.455,37 | 47.928,33 |
| CONDUCTOR/A ALCALDIA | CONDUCTOR/A | 1367 | C2 | 15 | 11.459,36 | 4.630,00 | 17.917,22 | 4.899,93 | 9.561,54 | 48.468,05 |
| CONDUCTOR/A ALCALDIA | CONDUCTOR/A | 1374 | C2 | 15 | 11.026,81 | 4.630,00 | 17.917,22 | 4.899,93 | 9.455,37 | 47.928,33 |
| CONDUCTOR/A ALCALDIA | CONDUCTOR/A | 1370 | C2 | 15 | 9.816,41 | 4.630,00 | 17.917,22 | 4.899,93 | 11.662,14 | 48.945,70 |
| CONDUCTOR/A ALCALDIA | CONDUCTOR/A | 1380 | C2 | 15 | 11.026,81 | 4.630,00 | 17.917,22 | 4.899,93 | 9.455,37 | 47.928,33 |
| CONDUCTOR/A ALCALDIA | CONDUCTOR/A | 1364 | C2 | 15 | 10.990,00 | 4.630,00 | 17.917,22 | 4.899,93 | 9.446,52 | 47.883,67 |
| CONDUCTOR/A ALCALDIA | CONDUCTOR/A | 1369 | C2 | 15 | 11.026,81 | 4.630,00 | 17.917,22 | 4.899,93 | 9.455,37 | 47.928,33 |
| JEFEA UNIDAD ADMON. Y PROTOCO | ADMINISTRATIVO/A | 287 | C1 | 17 | 13.456,25 | 5.264,75 | 16.573,49 | 5.723,73 | 9.809,44 | 50.807,66 |
| OF. CONDUCTOR ALCALDE/A | CONDUCTOR/A | 1373 | E2 | 13 | 10.169,41 | 4.630,00 | 14.845,35 | 4.899,93 | 12.397,67 | 51.942,36 |
| ORDENANZA ALCALDIA | UIER | 1927 | E | 13 | 10.190,61 | 3.994,97 | 14.731,19 | 4.934,15 | 8.099,34 | 41.960,26 |
| PORTERO/A | PORTERO/A | 1855 | E | 12 | 8.887,35 | 3.677,39 | 11.465,14 | 4.913,65 | 7.474,14 | 36.387,67 |
| Total A109120 | | | | | 161.146,77 | 67.227,76 | 247.020,42 | 74.512,96 | 130.585,26 | 689.483,17 |
| AUXILIAR ADMINISTRATIVO/A | AUXILIAR ADMINISTRATIVO/A | 1080 | C2 | 14 | 9.003,71 | 4.312,84 | 11.377,33 | 4.876,04 | 9.077,96 | 38.647,88 |
| AUXILIAR ADMINISTRATIVO/A | AUXILIAR ADMINISTRATIVO/A | 1033 | C2 | 14 | 9.726,18 | 4.312,84 | 11.377,33 | 4.876,04 | 9.326,08 | 37.926,78 |
| AUXILIAR ADMINISTRATIVO/A | AUXILIAR ADMINISTRATIVO/A | 996 | C2 | 14 | 11.242,76 | 4.312,84 | 11.377,33 | 4.876,04 | 7.610,78 | 39.419,75 |
| AYUDANTE ADMINISTRATIVO | LIMPIADORA | 1626 | E | 13 | 9.809,68 | 3.994,97 | 11.876,61 | 5.089,98 | 7.754,75 | 38.525,99 |
| Total A119200 | | | | | 39.782,33 | 16.933,49 | 46.006,60 | 19.718,10 | 32.077,18 | 154.519,70 |
| AUXILIAR ADMVO. ALCALDIA | AUXILIAR ADMINISTRATIVO/A | 1010 | C2 | 14 | 9.726,18 | 4.312,84 | 14.595,45 | 4.876,04 | 8.444,64 | 41.955,15 |
| AUXILIAR PROTOCOLO | AUXILIAR PROTOCOLO | 382 | C1 | 15 | 12.425,20 | 4.630,00 | 15.518,23 | 5.271,53 | 9.536,94 | 47.381,90 |
| AUXILIAR PROTOCOLO | AUXILIAR PROTOCOLO | 383 | C1 | 15 | 12.119,29 | 4.630,00 | 15.518,23 | 5.271,53 | 11.524,47 | 49.063,52 |
| ORDENANZA ALCALDIA | AYUDANTE | 1571 | E | 13 | 9.687,24 | 3.994,97 | 14.731,19 | 4.934,15 | 8.403,39 | 41.750,94 |
| ORDENANZA ALCALDIA | ORDENANZA | 1774 | E | 13 | 9.687,24 | 3.994,97 | 14.731,19 | 4.934,15 | 7.978,89 | 41.326,44 |
| Total A129201 | | | | | 53.645,15 | 21.562,78 | 75.094,29 | 25.287,40 | 45.888,33 | 221.477,95 |
| ADMINISTRATIVO ALCALDIA | ADMINISTRATIVO/A | 288 | C1 | 15 | 12.201,15 | 4.630,00 | 15.518,23 | 5.271,53 | 9.480,48 | 47.101,39 |
| AUXILIAR ADMINISTRATIVO/A | AUXILIAR ADMINISTRATIVO/A | 1097 | C2 | 14 | 11.022,81 | 4.312,84 | 11.377,33 | 4.876,04 | 9.697,83 | 41.266,85 |
| JEFEA DPTO. ESTUDIOS Y DOCUM.J | TECNIC/A ADMON. GENERAL | 64 | A1 | 28 | 14.564,12 | 8.351,96 | 16.639,10 | 7.131,07 | 10.560,54 | 57.246,79 |
| OFICIAL/A MAYOR | SECRETARIA/O GENERAL | 2026 | A1 | 30 | 18.544,79 | 13.698,13 | 23.469,01 | 10.058,21 | 11.122,63 | 76.892,77 |
| Total A139120 | | | | | 56.332,87 | 30.992,93 | 67.003,67 | 27.336,85 | 40.861,48 | 222.527,80 |
| AUXILIAR ADMINISTRATIVO/A | AUXILIAR ADMINISTRATIVO/A | 963 | C2 | 14 | 10.592,77 | 4.312,84 | 11.377,33 | 4.876,04 | 7.485,25 | 38.614,23 |
| AUXILIAR ADMINISTRATIVO/A | AUXILIAR ADMINISTRATIVO/A | 1063 | C2 | 14 | 9.003,71 | 4.312,84 | 11.377,33 | 4.876,04 | 7.451,62 | 37.021,54 |
| JEFEA UDAD. ADMVA. ASESORIA | AUXILIAR ADMINISTRATIVO/A | 971 | C2 | 17 | 11.242,76 | 5.264,75 | 13.355,37 | 5.723,73 | 8.514,63 | 44.101,24 |
| LET/RAD/O/A ASESOR/A | LET/RAD/O/A ASESOR/A | 24 | A1 | 26 | 20.007,81 | 9.872,55 | 23.448,93 | 10.049,58 | 11.122,63 | 74.501,50 |
| LET/RAD/O/A ASESOR/A | LET/RAD/O/A ASESOR/A | 2974 | A1 | 30 | 21.112,80 | 13.698,13 | 30.974,38 | 13.274,77 | 11.122,63 | 90.182,71 |
| TITULAR-ADJUNTO DE LA ASESORIA | LET/RAD/O/A ASESOR/A | 21 | A1 | 26 | 16.587,43 | 9.872,55 | 23.448,93 | 10.049,58 | 11.122,63 | 71.081,12 |
| Total A149202 | | | | | 88.547,28 | 47.333,66 | 113.982,27 | 48.849,74 | 56.789,39 | 355.502,34 |

RECURSOS HUMANOS

SECRETARIA GENERAL

SECRETARIA GENERAL

SECRETARIA GENERAL

SECRETARIA GENERAL

Fdo.: José Manuel Castón Exposito

FUNCIONARIOS (OCUPADAS)

DILIGENCIA: Aprobado en
sesión plenaria de fecha:

EL SECRETARIO
9 OCT 2016

| PUESTO DE TRABAJO | CATEGORIA | NUM. PLAZA | GR CD | BASICAS (12009) | DESTINO (12100) | ESPECIFICO (12101) | PRODUCTIVIDAD (15000) | S. SOCIAL (16000) | TOTAL |
|--------------------------------|---------------------------|------------|-------|-------------------|-------------------|--------------------|-----------------------|-------------------|---------------------|
| AUXILIAR ADMINISTRATIVO/A | AUXILIAR ADMINISTRATIVO/A | 967 | C2 14 | 11.314,90 | 4.312,84 | 12.694,61 | 4.876,04 | 7.943,20 | 41.411,59 |
| AUXILIAR ADMVO. ALCALDIA | AUXILIAR ADMINISTRATIVO/A | 1009 | C2 14 | 10.267,52 | 4.312,84 | 14.595,45 | 4.876,04 | 8.581,05 | 42.632,96 |
| FOTOGRAFO/A | FOTOGRAFO/A | 1406 | C2 14 | 10.963,51 | 4.312,84 | 14.595,45 | 4.876,04 | 8.539,79 | 43.287,63 |
| JEFE/A SECCION | PERIODISTA | 41 | A1 24 | 20.577,88 | 8.242,49 | 21.520,94 | 9.223,24 | 10.560,54 | 70.125,09 |
| JEFE/A SECCION | PERIODISTA | 42 | A1 24 | 19.782,36 | 8.242,49 | 24.773,70 | 9.223,24 | 10.560,54 | 72.592,33 |
| Total A154910 | | | | 72.906,17 | 29.423,50 | 88.180,15 | 33.074,60 | 46.185,12 | 269.769,54 |
| ARCHIVERO/A | ARCHIVERO/A | 1 | A1 24 | 18.867,69 | 8.242,49 | 21.520,94 | 9.223,24 | 11.122,63 | 68.976,99 |
| AYUDANTE DE ARCHIVO | AYUDANTE DE ARCHIVO | 1538 | C1 15 | 12.752,58 | 4.630,00 | 12.300,10 | 5.271,53 | 8.808,46 | 47.622,67 |
| ORDENANZA | ORDENANZA | 1770 | E 13 | 8.544,44 | 3.994,97 | 11.513,07 | 4.934,15 | 8.998,88 | 37.885,51 |
| TEC. ARCHIVO | TECNICO/A ARCHIVO | 272 | A2 19 | 16.361,83 | 5.899,92 | 16.259,87 | 6.988,47 | 11.122,63 | 56.612,72 |
| Total A173322 | | | | 56.526,54 | 22.767,38 | 61.593,98 | 26.397,39 | 39.952,60 | 207.237,89 |
| ADJ. JEFE/A SECCION | EDUCADORA | 170 | A2 22 | 17.455,24 | 7.209,14 | 17.614,76 | 7.549,20 | 10.560,54 | 60.386,88 |
| AUXILIAR ADMINISTRATIVO/A | AUXILIAR ADMINISTRATIVO/A | 1029 | C2 14 | 9.473,42 | 4.312,84 | 11.377,33 | 4.876,04 | 7.589,98 | 37.609,61 |
| AUXILIAR ADMINISTRATIVO/A | AUXILIAR ADMINISTRATIVO/A | 2625 | C2 14 | 8.715,13 | 4.312,84 | 11.377,33 | 4.876,04 | 8.999,37 | 38.270,71 |
| EDUCADORA COMUNITARIO | EDUCADORA COMUNITARIO | 193 | A2 19 | 17.761,78 | 5.899,92 | 16.259,87 | 6.988,47 | 11.122,63 | 58.012,67 |
| JEFE/A DPTO. IGUALDAD | ASISTENTE/TRABAJ. SOCIAL | 112 | A2 23 | 17.289,16 | 7.726,24 | 21.361,16 | 9.154,80 | 10.560,54 | 66.091,90 |
| PROMOTORA IGUALDAD | PROMOTORA IGUALDAD | 1509 | C1 15 | 11.442,86 | 4.630,00 | 12.300,10 | 5.271,53 | 8.478,42 | 42.122,91 |
| PROMOTORA IGUALDAD | PROMOTORA IGUALDAD | 1508 | C1 15 | 11.442,86 | 4.630,00 | 12.300,10 | 5.271,53 | 8.478,42 | 42.122,91 |
| PROMOTORA IGUALDAD | PROMOTORA IGUALDAD | 1507 | C1 15 | 11.648,13 | 4.630,00 | 12.300,10 | 5.271,53 | 10.391,86 | 44.241,62 |
| Total A209240 | | | | 105.228,58 | 43.350,98 | 114.890,75 | 49.239,14 | 76.151,76 | 388.861,21 |
| ANIMADORA SOCIO CULTURAL | ANIMADORA SOCIO-CULTURAL | 362 | C1 19 | 11.123,98 | 5.899,92 | 13.539,62 | 5.802,77 | 9.164,29 | 45.530,58 |
| ANIMADORA SOCIO CULTURAL | ANIMADORA SOCIO-CULTURAL | 361 | C1 19 | 13.996,40 | 5.899,92 | 13.539,62 | 5.802,77 | 9.888,15 | 49.126,86 |
| ANIMADORA SOCIO CULTURAL | ANIMADORA SOCIO-CULTURAL | 367 | C1 19 | 6.686,48 | 3.146,62 | 7.221,13 | 3.094,81 | 5.077,57 | 25.226,61 |
| ANIMADORA SOCIO CULTURAL | ANIMADORA SOCIO-CULTURAL | 368 | C1 19 | 11.123,98 | 5.899,92 | 13.539,62 | 5.802,77 | 9.164,29 | 45.530,58 |
| ANIMADORA SOCIO CULTURAL | ANIMADORA SOCIO-CULTURAL | 370 | C1 19 | 10.348,48 | 5.899,92 | 13.539,62 | 5.802,77 | 8.968,88 | 44.589,67 |
| AUXILIAR ADMINISTRATIVO/A | AUXILIAR ADMINISTRATIVO/A | 2966 | C2 14 | 11.759,92 | 4.312,84 | 11.377,33 | 4.876,04 | 8.146,17 | 40.472,30 |
| AUXILIAR ADMINISTRATIVO/A | AUXILIAR ADMINISTRATIVO/A | 1056 | C2 14 | 9.003,71 | 4.312,84 | 11.377,33 | 4.876,04 | 9.077,96 | 38.647,88 |
| AUXILIAR ADMINISTRATIVO/A | AUXILIAR ADMINISTRATIVO/A | 1073 | C2 14 | 10.737,23 | 4.312,84 | 11.377,33 | 4.876,04 | 7.868,47 | 39.191,91 |
| AUXILIAR ADMINISTRATIVO/A | AUXILIAR ADMINISTRATIVO/A | 1086 | C2 14 | 5.315,86 | 2.587,70 | 6.826,40 | 2.925,63 | 5.420,26 | 23.075,85 |
| AUXILIAR ADMINISTRATIVO/A | AUXILIAR ADMINISTRATIVO/A | 1007 | C2 14 | 10.267,52 | 4.312,84 | 11.377,33 | 4.876,04 | 7.770,11 | 38.603,84 |
| COORD. PROGRAMAS | COORDINADORA/A PROGRAMAS | 163 | A2 19 | 14.820,71 | 5.899,92 | 16.259,87 | 6.988,47 | 11.075,13 | 55.024,10 |
| COORD. PROGRAMAS | COORDINADORA/A PROGRAMAS | 158 | A2 19 | 14.977,27 | 5.899,92 | 16.259,87 | 6.988,47 | 11.114,59 | 55.220,12 |
| COORD. PROGRAMAS | COORDINADORA/A PROGRAMAS | 161 | A2 19 | 16.037,38 | 5.899,92 | 16.259,87 | 6.988,47 | 11.122,63 | 56.288,27 |
| COORD. PROGRAMAS | COORDINADORA/A PROGRAMAS | 159 | A2 19 | 14.926,07 | 5.899,92 | 16.259,87 | 6.988,47 | 11.101,68 | 55.156,01 |
| COORD. PROGRAMAS | COORDINADORA/A PROGRAMAS | 156 | A2 19 | 15.363,57 | 5.899,92 | 16.259,87 | 6.988,47 | 11.122,63 | 55.614,46 |
| EDUCADORA COMUNITARIO | EDUCADORA/A COMUNITARIO | 173 | A2 19 | 14.977,27 | 5.899,92 | 16.259,87 | 6.988,47 | 11.114,59 | 55.220,12 |
| EDUCADORA COMUNITARIO | EDUCADORA/A COMUNITARIO | 192 | A2 19 | 15.290,86 | 5.899,92 | 16.259,87 | 6.988,47 | 11.122,63 | 55.541,75 |
| EDUCADORA ESCUELA INFANTIL | EDUCADORA/A COMUNITARIO | 167 | A2 22 | 17.373,28 | 7.209,14 | 17.614,76 | 7.549,20 | 11.409,53 | 61.155,91 |
| SECRETARIA DE DIRECCION | AUXILIAR ADMINISTRATIVO/A | 53 | A1 23 | 18.898,13 | 7.726,24 | 21.361,16 | 9.154,80 | 10.560,54 | 67.700,87 |
| JEFE/A DPTO. PARTICIPACION CIU | PSICOLOGO/A | 2634 | C2 14 | 9.096,06 | 4.312,84 | 12.694,61 | 4.876,04 | 9.510,72 | 40.490,27 |
| TEC. GRADO MEDIO | TECNICO/A GRADO MEDIO | 234 | A2 22 | 15.584,76 | 7.209,14 | 16.259,87 | 6.988,47 | 11.122,63 | 57.124,87 |
| TERAPEUTA OCUPACIONAL | TERAPEUTA OCUPACIONAL | 1955 | A2 19 | 14.619,52 | 5.899,92 | 16.259,87 | 6.988,47 | 11.024,44 | 54.772,22 |
| Total A309240 | | | | 282.308,44 | 120.242,08 | 311.724,69 | 133.031,95 | 211.957,89 | 1.059.275,05 |
| AUXILIAR ADMINISTRATIVO/A | AUXILIAR ADMINISTRATIVO/A | 969 | C2 14 | 11.001,63 | 4.312,84 | 11.377,33 | 4.876,04 | 7.955,08 | 39.522,92 |
| AUXILIAR ADMINISTRATIVO/A | AUXILIAR ADMINISTRATIVO/A | 1012 | C2 14 | 9.978,95 | 4.312,84 | 11.377,33 | 4.876,04 | 7.697,38 | 38.242,54 |
| AUXILIAR ADMINISTRATIVO/A | AUXILIAR ADMINISTRATIVO/A | 1058 | C2 14 | 9.148,34 | 4.312,84 | 11.377,33 | 4.876,04 | 9.122,35 | 38.836,90 |
| AUXILIAR ADMINISTRATIVO/A | AUXILIAR ADMINISTRATIVO/A | 1096 | C2 14 | 8.967,90 | 4.312,84 | 11.377,33 | 4.876,04 | 9.066,96 | 38.601,09 |
| AUXILIAR ADMINISTRATIVO/A | AUXILIAR ADMINISTRATIVO/A | 1095 | C2 14 | 9.003,71 | 4.312,84 | 11.377,33 | 4.876,04 | 9.077,96 | 38.647,88 |
| AUXILIAR ADMINISTRATIVO/A | AUXILIAR ADMINISTRATIVO/A | 1034 | C2 16 | 9.473,42 | 4.948,01 | 11.377,33 | 4.876,04 | 7.730,04 | 38.404,84 |

Unidad de Gestión de
Retribuciones y Prestaciones

EL JEFE DE LA UNIDAD DE SALARIOS.

Edu. José Manuel Contreras Escobar

ANEXO DE PERSONAL
AÑO 2016
FUNCIONARIOS (OCUPADAS)

| PUUESTO DE TRABAJO | CATEGORIA | NUM. PLAZA | GR | CD | BASICAS (12009) | DESTINO (12100) | ESPECIFICO (12101) | PRODUCTIVIDAD (15000) | S. SOCIAL (16000) | TOTAL |
|----------------------------------|-----------------------------|------------|----|----|-----------------|-----------------|--------------------|-----------------------|-------------------|--------------|
| AUXILIAR ADMINISTRATIVO/A | AUXILIAR ADMINISTRATIVO/A | 1079 | C2 | 14 | 9.220,66 | 4.312,84 | 11.377,33 | 4.876,04 | 9.144,56 | 38.931,43 |
| AUXILIAR ADMINISTRATIVO/A | AUXILIAR ADMINISTRATIVO/A | 1053 | C2 | 18 | 9.527,49 | 5.582,33 | 11.377,33 | 4.876,04 | 7.903,53 | 39.266,72 |
| AUXILIAR DE CLINICA | AUXILIAR CLINICA | 1529 | C2 | 14 | 9.332,69 | 4.312,84 | 11.377,33 | 4.876,04 | 7.728,63 | 37.627,53 |
| DIRECTORA DE JUNTA MUNICIPAL | COORDINADORA PROGRAMAS | 157 | A2 | 23 | 16.825,21 | 7.726,24 | 18.463,87 | 7.913,03 | 10.560,54 | 61.488,89 |
| DIRECTORA DE JUNTA MUNICIPAL | TECNICO/A GRADO MEDIO | 250 | A2 | 23 | 16.545,12 | 7.726,24 | 18.463,87 | 7.913,03 | 11.122,63 | 61.770,89 |
| DIRECTORA DE JUNTA MUNICIPAL | TECNICO/A GRADO MEDIO | 230 | A2 | 23 | 16.741,62 | 7.726,24 | 18.463,87 | 7.913,03 | 11.122,63 | 61.967,39 |
| DIRECTORA DE JUNTA MUNICIPAL | EDUCADORA COMUNITARIO | 197 | A2 | 23 | 14.926,07 | 7.726,24 | 18.463,87 | 7.913,03 | 11.122,63 | 60.151,84 |
| DIRECTORA DE JUNTA MUNICIPAL | COORDINADORA PROGRAMAS | 162 | A2 | 23 | 15.398,69 | 7.726,24 | 18.463,87 | 7.913,03 | 11.122,63 | 60.624,46 |
| DIRECTORA DE JUNTA MUNICIPAL | TECNICO/A GRADO MEDIO | 240 | A2 | 23 | 17.026,40 | 7.726,24 | 18.463,87 | 7.913,03 | 11.122,63 | 62.252,17 |
| DIRECTORA DE JUNTA MUNICIPAL | ASISTENTE/TRABAJADOR SOCIAL | 133 | A2 | 23 | 15.449,89 | 7.726,24 | 18.463,87 | 7.913,03 | 11.122,63 | 60.675,66 |
| DIRECTORA DE JUNTA MUNICIPAL | EDUCADORA COMUNITARIO | 191 | A2 | 23 | 14.977,27 | 7.726,24 | 18.463,87 | 7.913,03 | 11.122,63 | 60.203,04 |
| DIRECTORA DE JUNTA MUNICIPAL | COORDINADORA PROGRAMAS | 155 | A2 | 23 | 16.343,93 | 7.726,24 | 18.463,87 | 7.913,03 | 11.122,63 | 61.569,70 |
| OF. CONDUCTORA | CONDUCTORA | 1371 | C2 | 15 | 11.025,81 | 4.630,00 | 11.433,04 | 4.899,93 | 7.861,92 | 39.850,70 |
| ORDENANZA | LIMPIADORA | 1611 | E | 13 | 10.231,43 | 3.994,97 | 11.513,07 | 4.934,15 | 7.339,14 | 38.012,76 |
| ORDENANZA | LIMPIADORA | 1616 | E | 13 | 9.809,68 | 3.994,97 | 11.513,07 | 4.934,15 | 7.238,22 | 37.490,09 |
| ORDENANZA | AYUDANTE | 1792 | E | 13 | 8.707,70 | 3.994,97 | 11.513,07 | 4.934,15 | 8.949,03 | 38.098,92 |
| ORDENANZA | AYUDANTE | 1567 | E | 13 | 9.687,24 | 3.994,97 | 12.680,11 | 4.934,15 | 7.487,75 | 38.784,22 |
| ORDENANZA | OPERARIO/A | 1723 | E | 13 | 8.367,58 | 3.994,97 | 11.513,07 | 4.934,15 | 8.844,58 | 37.654,35 |
| ORDENANZA | LIMPIADORA | 1610 | E | 13 | 10.136,19 | 3.994,97 | 11.513,07 | 4.934,15 | 7.316,34 | 37.894,72 |
| ORDENANZA | LIMPIADORA | 1622 | E | 13 | 9.945,73 | 3.994,97 | 11.513,07 | 4.934,15 | 7.270,78 | 37.658,70 |
| ORDENANZA | OFICIAL 1 JARDINERO/A | 1428 | C2 | 15 | 11.246,33 | 4.630,00 | 11.766,60 | 5.042,75 | 7.820,23 | 40.505,91 |
| ORDENANZA | OPERARIO/A | 1732 | E | 12 | 9.687,24 | 3.677,39 | 11.465,14 | 4.913,65 | 7.116,51 | 36.859,93 |
| ORDENANZA | LIMPIADORA | 1621 | E | 13 | 9.945,73 | 3.994,97 | 11.513,07 | 4.934,15 | 7.270,78 | 37.658,70 |
| ORDENANZA | OPERARIO/A | 1765 | E | 13 | 8.544,44 | 3.994,97 | 11.513,07 | 4.934,15 | 8.888,88 | 37.885,51 |
| ORDENANZA | OPERARIO/A | 1725 | E | 13 | 8.707,70 | 3.994,97 | 11.513,07 | 4.934,15 | 7.345,78 | 36.495,67 |
| ORDENANZA | LIMPIADORA | 1618 | E | 13 | 4.043,58 | 1.597,98 | 4.605,22 | 1.973,66 | 2.923,92 | 15.144,36 |
| ORDENANZA | PORTERO/A | 1848 | E | 13 | 8.326,77 | 3.994,97 | 11.513,07 | 4.934,15 | 7.249,77 | 36.018,73 |
| ORDENANZA | PORTERO/A | 1885 | E | 13 | 8.517,23 | 3.994,97 | 11.513,07 | 4.934,15 | 7.297,79 | 36.257,21 |
| ORDENANZA | LIMPIADORA | 1619 | E | 13 | 9.809,68 | 3.994,97 | 11.513,07 | 4.934,15 | 7.238,22 | 37.490,09 |
| ORDENANZA | OPERARIO/A | 1726 | E | 13 | 9.877,70 | 3.994,97 | 11.513,07 | 4.934,15 | 7.254,50 | 37.574,39 |
| ORDENANZA | LIMPIADORA | 1613 | E | 13 | 9.687,24 | 3.994,97 | 11.513,07 | 4.934,15 | 7.208,93 | 37.338,36 |
| ORDENANZA | ORDENANZA | 1424 | E | 13 | 8.517,23 | 3.994,97 | 11.513,07 | 4.934,15 | 8.890,56 | 37.849,98 |
| ORDENANZA | AYUDANTE | 1566 | E | 13 | 9.877,70 | 3.994,97 | 12.680,11 | 4.934,15 | 7.533,40 | 39.020,33 |
| ORDENANZA | ORDENANZA | 1763 | E | 13 | 8.544,44 | 3.994,97 | 11.513,07 | 4.934,15 | 8.898,88 | 37.885,51 |
| ORDENANZA | OPERARIO/A | 1698 | E | 13 | 9.687,24 | 3.994,97 | 11.513,07 | 4.934,15 | 7.208,93 | 37.338,36 |
| PORTERO/A | PORTERO/A | 1898 | E | 12 | 8.258,74 | 3.677,39 | 11.465,14 | 4.913,65 | 7.319,41 | 35.634,33 |
| PORTERO/A | PORTERO/A | 1901 | E | 12 | 8.163,51 | 3.677,39 | 11.465,14 | 4.913,65 | 7.294,79 | 35.514,48 |
| PORTERO/A | PORTERO/A | 1914 | E | 12 | 8.163,51 | 3.677,39 | 11.465,14 | 4.913,65 | 7.294,79 | 35.514,48 |
| PORTERO/A | PORTERO/A | 1923 | E | 12 | 9.809,68 | 3.677,39 | 11.465,14 | 4.913,65 | 7.339,98 | 37.205,84 |
| PORTERO/A | PORTERO/A | 1823 | E | 12 | 7.945,84 | 3.677,39 | 11.465,14 | 4.913,65 | 7.298,51 | 35.240,53 |
| PORTERO/A | PORTERO/A | 1920 | E | 12 | 8.326,77 | 3.677,39 | 11.465,14 | 4.913,65 | 7.337,00 | 35.719,95 |
| PORTERO/A | PORTERO/A | 2660 | E | 12 | 8.136,30 | 3.677,39 | 11.465,14 | 4.913,65 | 7.287,74 | 35.480,22 |
| PORTERO/A | PORTERO/A | 1911 | E | 12 | 9.496,77 | 3.677,39 | 11.465,14 | 4.913,65 | 7.639,45 | 37.182,40 |
| PORTERO/A | PORTERO/A | 1839 | E | 12 | 8.136,30 | 3.677,39 | 11.465,14 | 4.913,65 | 7.287,74 | 35.480,22 |
| PORTERO/A | PORTERO/A | 1919 | E | 12 | 8.163,51 | 3.677,39 | 11.465,14 | 4.913,65 | 7.294,79 | 35.514,48 |
| PORTERO/A | PORTERO/A | 1870 | E | 12 | 8.136,30 | 3.677,39 | 11.465,14 | 4.913,65 | 7.287,74 | 35.480,22 |
| Total AS19245 | | | | | 535.557,83 | 241.147,47 | 655.039,75 | 279.730,62 | 428.054,87 | 2.139.530,54 |
| OF. PL(SO) MONTAJE DE CORRIENTES | OFICIAL | 1279 | C1 | 17 | 13.760,86 | 5.264,75 | 14.319,15 | 4.838,14 | 10.128,59 | 48.311,49 |
| OF. PL(SO) | OFICIAL | 1295 | C1 | 17 | 13.631,61 | 5.264,75 | 14.319,15 | 4.838,14 | 10.578,92 | 48.632,57 |

DILIGENCIA: Aprobado en sesión plenaria de fecha: 19 FEB 2016
EL SECRETARIO GENERAL DEL PLENO

Recursos Humanos y Seguridad Social
El JEFE DE LA UNIDAD DE SALARIOS.
Fdo.: José Manuel Castiella Exposito

ANEXO DE PERSONAL
AÑO 2016
FUNCIONARIOS (OCUPADAS)

| PUESTO DE TRABAJO | CATEGORIA | NUM.- PLAZA | GR | CD | BASICAS (12009) | DESTINO (12100) | ESPECIFICO (12101) | PRODUCTIVIDAD (15000) | S. SOCIAL (16000) | TOTAL |
|-------------------|-----------|-------------|----|----|-----------------|-----------------|--------------------|-----------------------|-------------------|-----------|
| OF. PL.(SO) | POLICIA | 478 | C1 | 17 | 12.537,23 | 5.264,75 | 14.319,15 | 4.838,14 | 9.804,00 | 46.763,27 |
| OF. PL.(SO) | OFICIAL | 1290 | C1 | 17 | 12.537,23 | 5.264,75 | 14.319,15 | 4.838,14 | 9.804,00 | 46.763,27 |
| OF. PL.(SO) | OFICIAL | 1262 | C1 | 17 | 13.996,40 | 5.264,75 | 14.319,15 | 4.838,14 | 10.191,08 | 48.609,52 |
| POLICIA (SO) | POLICIA | 877 | C1 | 15 | 10.713,27 | 4.630,00 | 13.761,76 | 4.599,32 | 9.369,82 | 43.074,17 |
| POLICIA (SO) | POLICIA | 711 | C1 | 15 | 12.822,31 | 4.630,00 | 13.761,76 | 4.599,32 | 9.500,04 | 45.313,43 |
| POLICIA (SO) | POLICIA | 748 | C1 | 15 | 11.807,65 | 4.630,00 | 13.761,76 | 4.599,32 | 9.674,03 | 44.472,76 |
| POLICIA (SO) | POLICIA | 760 | C1 | 15 | 11.807,65 | 4.630,00 | 13.761,76 | 4.599,32 | 9.674,03 | 44.472,76 |
| POLICIA (SO) | POLICIA | 738 | C1 | 15 | 10.713,27 | 4.630,00 | 13.761,76 | 4.599,32 | 9.369,82 | 43.074,17 |
| POLICIA (SO) | POLICIA | 878 | C1 | 16 | 12.537,23 | 4.948,01 | 13.761,76 | 4.599,32 | 9.965,27 | 45.811,59 |
| POLICIA (SO) | POLICIA | 506 | C1 | 15 | 12.172,44 | 4.630,00 | 13.761,76 | 4.599,32 | 9.775,44 | 44.938,96 |
| POLICIA (SO) | POLICIA | 725 | C1 | 15 | 12.822,31 | 4.630,00 | 13.761,76 | 4.599,32 | 9.500,04 | 45.313,43 |
| POLICIA (SO) | POLICIA | 883 | C1 | 15 | 11.309,99 | 4.630,00 | 13.761,76 | 4.599,32 | 9.535,68 | 43.836,75 |
| POLICIA (SO) | POLICIA | 874 | C1 | 18 | 11.518,96 | 5.582,33 | 13.761,76 | 4.599,32 | 9.868,54 | 45.320,91 |
| POLICIA (SO) | POLICIA | 793 | C1 | 15 | 12.172,44 | 4.630,00 | 13.761,76 | 4.599,32 | 9.775,44 | 44.938,96 |
| POLICIA (SO) | POLICIA | 684 | C1 | 15 | 12.822,31 | 4.630,00 | 13.761,76 | 4.599,32 | 9.500,04 | 45.313,43 |
| POLICIA (SO) | POLICIA | 709 | C1 | 15 | 12.822,31 | 4.630,00 | 13.761,76 | 4.599,32 | 9.500,04 | 45.313,43 |
| POLICIA (SO) | POLICIA | 739 | C1 | 15 | 12.218,36 | 4.630,00 | 13.761,76 | 4.599,32 | 9.788,22 | 44.997,66 |
| POLICIA (SO) | POLICIA | 677 | C1 | 15 | 12.902,02 | 4.630,00 | 13.761,76 | 4.599,32 | 9.521,18 | 45.414,28 |
| POLICIA (SO) | POLICIA | 720 | C1 | 15 | 13.380,98 | 4.630,00 | 13.761,76 | 4.599,32 | 9.648,25 | 46.020,31 |
| POLICIA (SO) | POLICIA | 517 | C1 | 15 | 12.537,23 | 4.630,00 | 13.761,76 | 4.599,32 | 9.424,40 | 44.952,71 |
| POLICIA (SO) | POLICIA | 860 | C1 | 15 | 10.759,19 | 4.630,00 | 13.761,76 | 4.599,32 | 9.382,56 | 43.132,83 |
| POLICIA (SO) | POLICIA | 859 | C1 | 16 | 11.123,98 | 4.948,01 | 13.761,76 | 4.599,32 | 9.572,38 | 44.005,45 |
| POLICIA (SO) | POLICIA | 661 | C1 | 15 | 12.537,23 | 4.630,00 | 13.761,76 | 4.599,32 | 9.876,86 | 45.405,17 |
| POLICIA (SO) | POLICIA | 647 | C1 | 15 | 12.172,44 | 4.630,00 | 13.761,76 | 4.599,32 | 9.775,44 | 44.938,96 |
| POLICIA (SO) | POLICIA | 658 | C1 | 15 | 12.822,31 | 4.630,00 | 13.761,76 | 4.599,32 | 9.500,04 | 45.313,43 |
| POLICIA (SO) | POLICIA | 497 | C1 | 15 | 12.172,44 | 4.630,00 | 13.761,76 | 4.599,32 | 9.775,44 | 44.938,96 |
| POLICIA (SO) | POLICIA | 443 | C1 | 15 | 12.822,31 | 4.630,00 | 13.761,76 | 4.599,32 | 9.500,04 | 45.313,43 |
| POLICIA (SO) | POLICIA | 811 | C1 | 15 | 10.713,27 | 4.630,00 | 13.761,76 | 4.599,32 | 9.369,82 | 43.074,17 |
| POLICIA (SO) | POLICIA | 636 | C1 | 15 | 12.537,23 | 4.630,00 | 13.761,76 | 4.599,32 | 9.424,40 | 44.952,71 |
| POLICIA (SO) | POLICIA | 740 | C1 | 15 | 12.275,12 | 4.630,00 | 13.761,76 | 4.599,32 | 9.804,00 | 45.070,20 |
| POLICIA (SO) | POLICIA | 669 | C1 | 15 | 11.078,07 | 4.630,00 | 13.761,76 | 4.599,32 | 9.471,23 | 43.540,38 |
| POLICIA (SO) | POLICIA | 654 | C1 | 15 | 12.537,23 | 4.630,00 | 13.761,76 | 4.599,32 | 9.424,40 | 44.952,71 |
| POLICIA (SO) | POLICIA | 706 | C1 | 15 | 11.078,07 | 4.630,00 | 13.761,76 | 4.599,32 | 9.471,23 | 43.540,38 |
| POLICIA (SO) | POLICIA | 777 | C1 | 15 | 11.442,86 | 4.630,00 | 13.761,76 | 4.599,32 | 9.572,65 | 44.006,59 |
| POLICIA (SO) | POLICIA | 522 | C1 | 15 | 13.677,52 | 4.630,00 | 13.761,76 | 4.599,32 | 9.726,90 | 46.395,50 |
| POLICIA (SO) | POLICIA | 515 | C1 | 15 | 12.537,23 | 4.630,00 | 13.761,76 | 4.599,32 | 9.424,40 | 44.952,71 |
| POLICIA (SO) | POLICIA | 775 | C1 | 15 | 11.123,98 | 4.630,00 | 13.761,76 | 4.599,32 | 9.483,98 | 43.599,04 |
| POLICIA (SO) | POLICIA | 675 | C1 | 15 | 13.266,82 | 4.630,00 | 13.761,76 | 4.599,32 | 9.617,94 | 45.875,84 |
| POLICIA (SO) | POLICIA | 869 | C1 | 15 | 11.024,92 | 4.630,00 | 13.761,76 | 4.599,32 | 9.456,46 | 43.472,46 |
| POLICIA (SO) | POLICIA | 795 | C1 | 15 | 11.807,65 | 4.630,00 | 13.761,76 | 4.599,32 | 9.674,03 | 44.472,76 |
| POLICIA (SO) | POLICIA | 862 | C1 | 15 | 10.789,38 | 4.630,00 | 13.761,76 | 4.599,32 | 9.390,97 | 43.171,43 |
| POLICIA (SO) | POLICIA | 681 | C1 | 15 | 12.537,23 | 4.630,00 | 13.761,76 | 4.599,32 | 9.424,40 | 44.952,71 |
| POLICIA (SO) | POLICIA | 864 | C1 | 15 | 11.321,48 | 4.630,00 | 13.761,76 | 4.599,32 | 9.538,89 | 43.851,45 |
| POLICIA (SO) | POLICIA | 509 | C1 | 15 | 12.822,31 | 4.630,00 | 13.761,76 | 4.599,32 | 9.500,04 | 45.313,43 |
| POLICIA (SO) | POLICIA | 861 | C1 | 15 | 10.789,38 | 4.630,00 | 13.761,76 | 4.599,32 | 9.390,97 | 43.171,43 |
| POLICIA (SO) | POLICIA | 778 | C1 | 15 | 11.518,96 | 4.630,00 | 13.761,76 | 4.599,32 | 9.593,80 | 44.103,84 |
| POLICIA (SO) | POLICIA | 531 | C1 | 15 | 11.807,65 | 4.630,00 | 13.761,76 | 4.599,32 | 9.674,03 | 44.472,76 |
| POLICIA (SO) | POLICIA | 763 | C1 | 15 | 12.007,27 | 4.630,00 | 13.761,76 | 4.599,32 | 9.729,54 | 44.727,89 |
| POLICIA (SO) | POLICIA | 463 | C1 | 15 | 12.172,44 | 4.630,00 | 13.761,76 | 4.599,32 | 9.775,44 | 44.938,96 |

DILIGENCIA Aprobada en sesión plenaria a fecha: 09 FEB. 2016
EL SECRETARIO GENERAL DEL PLENARIO

Unidad de Gestión de Recursos Humanos (Salud Pública)
Reparticiones y Estaciones
EL JEFE DE LA UNIDAD DE SALARIOS.
Ed. Los Misioneros, Calle F. 1001

DILIGENCIA: Aprobada en sesión plenaria

ANEXO DE PERSONAL
AÑO 2016
FUNCIONARIOS (OCUPADAS)

| PUESTO DE TRABAJO | CATEGORIA | NUM. PLAZA | GR | CD | BASICAS (12009) | DESTINO (12100) | ESPECIFICO (12101) | PRODUCTIVIDAD (15000) | S. SOCIAL (16000) | TOTAL |
|-----------------------------------|---------------------------|------------|----|----|-------------------|-------------------|---------------------|-----------------------|-------------------|---------------------|
| POLICIA (SO) | POLICIA | 710 | C1 | 15 | 11.963,47 | 4.630,00 | 13.761,76 | 4.599,32 | 9.717,37 | 44.671,92 |
| POLICIA (SO) | POLICIA | 867 | C1 | 15 | 10.789,38 | 4.630,00 | 13.761,76 | 4.599,32 | 9.390,97 | 43.171,43 |
| POLICIA (SO) | POLICIA | 635 | C1 | 15 | 13.996,40 | 4.630,00 | 13.440,35 | 4.591,40 | 9.724,13 | 46.382,28 |
| POLICIA (SO) | POLICIA | 524 | C1 | 15 | 13.312,73 | 4.630,00 | 13.761,76 | 4.599,32 | 9.630,14 | 45.933,95 |
| POLICIA (SO) | POLICIA | 834 | C1 | 15 | 11.442,86 | 4.630,00 | 13.761,76 | 4.599,32 | 9.572,65 | 44.006,59 |
| POLICIA (SO) | POLICIA | 735 | C1 | 15 | 11.123,98 | 4.630,00 | 13.761,76 | 4.599,32 | 9.483,98 | 43.599,04 |
| POLICIA (SO) | POLICIA | 708 | C1 | 15 | 12.822,31 | 4.630,00 | 13.761,76 | 4.599,32 | 9.500,04 | 45.313,43 |
| POLICIA (SO) | POLICIA | 634 | C1 | 15 | 12.902,02 | 4.630,00 | 13.761,76 | 4.599,32 | 9.521,18 | 45.414,28 |
| POLICIA (SO) | POLICIA | 698 | C1 | 15 | 12.537,23 | 4.630,00 | 13.761,76 | 4.599,32 | 9.424,40 | 44.992,71 |
| POLICIA (SO) | POLICIA | 856 | C1 | 15 | 11.389,71 | 4.630,00 | 13.761,76 | 4.599,32 | 9.557,87 | 43.998,66 |
| POLICIA (SO) | POLICIA | 505 | C1 | 15 | 11.442,86 | 4.630,00 | 13.761,76 | 4.599,32 | 9.572,65 | 44.006,59 |
| POLICIA (SO) | POLICIA | 567 | C1 | 15 | 12.537,23 | 4.630,00 | 13.761,76 | 4.599,32 | 9.424,40 | 44.992,71 |
| POLICIA (SO) | POLICIA | 673 | C1 | 15 | 12.822,31 | 4.630,00 | 13.761,76 | 4.599,32 | 9.500,04 | 45.313,43 |
| POLICIA (SO) | POLICIA | 771 | C1 | 17 | 12.795,73 | 5.294,75 | 13.761,76 | 4.599,32 | 10.125,19 | 46.546,75 |
| POLICIA (SO) | POLICIA | 756 | C1 | 15 | 12.457,51 | 4.630,00 | 13.761,76 | 4.599,32 | 9.854,71 | 45.303,30 |
| POLICIA (SO) | POLICIA | 476 | C1 | 15 | 11.853,56 | 4.630,00 | 13.761,76 | 4.599,32 | 9.686,80 | 44.531,44 |
| POLICIA (SO) | POLICIA | 458 | C1 | 15 | 12.172,44 | 4.630,00 | 13.761,76 | 4.599,32 | 9.775,44 | 44.998,96 |
| POLICIA (SO) | POLICIA | 891 | C1 | 15 | 10.789,38 | 4.630,00 | 13.761,76 | 4.599,32 | 9.390,97 | 43.171,43 |
| POLICIA (SO) | POLICIA | 741 | C1 | 15 | 10.713,27 | 4.630,00 | 13.761,76 | 4.599,32 | 9.390,97 | 43.074,17 |
| POLICIA (SO) | POLICIA | 890 | C1 | 15 | 10.789,38 | 4.630,00 | 13.761,76 | 4.599,32 | 9.390,97 | 43.171,43 |
| POLICIA (SO) | POLICIA | 893 | C1 | 21 | 10.759,19 | 6.693,17 | 13.761,76 | 4.599,32 | 9.956,12 | 45.769,56 |
| POLICIA (SO) | POLICIA | 566 | C1 | 15 | 12.172,44 | 4.630,00 | 13.761,76 | 4.599,32 | 9.775,44 | 44.998,96 |
| POLICIA (SO) | POLICIA | 754 | C1 | 15 | 11.442,86 | 4.630,00 | 13.761,76 | 4.599,32 | 9.572,65 | 44.006,59 |
| POLICIA (SO) | POLICIA | 826 | C1 | 15 | 10.713,27 | 4.630,00 | 13.761,76 | 4.599,32 | 9.389,82 | 43.074,17 |
| POLICIA 2.ACT. (SA) | POLICIA | 776 | C1 | 18 | 11.518,96 | 5.582,33 | 12.824,84 | 4.577,40 | 9.591,97 | 44.095,50 |
| POLICIA INSTRUCTOR DE CABALLER | POLICIA | 666 | C1 | 15 | 12.902,02 | 4.630,00 | 15.276,71 | 4.599,32 | 9.923,05 | 47.331,10 |
| SUBINSP. P.L.(S.O) | SUBINSPECTORA | 422 | A2 | 19 | 17.489,51 | 5.899,92 | 14.377,27 | 4.863,17 | 11.308,21 | 53.938,08 |
| Total AS01330 | | | | | 946.472,04 | 370.822,27 | 1.077.076,36 | 360.175,07 | 752.320,13 | 3.506.885,87 |
| AUXILIAR ADMINISTRATIVO/A | AUXILIAR ADMINISTRATIVO/A | 2633 | C2 | 14 | 9.220,66 | 4.312,84 | 11.377,33 | 4.876,04 | 9.144,56 | 38.931,43 |
| DISEADORIA GRAFICO | GRAFISTA | 396 | C1 | 15 | 11.807,65 | 4.630,00 | 12.300,10 | 5.271,53 | 8.570,35 | 42.579,63 |
| OPERADORA CAMARA | OPERADORA CAMARA | 1467 | C2 | 14 | 10.231,71 | 4.312,84 | 11.377,33 | 4.876,04 | 7.961,25 | 38.759,17 |
| Total B704911 | | | | | 31.260,02 | 13.265,68 | 35.054,76 | 15.023,61 | 25.676,16 | 120.270,23 |
| ANIMADORA SOCIO CULTURAL | ANIMADORA SOCIO-CULTURAL | 360 | C1 | 19 | 13.393,70 | 5.899,92 | 13.599,62 | 5.802,77 | 9.736,28 | 48.372,29 |
| AUXILIAR ADMINISTRATIVO/A | AUXILIAR ADMINISTRATIVO/A | 1008 | C2 | 14 | 10.990,00 | 4.312,84 | 11.377,33 | 4.876,04 | 7.550,28 | 39.106,49 |
| AUXILIAR ADMINISTRATIVO/A | AUXILIAR ADMINISTRATIVO/A | 966 | C2 | 14 | 10.990,00 | 4.312,84 | 11.377,33 | 4.876,04 | 7.550,28 | 39.106,49 |
| JEFE/A DPTO. FERIAS Y FESTEJOS | TECNICO/A GRADO MEDIO | 242 | A2 | 23 | 17.654,22 | 7.726,24 | 21.361,16 | 9.154,80 | 11.122,63 | 67.019,05 |
| JEFE/A UNIDAD FERIAS Y FESTEJO | ADMINISTRATIVO/A | 284 | C1 | 17 | 13.449,21 | 5.264,75 | 13.355,37 | 5.723,73 | 9.042,55 | 46.835,61 |
| OF. MECANICO/A | OFICIAL 1 MECANICO/A | 1444 | C2 | 15 | 11.025,81 | 4.630,00 | 11.766,60 | 5.042,75 | 7.978,71 | 40.443,87 |
| Total C203380 | | | | | 77.502,94 | 32.146,59 | 82.177,41 | 35.476,13 | 52.980,73 | 280.883,80 |
| ADMINISTRATIVO/A | ADMINISTRATIVO/A | 2963 | C1 | 15 | 13.453,46 | 4.630,00 | 12.300,10 | 5.271,53 | 8.985,09 | 44.540,18 |
| ANIMADORA SOCIO CULTURAL | ANIMADORA SOCIO-CULTURAL | 369 | C1 | 19 | 12.795,73 | 5.899,92 | 13.599,62 | 5.802,77 | 9.585,59 | 47.623,63 |
| ASESORA TEC.SUPERIOR (D/24) | PSICOLOGO/A | 47 | A1 | 24 | 20.239,70 | 8.242,49 | 26.037,42 | 9.154,80 | 10.560,54 | 74.234,95 |
| AUXILIAR ADMINISTRATIVO/A | AUXILIAR ADMINISTRATIVO/A | 1059 | C2 | 14 | 9.509,24 | 4.312,84 | 11.377,33 | 4.876,04 | 7.579,02 | 37.654,47 |
| AUXILIAR DE CLINICA | AUXILIAR CLINICA | 1520 | C2 | 14 | 9.194,18 | 4.312,84 | 11.377,33 | 4.876,04 | 7.693,27 | 37.453,66 |
| FISIOTERAPEUTA | FISIOTERAPEUTA | 1954 | A2 | 19 | 13.568,93 | 5.899,92 | 16.229,87 | 6.968,47 | 10.759,69 | 53.456,88 |
| GESTORIA PROGRAMACION EQUIP.P | ANIMADORA SOCIO-CULTURAL | 363 | C1 | 19 | 11.123,98 | 5.899,92 | 16.223,95 | 6.953,06 | 10.130,64 | 50.331,55 |
| JEFE/A UNIDAD TURISMO Y PHUM- | ANIMADOR PROTOCOLO | 381 | C1 | 22 | 13.312,73 | 7.209,14 | 18.450,44 | 7.907,37 | 10.560,54 | 57.440,22 |
| SECRETARIA DE DIRECCION N.O. DE T | AUXILIAR ADMINISTRATIVO/A | 2628 | C2 | 14 | 8.750,95 | 4.312,84 | 12.694,61 | 4.876,04 | 9.404,76 | 40.039,20 |
| SECRETARIA DE DIRECCION | AUXILIAR ADMINISTRATIVO/A | 994 | C2 | 14 | 10.664,92 | 4.312,84 | 11.377,33 | 4.876,04 | 7.870,23 | 39.101,36 |

DILIGENCIA: Aprobado en
sesión preparatoria de fecha:
09 FEB. 2016
EL SECRETARIO GENERAL DE FLENTO

Recursos Humanos y Personal
Unidad de Gestión de Recursos Humanos
EL JEFE DE LA UNIDAD DE SALARIOS.
Fdo.: José Manuel Castón Exposito

FUNCIONARIOS (OCUPADAS)

| PUESTO DE TRABAJO | CATEGORIA | NUM-PLAZA | GR | CD | BASICAS (12009) | DESTINO (12100) | ESPECIFICO (12101) | PRODUCTIVIDAD (15000) | S. SOCIAL (16000) | TOTAL |
|--------------------------------|----------------------------|-----------|----|----|-------------------|-------------------|--------------------|-----------------------|-------------------|---------------------|
| SUBDIRECTORIA GENERAL | SERV. ACTIVO OTRAS ADMONS. | 2949 | A1 | 28 | 17.522,28 | 11.770,14 | 23.469,01 | 10.058,21 | 11.122,63 | 73.942,27 |
| TEC. PROMOCION TURISTICA | TECNICO/A PROM. TURISTICA | 268 | A2 | 19 | 17.052,85 | 5.899,92 | 16.259,87 | 6.968,47 | 10.560,54 | 56.741,65 |
| Total C304321 | | | | | 157.188,95 | 72.702,81 | 189.366,88 | 78.588,84 | 114.812,54 | 612.660,02 |
| ASESOR/A TEC. SUPERIOR (D/24) | PSICOLOGO/A | 51 | A1 | 24 | 21.008,64 | 8.242,49 | 26.037,42 | 9.154,80 | 10.560,54 | 75.003,89 |
| AUXILIAR ADMINISTRATIVO/A | AUXILIAR ADMINISTRATIVO/A | 993 | C2 | 14 | 10.433,96 | 4.312,84 | 11.377,33 | 4.876,04 | 7.812,05 | 38.812,22 |
| AUXILIAR ADMINISTRATIVO/A | AUXILIAR ADMINISTRATIVO/A | 989 | C2 | 14 | 10.231,71 | 4.312,84 | 11.377,33 | 4.876,04 | 7.761,06 | 36.558,98 |
| AYUDANTE BIBLIOTECA | AYUDANTE BIBLIOTECA | 1932 | C1 | 15 | 12.818,46 | 4.630,00 | 12.300,10 | 5.271,53 | 8.379,08 | 43.399,17 |
| COORD. PROGRAMAS | COORDINADORA/A PROGRAMAS | 151 | A2 | 23 | 16.343,93 | 7.726,24 | 16.259,87 | 6.968,47 | 11.122,63 | 58.421,14 |
| COORD. PROGRAMAS | COORDINADORA/A PROGRAMAS | 149 | A2 | 19 | 14.926,07 | 5.899,92 | 16.259,87 | 6.968,47 | 11.101,68 | 55.156,01 |
| COORD. PROGRAMAS | COORDINADORA/A PROGRAMAS | 150 | A2 | 19 | 16.816,55 | 5.899,92 | 16.259,87 | 6.968,47 | 11.122,63 | 57.067,44 |
| JEFE/A DPTO. GESTION CULTURAL | TECNICO/A GRADO MEDIO | 238 | A2 | 26 | 17.148,69 | 9.872,55 | 21.361,16 | 9.154,80 | 11.122,63 | 68.659,03 |
| JEFE/A EQUIPO ADMON.C.CIVICOS | ADMINISTRATIVO/A | 334 | C1 | 17 | 13.745,77 | 5.264,75 | 13.355,37 | 5.723,73 | 9.113,53 | 47.203,15 |
| JEFE/A UDAD. COMUNIC. Y PUBLIC | TECNICO/A INFORMACION | 287 | A2 | 22 | 17.761,78 | 7.209,14 | 18.450,44 | 7.907,37 | 10.560,54 | 61.889,27 |
| JEFE/A UNIDAD ADMON.DPTO.CULTU | ADMINISTRATIVO/A | 331 | C1 | 17 | 13.568,03 | 5.264,75 | 13.355,37 | 5.723,73 | 9.070,97 | 46.982,85 |
| ORDENANZA | OPERARIO/A | 1697 | E | 13 | 10.040,96 | 3.994,97 | 11.513,07 | 4.934,15 | 7.293,54 | 37.776,69 |
| ORDENANZA | ORDENANZA | 1804 | E | 13 | 8.544,44 | 3.994,97 | 11.513,07 | 4.934,15 | 7.304,82 | 36.291,25 |
| ORDENANZA | ORDENANZA | 1772 | E | 13 | 9.728,05 | 3.994,97 | 11.513,07 | 4.934,15 | 7.218,69 | 37.388,93 |
| ORDENANZA | ORDENANZA | 1788 | E | 13 | 8.544,44 | 3.994,97 | 11.513,07 | 4.934,15 | 7.304,82 | 36.291,25 |
| PORTERO/A | PORTERO/A | 1899 | E | 12 | 8.606,74 | 3.677,39 | 11.465,14 | 4.913,65 | 7.409,37 | 36.072,29 |
| PORTERO/A | PORTERO/A | 1883 | E | 12 | 8.451,36 | 3.677,39 | 11.465,14 | 4.913,65 | 7.369,20 | 35.876,74 |
| PORTERO/A | PORTERO/A | 2687 | E | 12 | 8.326,77 | 3.677,39 | 11.465,14 | 4.913,65 | 7.337,00 | 35.719,95 |
| PROFESORIA MUSICA | PROFESORIA ORQ.MUNICIPAL | 214 | A2 | 19 | 19.179,64 | 5.899,92 | 15.038,17 | 6.444,87 | 10.847,44 | 57.410,04 |
| PROFESORIA MUSICA | PROFESORIA ORQ.MUNICIPAL | 215 | A2 | 19 | 17.340,37 | 5.899,92 | 15.038,17 | 6.444,87 | 10.847,44 | 55.570,77 |
| PROFESORIA MUSICA | PROFESORIA ORQ.MUNICIPAL | 213 | A2 | 19 | 17.420,12 | 5.899,92 | 15.038,17 | 6.444,87 | 11.409,53 | 56.212,61 |
| PROFESORIA MUSICA | PROFESORIA ORQ.MUNICIPAL | 219 | A2 | 19 | 17.340,37 | 5.899,92 | 15.038,17 | 6.444,87 | 10.847,44 | 55.570,77 |
| SUBDIRECTORIA GENERAL | ECONOMISTA | 6 | A1 | 28 | 20.110,47 | 11.770,14 | 23.469,01 | 10.058,21 | 10.560,54 | 75.968,97 |
| TEC. ACTIV.CULTURALES | TECNICO/A ACT.CULTURALES | 63 | A1 | 26 | 18.814,54 | 9.872,55 | 23.513,55 | 8.671,92 | 10.560,54 | 71.433,10 |
| Total C403340 | | | | | 337.251,86 | 140.889,86 | 363.977,07 | 182.580,61 | 224.037,31 | 1.216.736,71 |
| AUXILIAR ADMINISTRATIVO/A | AUXILIAR ADMINISTRATIVO/A | 951 | C2 | 14 | 11.001,63 | 4.312,84 | 11.377,33 | 4.876,04 | 7.553,07 | 39.120,91 |
| AUXILIAR BIBLIOTECA | AUXILIAR BIBLIOTECA | 2607 | C2 | 14 | 9.003,71 | 4.312,84 | 11.377,33 | 4.876,04 | 7.451,62 | 37.021,94 |
| AUXILIAR BIBLIOTECA | AUXILIAR BIBLIOTECA | 930 | C2 | 14 | 9.509,24 | 4.312,84 | 11.377,33 | 4.876,04 | 7.579,02 | 37.654,47 |
| AUXILIAR BIBLIOTECA | AUXILIAR BIBLIOTECA | 929 | C2 | 14 | 9.509,24 | 4.312,84 | 11.377,33 | 4.876,04 | 7.579,02 | 37.654,47 |
| AUXILIAR BIBLIOTECA | AUXILIAR BIBLIOTECA | 928 | C2 | 14 | 9.509,24 | 4.312,84 | 11.377,33 | 4.876,04 | 7.579,02 | 37.654,47 |
| AUXILIAR BIBLIOTECA | AUXILIAR BIBLIOTECA | 924 | C2 | 14 | 10.814,74 | 4.312,84 | 11.377,33 | 4.876,04 | 7.908,00 | 39.288,95 |
| AUXILIAR BIBLIOTECA | AUXILIAR BIBLIOTECA | 940 | C2 | 14 | 9.384,64 | 4.312,84 | 11.377,33 | 4.876,04 | 7.547,60 | 37.498,45 |
| AUXILIAR BIBLIOTECA | AUXILIAR BIBLIOTECA | 2610 | C2 | 14 | 8.967,90 | 4.312,84 | 11.377,33 | 4.876,04 | 7.442,61 | 36.976,72 |
| AUXILIAR BIBLIOTECA | AUXILIAR BIBLIOTECA | 922 | C2 | 14 | 10.652,03 | 4.312,84 | 11.377,33 | 4.876,04 | 7.866,99 | 39.085,23 |
| AUXILIAR BIBLIOTECA | AUXILIAR BIBLIOTECA | 920 | C2 | 14 | 10.297,58 | 4.312,84 | 11.377,33 | 4.876,04 | 7.777,67 | 38.641,46 |
| AUXILIAR BIBLIOTECA | AUXILIAR BIBLIOTECA | 937 | C2 | 14 | 8.715,13 | 4.312,84 | 11.377,33 | 4.876,04 | 7.378,89 | 36.660,23 |
| AUXILIAR BIBLIOTECA | AUXILIAR BIBLIOTECA | 934 | C2 | 14 | 9.816,41 | 4.312,84 | 11.377,33 | 4.876,04 | 7.656,43 | 38.039,05 |
| AUXILIAR BIBLIOTECA | AUXILIAR BIBLIOTECA | 2608 | C2 | 14 | 9.220,66 | 4.312,84 | 11.377,33 | 4.876,04 | 7.506,29 | 37.293,16 |
| AUXILIAR BIBLIOTECA | AUXILIAR BIBLIOTECA | 2612 | C2 | 14 | 8.967,90 | 4.312,84 | 11.377,33 | 4.876,04 | 7.442,61 | 36.976,72 |
| AUXILIAR BIBLIOTECA | AUXILIAR BIBLIOTECA | 939 | C2 | 14 | 9.420,97 | 4.312,84 | 11.377,33 | 4.876,04 | 7.556,76 | 37.543,94 |
| AUXILIAR BIBLIOTECA | AUXILIAR BIBLIOTECA | 921 | C2 | 14 | 9.220,66 | 4.312,84 | 11.377,33 | 4.876,04 | 7.506,29 | 37.293,16 |
| AUXILIAR BIBLIOTECA | AUXILIAR BIBLIOTECA | 932 | C2 | 14 | 9.726,18 | 4.312,84 | 11.377,33 | 4.876,04 | 7.633,69 | 37.926,08 |
| AUXILIAR BIBLIOTECA | AUXILIAR BIBLIOTECA | 925 | C2 | 14 | 9.708,10 | 4.312,84 | 11.377,33 | 4.876,04 | 7.629,13 | 37.903,44 |
| AUXILIAR BIBLIOTECA | AUXILIAR BIBLIOTECA | 2611 | C2 | 14 | 8.715,13 | 4.312,84 | 11.377,33 | 4.876,04 | 7.378,89 | 36.660,23 |
| AUXILIAR BIBLIOTECA | AUXILIAR BIBLIOTECA | 935 | C2 | 14 | 9.708,10 | 4.312,84 | 11.377,33 | 4.876,04 | 7.629,13 | 37.903,44 |
| AUXILIAR BIBLIOTECA | AUXILIAR BIBLIOTECA | 2609 | C2 | 14 | 7.376,52 | 3.450,27 | 9.101,86 | 3.900,83 | 6.005,03 | 29.834,51 |

DILIGENCIA: Aprobada en sesión plenaria de fecha:

04 de FEBRERO de 2016

SECRETARÍA GENERAL

ANEXO DE PERSONAL
AÑO 2016
FUNCIONARIOS (OCUPADAS)

| PUESTO DE TRABAJO | CATEGORIA | NUM.- PLAZA | GR | CD | BASICAS (12009) | DESTINO (12100) | ESPECIFICO (12101) | PRODUCTIVIDAD (15000) | S. SOCIAL (16000) | TOTAL |
|-----------------------------|---------------------------|-------------|----|----|-------------------|-------------------|--------------------|-----------------------|-------------------|---------------------|
| AUXILIAR BIBLIOTECA | AUXILIAR BIBLIOTECA | 931 | C2 | 14 | 9.708,10 | 4.312,84 | 11.377,33 | 4.876,04 | 7.629,13 | 37.903,44 |
| AUXILIAR DE CLINICA | AUXILIAR CLINICA | 1519 | C2 | 14 | 9.368,50 | 4.312,84 | 11.377,33 | 4.876,04 | 7.737,94 | 37.672,65 |
| AUXILIAR DE CLINICA | AUXILIAR CLINICA | 2637 | C2 | 14 | 8.462,37 | 4.312,84 | 11.377,33 | 4.876,04 | 7.504,36 | 36.532,94 |
| AUXILIAR DE CLINICA | AUXILIAR CLINICA | 1514 | C2 | 14 | 8.462,37 | 4.312,84 | 11.377,33 | 4.876,04 | 7.504,36 | 36.532,94 |
| AYUDANTE BIBLIOTECA | AYUDANTE BIBLIOTECA | 2809 | C1 | 15 | 11.444,99 | 4.630,00 | 12.300,10 | 5.271,53 | 8.478,96 | 42.125,58 |
| AYUDANTE BIBLIOTECA | AYUDANTE BIBLIOTECA | 1939 | C1 | 15 | 10.647,16 | 4.630,00 | 12.300,10 | 5.271,53 | 8.277,90 | 41.126,69 |
| AYUDANTE BIBLIOTECA | AYUDANTE BIBLIOTECA | 1938 | C1 | 15 | 11.152,68 | 4.630,00 | 12.300,10 | 5.271,53 | 8.405,30 | 41.759,61 |
| AYUDANTE BIBLIOTECA | AYUDANTE BIBLIOTECA | 2807 | C1 | 15 | 11.444,99 | 4.630,00 | 12.300,10 | 5.271,53 | 8.478,96 | 42.125,58 |
| AYUDANTE BIBLIOTECA | AYUDANTE BIBLIOTECA | 2808 | C1 | 15 | 11.444,99 | 4.630,00 | 12.300,10 | 5.271,53 | 8.478,96 | 42.125,58 |
| AYUDANTE BIBLIOTECA | AYUDANTE BIBLIOTECA | 1930 | C1 | 15 | 12.818,46 | 4.630,00 | 12.300,10 | 5.271,53 | 8.379,08 | 43.389,17 |
| AYUDANTE BIBLIOTECA | AYUDANTE BIBLIOTECA | 2810 | C1 | 15 | 10.741,98 | 4.630,00 | 12.300,10 | 5.271,53 | 8.301,79 | 41.245,40 |
| AYUDANTE BIBLIOTECA | AYUDANTE BIBLIOTECA | 1933 | C1 | 15 | 13.576,99 | 4.630,00 | 12.300,10 | 5.271,53 | 9.016,21 | 44.794,83 |
| CONDUCTORA-ENGANCHADORA | CONDUCTOR-ENGANCHADOR | 1487 | C2 | 15 | 9.347,04 | 4.630,00 | 12.223,46 | 5.238,59 | 8.126,93 | 39.566,02 |
| CONDUCTORA-ENGANCHADORA | CONDUCTOR-ENGANCHADOR | 1496 | C2 | 15 | 9.347,04 | 4.630,00 | 12.223,46 | 5.238,59 | 8.126,93 | 39.566,02 |
| JEFE/A SECCION | BIBLIOTECARIO/A | 3 | A1 | 24 | 19.439,08 | 8.242,49 | 21.520,94 | 9.223,24 | 11.122,63 | 69.548,38 |
| ORDENANZA | LIMPIADORA | 1634 | E | 13 | 10.421,89 | 3.994,97 | 11.513,07 | 4.934,15 | 7.394,70 | 38.248,78 |
| PORTER/O/A | PORTER/O/A | 1873 | E | 12 | 8.136,30 | 3.677,39 | 11.465,14 | 4.913,65 | 7.287,74 | 35.480,22 |
| TEC. BIBLIOTECA | TECNICO/A BIBLIOTECA | 269 | A2 | 19 | 13.980,83 | 5.899,92 | 16.259,87 | 6.968,47 | 13.234,47 | 56.343,56 |
| TEC. BIBLIOTECA | TECNICO/A BIBLIOTECA | 270 | A2 | 19 | 16.832,46 | 5.899,92 | 16.259,87 | 6.968,47 | 10.560,54 | 56.521,26 |
| Total C433321 | | | | | 416.023,93 | 180.973,12 | 482.024,39 | 206.583,19 | 321.644,65 | 1.607.249,28 |
| AUXILIAR ADMINISTRATIVO/A | AUXILIAR ADMINISTRATIVO/A | 1005 | C2 | 14 | 9.455,34 | 4.312,84 | 11.377,33 | 4.876,04 | 9.216,62 | 39.238,17 |
| AUXILIAR DE CLINICA | AUXILIAR CLINICA | 1525 | C2 | 14 | 9.473,42 | 4.312,84 | 11.377,33 | 4.876,04 | 7.764,93 | 37.804,56 |
| AYUDANTE | AYUDANTE | 1547 | E | 13 | 8.326,77 | 6.693,17 | 11.876,61 | 5.089,98 | 9.050,49 | 38.338,82 |
| CONSERVADORA RESTAURADORA | CONSERVADORA RESTAURADORA | 1536 | A1 | 21 | 17.174,00 | 7.726,24 | 19.246,52 | 8.248,43 | 11.409,53 | 62.771,65 |
| JEFE/A UNIDAD MUSEOS MPLES. | DIRECTOR/A MUSEOS | 4 | A1 | 23 | 17.727,56 | 7.994,97 | 20.234,48 | 8.671,92 | 11.122,63 | 65.482,83 |
| ORDENANZA | ORDENANZA | 1783 | E | 13 | 9.796,08 | 3.994,97 | 11.513,07 | 4.934,15 | 7.234,97 | 37.473,24 |
| ORDENANZA | OPERARIO/A | 1716 | E | 13 | 9.877,70 | 3.994,97 | 11.513,07 | 4.934,15 | 7.254,50 | 37.574,39 |
| ORDENANZA | ORDENANZA | 1784 | E | 13 | 9.809,68 | 3.994,97 | 11.513,07 | 4.934,15 | 7.238,22 | 37.490,09 |
| ORDENANZA | LIMPIADORA | 1627 | E | 13 | 9.809,68 | 3.994,97 | 11.513,07 | 4.934,15 | 7.238,22 | 37.490,09 |
| ORDENANZA | ORDENANZA | 1785 | E | 13 | 8.136,30 | 3.994,97 | 11.513,07 | 4.934,15 | 7.201,78 | 35.780,27 |
| ORDENANZA | LIMPIADORA | 1623 | E | 13 | 10.040,96 | 3.994,97 | 11.513,07 | 4.934,15 | 7.293,54 | 37.776,69 |
| ORDENANZA | ORDENANZA | 1778 | E | 13 | 9.687,24 | 3.994,97 | 11.513,07 | 4.934,15 | 7.208,93 | 37.338,36 |
| ORDENANZA | PORTER/O/A | 1826 | E | 14 | 9.984,01 | 4.312,84 | 11.465,14 | 4.913,65 | 7.339,60 | 38.015,24 |
| ORDENANZA | ORDENANZA | 1782 | E | 13 | 9.306,31 | 3.994,97 | 11.513,07 | 4.934,15 | 7.117,77 | 36.886,27 |
| PORTER/O/A | PORTER/O/A | 1897 | E | 12 | 8.353,98 | 3.677,39 | 11.465,14 | 4.913,65 | 7.344,02 | 35.754,18 |
| PORTER/O/A | PORTER/O/A | 1922 | E | 12 | 8.163,51 | 3.677,39 | 11.465,14 | 4.913,65 | 7.294,79 | 35.514,48 |
| PORTER/O/A | PORTER/O/A | 1903 | E | 12 | 8.326,77 | 3.677,39 | 11.465,14 | 4.913,65 | 7.337,00 | 35.719,95 |
| PORTER/O/A | OPERARIO/A | 1696 | E | 12 | 8.694,09 | 3.677,39 | 11.465,14 | 4.913,65 | 7.431,96 | 36.182,23 |
| PORTER/O/A | PORTER/O/A | 1887 | E | 12 | 9.455,96 | 3.677,39 | 11.465,14 | 4.913,65 | 7.628,90 | 37.141,04 |
| PORTER/O/A | PORTER/O/A | 1874 | E | 12 | 8.260,90 | 3.677,39 | 11.465,14 | 4.913,65 | 7.319,97 | 35.657,05 |
| PORTER/O/A | PORTER/O/A | 1909 | E | 12 | 7.755,37 | 3.677,39 | 11.465,14 | 4.913,65 | 7.189,29 | 35.000,84 |
| PORTER/O/A | PORTER/O/A | 1896 | E | 12 | 8.136,30 | 3.677,39 | 11.465,14 | 4.913,65 | 7.287,74 | 35.480,22 |
| Total C443330 | | | | | 215.751,93 | 92.734,75 | 299.403,09 | 115.456,46 | 172.525,40 | 885.870,66 |
| MEDICO/A | MEDICO/A | 34 | A1 | 26 | 20.524,73 | 9.872,58 | 26.727,99 | 10.049,58 | 10.560,54 | 77.735,39 |
| SECRETARIA DE DIRECCION | AUXILIAR ADMINISTRATIVO/A | 992 | C2 | 14 | 11.242,76 | 4.312,84 | 12.694,61 | 4.876,04 | 7.925,95 | 41.052,20 |
| SOCIOLOGO/A | SOCIOLOGO/A | 60 | A1 | 27 | 20.309,35 | 11.253,32 | 21.520,94 | 9.223,24 | 10.560,54 | 72.867,39 |
| Total E102310 | | | | | 52.076,84 | 25.438,71 | 60.943,54 | 24.148,86 | 29.047,03 | 191.654,98 |
| ADMINISTRATIVO/A | ADMINISTRATIVO/A | 298 | C1 | 15 | 12.172,44 | 4.630,00 | 12.300,10 | 5.271,53 | 8.662,28 | 43.036,35 |
| AUXILIAR ADMINISTRATIVO/A | PORTER/O/A | 1825 | E | 13 | 10.421,89 | 3.994,97 | 12.342,44 | 4.934,15 | 7.583,13 | 39.276,58 |

DILIGENCIA Aprobada en
 su totalidad en fecha:
09 FEB 2016
 SECRETARIO GENERAL DEL PLENO

Recibido en la Unidad de Selección
 Recibido en la Unidad de Selección
 Recibido en la Unidad de Selección

EL JEFE DE LA UNIDAD DE SELECCIONES
 Fdo.: José Manuel Castiella Expósito

ANEXO DE PERSONAL
AÑO 2016
FUNCIONARIOS (OCUPADAS)

| PUESTO DE TRABAJO | CATEGORIA | NUM.- PLAZA | GR | CD | BASICAS (12009) | DESTINO (12100) | ESPECIFICO (12101) | PRODUCTIVIDAD (15000) | S. SOCIAL (16000) | TOTAL |
|--|--|----------------|----|----|------------------|------------------|-----------------------|--------------------------|-------------------|-------------------|
| JEFE/A EQUIPO ADMON.GEST.RECUR | ADMINISTRATIVO/A | 299 | C1 | 17 | 14.180,93 | 5.264,75 | 13.355,37 | 5.723,73 | 9.217,63 | 47.742,41 |
| JEFE/A UNIDAD GESTION RECURSOS | ASISTENTE/TRABAJ.SOCIAL | 120 | A2 | 22 | 18.234,40 | 7.209,14 | 18.450,44 | 7.907,37 | 10.560,54 | 62.361,89 |
| Total E102311 | | | | | 55.009,86 | 21.098,86 | 56.448,35 | 23.836,78 | 36.023,58 | 192.417,23 |
| JEFE/A SECCION | TECNICO/A ADMON.GENERAL | 75 | A1 | 24 | 20.524,73 | 8.242,49 | 21.520,94 | 9.223,24 | 10.560,54 | 70.071,94 |
| Total E102312 | | | | | 20.524,73 | 8.242,49 | 21.520,94 | 9.223,24 | 10.560,54 | 70.071,94 |
| ADJ.JEFE/A SECCION | ASISTENTE/TRABAJ.SOCIAL | 125 | A2 | 22 | 17.656,43 | 7.209,14 | 17.614,76 | 7.549,20 | 10.560,54 | 60.590,07 |
| ADJ.JEFE/A SECCION | EDUCADORA | 166 | A2 | 22 | 17.455,24 | 7.209,14 | 17.614,76 | 7.549,20 | 10.560,54 | 60.388,88 |
| ADJ.JEFE/A SECCION | ASISTENTE/TRABAJ.SOCIAL | 123 | A2 | 22 | 17.289,16 | 7.209,14 | 17.614,76 | 7.549,20 | 10.560,54 | 60.222,80 |
| ADJ.JEFE/A SECCION | ASISTENTE/TRABAJ.SOCIAL | 110 | A2 | 22 | 17.490,36 | 7.209,14 | 17.614,76 | 7.549,20 | 11.122,63 | 60.986,09 |
| ADJ.JEFE/A SECCION | ASISTENTE/TRABAJ.SOCIAL | 114 | A2 | 22 | 17.289,16 | 7.209,14 | 17.614,76 | 7.549,20 | 10.560,54 | 60.222,80 |
| ADJ.JEFE/A SECCION | ASISTENTE/TRABAJ.SOCIAL | 124 | A2 | 22 | 17.289,16 | 7.209,14 | 17.614,76 | 7.549,20 | 10.560,54 | 60.222,80 |
| ADJ.JEFE/A SECCION | ASISTENTE/TRABAJ.SOCIAL | 127 | A2 | 22 | 16.947,50 | 7.209,14 | 17.614,76 | 7.549,20 | 10.560,54 | 59.881,14 |
| ADJ.JEFE/A SECCION | ASISTENTE/TRABAJ.SOCIAL | 119 | A2 | 22 | 17.289,16 | 7.209,14 | 17.614,76 | 7.549,20 | 10.560,54 | 60.222,80 |
| ADMINISTRATIVO/A | ADMINISTRATIVO/A | 290 | C1 | 15 | 13.343,97 | 4.630,00 | 12.300,10 | 5.271,53 | 8.957,48 | 44.503,08 |
| ASISTENTE/TRABAJ.SOCIAL | ASISTENTE/TRABAJ.SOCIAL | 131 | A2 | 19 | 14.504,66 | 5.899,92 | 16.259,87 | 6.988,47 | 10.995,50 | 54.628,42 |
| ASISTENTE/TRABAJ.SOCIAL | ASISTENTE/TRABAJ.SOCIAL | 143 | A2 | 19 | 14.926,07 | 5.899,92 | 16.259,87 | 6.988,47 | 11.101,68 | 55.156,01 |
| ASISTENTE/TRABAJ.SOCIAL | ASISTENTE/TRABAJ.SOCIAL | 118 | A2 | 19 | 10.512,59 | 3.933,28 | 10.839,92 | 4.645,66 | 7.542,73 | 37.474,18 |
| ASISTENTE/TRABAJ.SOCIAL | ASISTENTE/TRABAJ.SOCIAL | 148 | A2 | 19 | 14.345,62 | 5.899,92 | 16.259,87 | 6.988,47 | 10.955,41 | 54.429,29 |
| ASISTENTE/TRABAJ.SOCIAL | ASISTENTE/TRABAJ.SOCIAL | 132 | A2 | 19 | 15.398,69 | 5.899,92 | 16.259,87 | 6.988,47 | 11.122,63 | 55.649,58 |
| ASISTENTE/TRABAJ.SOCIAL | ASISTENTE/TRABAJ.SOCIAL | 122 | A2 | 22 | 18.470,71 | 7.209,14 | 16.259,87 | 6.988,47 | 10.560,54 | 59.468,73 |
| ASISTENTE/TRABAJ.SOCIAL | ASISTENTE/TRABAJ.SOCIAL | 113 | A2 | 26 | 16.867,75 | 9.872,55 | 17.614,76 | 7.549,20 | 11.122,63 | 63.026,89 |
| ASISTENTE/TRABAJ.SOCIAL | ASISTENTE/TRABAJ.SOCIAL | 140 | A2 | 19 | 13.345,53 | 5.113,26 | 14.091,88 | 6.039,35 | 9.724,70 | 48.314,72 |
| ASISTENTE/TRABAJ.SOCIAL | ASISTENTE/TRABAJ.SOCIAL | 136 | A2 | 19 | 16.395,13 | 5.899,92 | 16.259,87 | 6.988,47 | 11.122,63 | 56.646,02 |
| ASISTENTE/TRABAJ.SOCIAL | ASISTENTE/TRABAJ.SOCIAL | 134 | A2 | 19 | 14.926,07 | 5.899,92 | 16.259,87 | 6.988,47 | 11.101,68 | 55.156,01 |
| ASISTENTE/TRABAJ.SOCIAL | ASISTENTE/TRABAJ.SOCIAL | 147 | A2 | 19 | 13.980,83 | 5.899,92 | 16.259,87 | 6.988,47 | 10.863,48 | 53.972,57 |
| ASISTENTE/TRABAJ.SOCIAL | ASISTENTE/TRABAJ.SOCIAL | 129 | A2 | 19 | 15.398,69 | 5.899,92 | 16.259,87 | 6.988,47 | 11.122,63 | 55.649,58 |
| ASISTENTE/TRABAJ.SOCIAL | ASISTENTE/TRABAJ.SOCIAL | 144 | A2 | 19 | 14.926,07 | 5.899,92 | 16.259,87 | 6.988,47 | 11.101,68 | 55.156,01 |
| ASISTENTE/TRABAJ.SOCIAL | ASISTENTE/TRABAJ.SOCIAL | 116 | A2 | 19 | 15.871,31 | 5.899,92 | 16.259,87 | 6.988,47 | 11.122,63 | 56.122,20 |
| ASISTENTE/TRABAJ.SOCIAL | ASISTENTE/TRABAJ.SOCIAL | 139 | A2 | 19 | 13.980,83 | 5.899,92 | 16.259,87 | 6.988,47 | 10.863,48 | 53.972,57 |
| ASISTENTE/TRABAJ.SOCIAL | ASISTENTE/TRABAJ.SOCIAL | 142 | A2 | 19 | 15.258,22 | 5.899,92 | 16.259,87 | 6.988,47 | 11.122,63 | 55.509,11 |
| ASISTENTE/TRABAJ.SOCIAL | ASISTENTE/TRABAJ.SOCIAL | 137 | A2 | 19 | 14.926,07 | 5.899,92 | 16.259,87 | 6.988,47 | 11.101,68 | 55.156,01 |
| ASISTENTE/TRABAJ.SOCIAL | ASISTENTE/TRABAJ.SOCIAL | 138 | A2 | 19 | 14.549,29 | 5.899,92 | 16.259,87 | 6.988,47 | 11.006,75 | 54.684,30 |
| ASISTENTE/TRABAJ.SOCIAL | ASISTENTE/TRABAJ.SOCIAL | 135 | A2 | 19 | 14.986,79 | 5.899,92 | 16.259,87 | 6.988,47 | 11.116,98 | 55.232,03 |
| ASISTENTE/TRABAJ.SOCIAL | ASISTENTE/TRABAJ.SOCIAL | 128 | A2 | 19 | 14.453,45 | 5.899,92 | 16.259,87 | 6.988,47 | 10.982,59 | 54.564,30 |
| ASISTENTE/TRABAJ.SOCIAL | ASISTENTE/TRABAJ.SOCIAL | 117 | A2 | 19 | 15.363,57 | 5.899,92 | 16.259,87 | 6.988,47 | 11.122,63 | 55.614,46 |
| ASISTENTE/TRABAJ.SOCIAL | ASISTENTE/TRABAJ.SOCIAL | 141 | A2 | 19 | 14.926,07 | 5.899,92 | 16.259,87 | 6.988,47 | 11.101,68 | 55.156,01 |
| ASISTENTE/TRABAJ.SOCIAL | ASISTENTE/TRABAJ.SOCIAL | 146 | A2 | 19 | 15.836,19 | 5.899,92 | 16.259,87 | 6.988,47 | 11.122,63 | 56.087,08 |
| ASISTENTE/TRABAJ.SOCIAL | ASISTENTE/TRABAJ.SOCIAL | 130 | A2 | 19 | 14.986,79 | 5.899,92 | 16.259,87 | 6.988,47 | 11.116,98 | 55.232,03 |
| ASISTENTE/TRABAJ.SOCIAL | ASISTENTE/TRABAJ.SOCIAL | 126 | A2 | 19 | 17.017,74 | 5.899,92 | 16.259,87 | 6.988,47 | 11.122,63 | 57.268,63 |
| AUXILIAR ADMINISTRATIVO/A | AUXILIAR ADMINISTRATIVO/A | 2621 | C2 | 14 | 9.220,66 | 4.312,84 | 11.377,33 | 4.876,04 | 9.144,56 | 38.931,43 |
| AUXILIAR ADMINISTRATIVO/A | AUXILIAR ADMINISTRATIVO/A | 1057 | C2 | 14 | 10.231,71 | 4.312,84 | 11.377,33 | 4.876,04 | 7.761,06 | 38.558,98 |
| AUXILIAR ADMINISTRATIVO/A | AUXILIAR ADMINISTRATIVO/A | 1087 | C2 | 14 | 9.220,66 | 4.312,84 | 11.377,33 | 4.876,04 | 9.144,56 | 38.931,43 |
| AUXILIAR DE CLINICA | AUXILIAR ADMINISTRATIVO/A | 1076 | C2 | 14 | 9.220,66 | 4.312,84 | 11.377,33 | 4.876,04 | 9.144,56 | 38.931,43 |
| AUXILIAR DE CLINICA | AUXILIAR CLINICA | 1515 | C2 | 14 | 9.422,91 | 4.312,84 | 11.377,33 | 4.876,04 | 7.751,90 | 37.741,02 |
| AUXILIAR DE CLINICA | AUXILIAR CLINICA | 1516 | C2 | 14 | 9.708,10 | 4.312,84 | 11.377,33 | 4.876,04 | 7.826,35 | 38.100,66 |
| AUXILIAR PUEERICULTURA | AUXILIAR PUEERICULTURA | 1105 | C2 | 14 | 10.646,84 | 4.312,84 | 11.377,33 | 4.876,04 | 7.671,08 | 38.884,13 |
| AYUDANTE ADMINISTRATIVO/A | AYUDANTE ADMINISTRATIVO/A | 1637 | E | 13 | 9.722,32 | 3.994,97 | 11.876,61 | 5.089,98 | 7.341,58 | 38.025,46 |
| AYUDANTE ADMINISTRATIVO/A | AYUDANTE ADMINISTRATIVO/A | 1612 | E | 13 | 9.871,98 | 3.994,97 | 11.876,61 | 5.089,98 | 7.377,38 | 38.210,92 |
| DIRECTOR/A SOCIOCOMUNITARIO/A EDUCADOR/A COMUNITARIO | DIRECTOR/A SOCIOCOMUNITARIO/A EDUCADOR/A COMUNITARIO | 182 | A2 | 22 | 17.248,68 | 7.209,14 | 18.450,44 | 7.907,37 | 11.122,63 | 61.938,26 |

Unidad de Gestión de
Retribuciones y Prestaciones

EL JEFE DE LA UNIDAD DE SALARIOS.

Fdn. Inés Manuel Castán Cuadrado

ANEXO DE PERSONAL
AÑO 2016
FUNCIONARIOS (OCUPADAS)

| PUESTO DE TRABAJO | CATEGORIA | NUM. PLAZA | GR | CD | BASICAS (12009) | DESTINO (12100) | ESPECIFICO (12101) | PRODUCTIVIDAD (15000) | S. SOCIAL (16000) | TOTAL |
|--------------------------------|---------------------------|------------|----|----|---------------------|-------------------|---------------------|-----------------------|-------------------|---------------------|
| DIRECTORIA C.S.SOC.COMUNITARIO | EDUCADORA COMUNITARIO | 176 | A2 | 22 | 16.892,36 | 7.209,14 | 18.450,44 | 7.907,37 | 11.122,63 | 61.571,94 |
| DIRECTORIA C.S.SOC.COMUNITARIO | ASISTENTE/TRABAJ.SOCIAL | 111 | A2 | 22 | 14.926,07 | 7.209,14 | 18.450,44 | 7.907,37 | 11.122,63 | 59.615,65 |
| DIRECTORIA C.S.SOC.COMUNITARIO | ASISTENTE/TRABAJ.SOCIAL | 121 | A2 | 22 | 17.289,16 | 7.209,14 | 18.450,44 | 7.907,37 | 10.560,54 | 61.416,65 |
| DIRECTORIA C.S.SOC.COMUNITARIO | EDUCADORA COMUNITARIO | 181 | A2 | 22 | 17.564,74 | 7.209,14 | 18.450,44 | 7.907,37 | 11.122,63 | 62.254,32 |
| DIRECTORIA C.S.SOC.COMUNITARIO | EDUCADORA COMUNITARIO | 179 | A2 | 22 | 17.564,74 | 7.209,14 | 18.450,44 | 7.907,37 | 11.122,63 | 62.254,32 |
| DIRECTORIA C.S.SOC.COMUNITARIO | EDUCADORA | 186 | A2 | 22 | 17.166,03 | 7.209,14 | 18.450,44 | 7.907,37 | 11.122,63 | 61.855,61 |
| EDUCADORA COMUNITARIO | EDUCADORA COMUNITARIO | 169 | A2 | 22 | 17.530,84 | 7.209,14 | 17.614,76 | 7.549,20 | 10.560,54 | 60.464,48 |
| EDUCADORA COMUNITARIO | EDUCADORA COMUNITARIO | 183 | A2 | 19 | 15.127,26 | 5.899,92 | 16.259,87 | 6.968,47 | 11.122,63 | 55.378,15 |
| EDUCADORA COMUNITARIO | EDUCADORA COMUNITARIO | 174 | A2 | 19 | 14.926,07 | 5.899,92 | 16.259,87 | 6.968,47 | 11.101,68 | 55.156,01 |
| EDUCADORA COMUNITARIO | EDUCADORA COMUNITARIO | 195 | A2 | 19 | 14.926,07 | 5.899,92 | 16.259,87 | 6.968,47 | 11.101,68 | 55.156,01 |
| EDUCADORA COMUNITARIO | EDUCADORA COMUNITARIO | 190 | A2 | 19 | 14.926,07 | 5.899,92 | 16.259,87 | 6.968,47 | 11.101,68 | 55.156,01 |
| EDUCADORA COMUNITARIO | EDUCADORA COMUNITARIO | 185 | A2 | 19 | 17.385,00 | 5.899,92 | 16.259,87 | 6.968,47 | 11.122,63 | 57.635,89 |
| EDUCADORA COMUNITARIO | EDUCADORA COMUNITARIO | 178 | A2 | 22 | 17.564,74 | 7.209,14 | 17.614,76 | 7.549,20 | 11.122,63 | 61.060,47 |
| EDUCADORA COMUNITARIO | EDUCADORA COMUNITARIO | 196 | A2 | 19 | 14.277,86 | 5.899,92 | 16.259,87 | 6.968,47 | 10.938,35 | 54.344,47 |
| EDUCADORA COMUNITARIO | EDUCADORA COMUNITARIO | 199 | A2 | 19 | 15.256,22 | 5.899,92 | 16.259,87 | 6.968,47 | 11.122,63 | 55.509,11 |
| EDUCADORA COMUNITARIO | EDUCADORA COMUNITARIO | 175 | A2 | 22 | 17.541,93 | 7.209,14 | 17.614,76 | 7.549,20 | 11.122,63 | 61.037,66 |
| EDUCADORA COMUNITARIO | EDUCADORA COMUNITARIO | 187 | A2 | 19 | 14.926,07 | 5.899,92 | 16.259,87 | 6.968,47 | 11.101,68 | 55.156,01 |
| EDUCADORA COMUNITARIO | EDUCADORA COMUNITARIO | 188 | A2 | 19 | 14.418,33 | 5.899,92 | 16.259,87 | 6.968,47 | 10.973,73 | 54.520,32 |
| EDUCADORA COMUNITARIO | EDUCADORA COMUNITARIO | 184 | A2 | 19 | 16.343,93 | 5.899,92 | 16.259,87 | 6.968,47 | 11.122,63 | 56.594,82 |
| EDUCADORA COMUNITARIO | EDUCADORA COMUNITARIO | 198 | A2 | 19 | 14.277,86 | 5.899,92 | 16.259,87 | 6.968,47 | 10.938,35 | 54.344,47 |
| EDUCADORA ESCUELA INFANTIL | EDUCADORA | 165 | A2 | 19 | 15.564,76 | 5.899,92 | 16.259,87 | 6.968,47 | 11.409,53 | 56.102,55 |
| JEFE/A DPTO. SERV. SOC. COMUNI | ASISTENTE/TRABAJ.SOCIAL | 145 | A2 | 23 | 14.926,07 | 7.209,14 | 21.361,16 | 9.154,80 | 11.122,63 | 64.290,90 |
| OF. MECANICO/A | OFICIAL 1 MECANICO/A | 1445 | C2 | 15 | 10.866,40 | 4.630,00 | 11.766,60 | 5.042,75 | 7.939,37 | 40.244,12 |
| ORDENANZA | ORDENANZA | 1781 | E | 13 | 10.251,54 | 3.994,97 | 11.513,07 | 4.934,15 | 7.343,93 | 38.037,66 |
| ORDENANZA | LIMPIADORA | 1606 | E | 13 | 10.231,43 | 3.994,97 | 11.513,07 | 4.934,15 | 7.339,14 | 38.012,76 |
| ORDENANZA | CONDUCTORA | 1366 | C2 | 15 | 11.025,81 | 4.630,00 | 12.223,46 | 5.238,59 | 7.923,60 | 41.041,46 |
| ORDENANZA | OPERARIO/A | 1703 | E | 12 | 10.040,96 | 3.677,39 | 11.465,14 | 4.913,65 | 7.200,92 | 37.298,06 |
| PERFORISTA | PERFORISTA | 1472 | C2 | 14 | 11.242,76 | 4.312,84 | 11.377,33 | 4.876,04 | 7.610,78 | 39.419,75 |
| PORTERO/A | PORTERO/A | 1894 | E | 12 | 8.136,30 | 3.677,39 | 11.465,14 | 4.913,65 | 7.287,74 | 35.480,22 |
| PORTERO/A | PORTERO/A | 12819 | E | 12 | 8.389,06 | 3.677,39 | 11.465,14 | 4.913,65 | 7.359,34 | 35.798,34 |
| PORTERO/A | PORTERO/A | 1900 | E | 12 | 8.517,23 | 3.677,39 | 11.465,14 | 4.913,65 | 7.386,23 | 35.959,64 |
| PORTERO/A | PORTERO/A | 1924 | E | 12 | 8.163,51 | 3.677,39 | 11.465,14 | 4.913,65 | 7.294,79 | 35.514,48 |
| PORTERO/A | PORTERO/A | 1866 | E | 12 | 8.517,23 | 3.677,39 | 11.465,14 | 4.913,65 | 7.366,23 | 35.959,64 |
| PORTERO/A | PORTERO/A | 1868 | E | 12 | 8.517,23 | 3.677,39 | 11.465,14 | 4.913,65 | 7.366,23 | 35.959,64 |
| PSICOLOGO/A | PSICOLOGO/A | 55 | A1 | 21 | 17.104,35 | 6.693,17 | 19.246,52 | 8.248,43 | 11.122,63 | 62.415,10 |
| PSICOLOGO/A | PSICOLOGO/A | 54 | A1 | 21 | 17.674,41 | 6.693,17 | 19.246,52 | 8.248,43 | 11.122,63 | 62.985,16 |
| PSICOLOGO/A | PSICOLOGO/A | 56 | A1 | 21 | 17.104,35 | 6.693,17 | 19.246,52 | 8.248,43 | 11.122,63 | 62.415,10 |
| PSICOLOGO/A | PSICOLOGO/A | 58 | A1 | 21 | 17.927,17 | 6.693,17 | 19.246,52 | 8.248,43 | 11.122,63 | 63.237,92 |
| PSICOLOGO/A | PSICOLOGO/A | 57 | A1 | 21 | 15.921,14 | 6.693,17 | 19.246,52 | 8.248,43 | 13.550,19 | 63.659,45 |
| Total E102313 | | | | | 1.183.663,45 | 481.896,53 | 1.290.255,48 | 552.956,93 | 841.954,38 | 4.350.706,77 |
| ADMINISTRATIVO/A | ADMINISTRATIVO/A | 305 | C1 | 15 | 13.622,26 | 4.630,00 | 14.442,43 | 5.271,53 | 9.083,98 | 47.050,20 |
| AUXILIAR ADMINISTRATIVO/A | AUXILIAR ADMINISTRATIVO/A | 1081 | C2 | 21 | 10.456,77 | 6.693,17 | 11.377,33 | 4.876,04 | 8.417,39 | 41.819,70 |
| DIPLOMADO/A EN ENFERMERIA | DIPLOMADO/A EN ENFERMERIA | 1958 | A2 | 19 | 14.111,79 | 5.899,92 | 16.259,87 | 6.968,47 | 10.896,50 | 54.136,55 |
| EDUCADORA COMUNITARIO | EDUCADORA COMUNITARIO | 194 | A2 | 19 | 14.977,27 | 5.899,92 | 16.259,87 | 6.968,47 | 11.114,59 | 55.220,12 |
| JEFE/A UNIDAD TERCERA EDAD | ASISTENTE/TRABAJ.SOCIAL | 115 | A2 | 22 | 17.289,16 | 7.209,14 | 18.450,44 | 7.907,37 | 10.560,54 | 61.416,65 |
| ORDENANZA | AYUDANTE | 1550 | E | 13 | 9.877,70 | 3.994,97 | 11.876,61 | 5.089,98 | 7.378,76 | 38.218,02 |
| ORDENANZA | AYUDANTE | 1573 | E | 13 | 9.945,73 | 3.994,97 | 11.876,61 | 5.089,98 | 7.394,72 | 38.302,01 |
| ORDENANZA | AYUDANTE | 1875 | E | 13 | 8.326,77 | 3.994,97 | 11.513,07 | 4.934,15 | 7.249,77 | 36.018,73 |
| PORTERO/A | PORTERO/A | 1864 | E | 12 | 8.517,23 | 3.677,39 | 11.465,14 | 4.913,65 | 8.957,76 | 37.531,17 |

DILIGENCIA: Aprobado en
es ór planaria da fecha:
09 FEB. 2016

Recursos Humanos y Trabajo

EL JEFE DE LA UNIDAD DE SALARIOS
Fdo.: José Manuel Castón Expósito

FUNCIONARIOS (OCUPADAS)

| PUESTO DE TRABAJO | CATEGORIA | NUM. PLAZA | GR | CD | BASICAS (12009) | DESTINO (12100) | ESPECIFICO (12101) | PRODUCTIVIDAD (15000) | S. SOCIAL (16000) | TOTAL |
|-------------------------------|---------------------------|------------|----|----|-------------------|------------------|--------------------|-----------------------|-------------------|-------------------|
| Total E192319 | | | | | 107.123,68 | 45.994,45 | 123.521,37 | 52.019,64 | 81.054,01 | 409.713,15 |
| AUXILIAR ADMINISTRATIVO/A | AUXILIAR ADMINISTRATIVO/A | 990 | C2 | 14 | 11.495,52 | 4.312,84 | 11.377,33 | 4.876,04 | 7.671,25 | 39.732,98 |
| AUXILIAR ADMINISTRATIVO/A | AUXILIAR ADMINISTRATIVO/A | 988 | C2 | 14 | 11.354,79 | 4.312,84 | 11.377,33 | 4.876,04 | 7.637,57 | 39.558,57 |
| COORD. PROGRAMAS | COORDINADORA PROGRAMAS | 153 | A2 | 19 | 16.600,89 | 5.899,92 | 16.259,87 | 6.988,47 | 11.122,63 | 56.851,78 |
| COORD. PROGRAMAS | COORDINADORA PROGRAMAS | 152 | A2 | 19 | 16.816,55 | 5.899,92 | 16.259,87 | 6.988,47 | 11.122,63 | 57.067,44 |
| EDUCADORA/A COMUNITARIO | EDUCADORA/A COMUNITARIO | 180 | A2 | 19 | 17.282,59 | 5.899,92 | 16.259,87 | 6.988,47 | 11.122,63 | 57.553,48 |
| JEFEA DPTO EDUCACION E INFANC | PSICOLOGO/A | 49 | A1 | 25 | 21.293,68 | 8.759,31 | 21.403,15 | 9.172,76 | 10.560,54 | 71.189,44 |
| PROFESOR/A MUSICA | PROFESOR/A ORQ. MUNICIPAL | 218 | A2 | 19 | 17.812,99 | 5.899,92 | 15.038,17 | 6.444,87 | 11.303,41 | 56.043,39 |
| PROFESOR/A MUSICA | PROFESOR/A ORQ. MUNICIPAL | 221 | A2 | 19 | 16.343,93 | 5.899,92 | 15.038,17 | 6.444,87 | 11.303,41 | 55.030,30 |
| SECRETARIA DE DIRECCION | AUXILIAR ADMINISTRATIVO/A | 975 | C2 | 14 | 11.405,13 | 4.312,84 | 12.694,61 | 4.876,04 | 7.964,79 | 41.253,41 |
| T.A.G. | TECNICO/A ADMON. GENERAL | 74 | A1 | 21 | 17.095,68 | 5.611,26 | 21.189,13 | 6.915,12 | 10.560,54 | 61.351,73 |
| Total E203200 | | | | | 157.501,75 | 56.808,69 | 156.877,50 | 64.511,15 | 99.913,43 | 635.612,52 |
| AYUDANTE ADMINISTRATIVO | AYUDANTE | 1569 | E | 13 | 9.877,70 | 3.994,97 | 11.876,61 | 5.089,98 | 7.378,36 | 38.217,62 |
| ORDENANZA | PORTERO/A | 1827 | E | 13 | 8.734,91 | 3.994,97 | 11.513,07 | 4.934,15 | 7.352,64 | 36.529,74 |
| PORTERO/A | PORTERO/A | 1916 | E | 12 | 8.163,51 | 3.677,39 | 11.465,14 | 4.913,65 | 7.294,79 | 35.514,48 |
| PORTERO/A | PORTERO/A | 1893 | E | 12 | 8.571,65 | 3.677,39 | 11.465,14 | 4.913,65 | 7.400,28 | 36.028,11 |
| PORTERO/A | PORTERO/A | 1851 | E | 12 | 4.404,04 | 1.833,65 | 5.716,86 | 2.450,09 | 3.723,61 | 18.128,25 |
| PORTERO/A | PORTERO/A | 1907 | E | 12 | 8.517,23 | 3.677,39 | 11.465,14 | 4.913,65 | 7.386,23 | 35.959,64 |
| PORTERO/A | PORTERO/A | 1881 | E | 12 | 8.571,65 | 3.677,39 | 11.465,14 | 4.913,65 | 7.400,28 | 36.028,11 |
| PORTERO/A | PORTERO/A | 1860 | E | 12 | 8.707,70 | 3.677,39 | 11.465,14 | 4.913,65 | 7.435,46 | 36.199,34 |
| PORTERO/A | PORTERO/A | 1847 | E | 12 | 7.755,37 | 3.677,39 | 11.465,14 | 4.913,65 | 7.189,29 | 35.000,84 |
| PORTERO/A | PORTERO/A | 1889 | E | 12 | 8.571,65 | 3.677,39 | 11.465,14 | 4.913,65 | 7.400,28 | 36.028,11 |
| PORTERO/A | PORTERO/A | 1880 | E | 12 | 8.571,65 | 3.677,39 | 11.465,14 | 4.913,65 | 7.400,28 | 36.028,11 |
| PORTERO/A | PORTERO/A | 1905 | E | 12 | 8.326,77 | 3.677,39 | 11.465,14 | 4.913,65 | 7.337,00 | 35.719,95 |
| PORTERO/A | PORTERO/A | 1836 | E | 12 | 7.755,37 | 3.677,39 | 11.465,14 | 4.913,65 | 7.189,29 | 35.000,84 |
| PORTERO/A | PORTERO/A | 1878 | E | 12 | 8.571,65 | 3.677,39 | 11.465,14 | 4.913,65 | 7.400,28 | 36.028,11 |
| PORTERO/A | PORTERO/A | 1863 | E | 12 | 8.789,33 | 3.677,39 | 11.465,14 | 4.913,65 | 7.456,55 | 36.302,06 |
| PORTERO/A | OFICIAL 1 PODADORA | 1453 | C2 | 15 | 11.246,33 | 4.630,00 | 11.766,60 | 5.042,75 | 8.032,68 | 40.718,36 |
| PORTERO/A | PORTERO/A | 1895 | E | 12 | 8.136,30 | 3.677,39 | 11.465,14 | 4.913,65 | 7.287,74 | 35.480,22 |
| PORTERO/A | PORTERO/A | 1902 | E | 12 | 8.544,44 | 3.677,39 | 11.465,14 | 4.913,65 | 7.393,27 | 35.993,89 |
| PORTERO/A | PORTERO/A | 1908 | E | 12 | 8.163,51 | 3.677,39 | 11.465,14 | 4.913,65 | 7.294,79 | 35.514,48 |
| PORTERO/A | PORTERO/A | 1856 | E | 12 | 8.707,70 | 3.677,39 | 11.465,14 | 4.913,65 | 7.435,46 | 36.199,34 |
| PORTERO/A | OPERARIO/A | 1647 | E | 12 | 8.544,44 | 3.677,39 | 11.465,14 | 4.913,65 | 8.966,73 | 37.567,35 |
| PORTERO/A | PORTERO/A | 1910 | E | 12 | 7.945,84 | 3.677,39 | 11.465,14 | 4.913,65 | 7.238,51 | 35.240,53 |
| PORTERO/A | PORTERO/A | 1879 | E | 12 | 8.517,23 | 3.677,39 | 11.465,14 | 4.913,65 | 7.386,23 | 35.959,64 |
| PORTERO/A | PORTERO/A | 1854 | E | 12 | 8.898,16 | 3.677,39 | 11.465,14 | 4.913,65 | 7.453,05 | 36.284,95 |
| PORTERO/A | PORTERO/A | 1857 | E | 12 | 8.707,70 | 3.677,39 | 11.465,14 | 4.913,65 | 7.484,69 | 36.439,03 |
| PORTERO/A | PORTERO/A | 1869 | E | 12 | 8.517,23 | 3.677,39 | 11.465,14 | 4.913,65 | 7.435,46 | 36.199,34 |
| PORTERO/A | PORTERO/A | 1859 | E | 12 | 8.707,70 | 3.677,39 | 11.465,14 | 4.913,65 | 7.435,46 | 36.199,34 |
| PORTERO/A | PORTERO/A | 1852 | E | 12 | 8.163,51 | 3.677,39 | 11.465,14 | 4.913,65 | 7.294,79 | 35.514,48 |
| PORTERO/A | PORTERO/A | 1921 | E | 12 | 8.231,53 | 3.677,39 | 11.465,14 | 4.913,65 | 7.312,38 | 35.600,09 |
| PORTERO/A | PORTERO/A | 1915 | E | 12 | 8.285,95 | 3.677,39 | 11.465,14 | 4.913,65 | 7.326,43 | 35.668,56 |
| PORTERO/A | PORTERO/A | 1912 | E | 12 | 8.177,12 | 3.677,39 | 11.465,14 | 4.913,65 | 7.298,32 | 35.531,62 |
| PORTERO/A | PORTERO/A | 2689 | E | 12 | 7.945,84 | 3.677,39 | 11.465,14 | 4.913,65 | 7.238,51 | 35.240,53 |
| PORTERO/A | OFICIAL 1 JARDINERO/A | 1434 | C2 | 15 | 10.901,22 | 4.630,00 | 11.766,60 | 5.042,75 | 8.032,68 | 40.289,20 |
| PORTERO/A | AVANTAMIENTO DE COMPT | 1865 | E | 12 | 8.517,23 | 3.677,39 | 11.465,14 | 4.913,65 | 7.386,23 | 35.959,64 |
| PORTERO/A | PORTERO/A | 1904 | E | 12 | 8.163,51 | 3.677,39 | 11.465,14 | 4.913,65 | 7.294,79 | 35.514,48 |
| PORTERO/A | PORTERO/A | 1892 | E | 12 | 8.707,70 | 3.677,39 | 11.465,14 | 4.913,65 | 7.435,46 | 36.199,34 |

EL SECRETARIO GENERAL LE PLENO
 09 FEB. 2016
 Sesión preparatoria fecha:

Delegación de
 Cursos Humanos y Salud
 Unidad de Gestión
 Retenciones y Prestaciones
 EL JEFE DE LA UNIDAD DE SALARIOS.

ANEXO DE PERSONAL
AÑO 2016
FUNCIONARIOS (OCUPADAS)

| PUESTO DE TRABAJO | CATEGORIA | NUMI. | PLAZA | GR | CD | BASICAS (12009) | DESTINO (12100) | ESPECIFICO (12101) | PRODUCTIVIDAD (15000) | S. SOCIAL (6000) | TOTAL |
|--|---------------------------|-------|-------|----|----|-------------------|-------------------|--------------------|-----------------------|-------------------|---------------------|
| PORTERO/A | PORTERO/A | 1845 | E | 12 | | 8.381,19 | 3.677,39 | 11.465,14 | 4.913,65 | 7.351,05 | 35.788,42 |
| PORTERO/A | PORTERO/A | 1886 | E | 12 | | 8.571,65 | 3.677,39 | 11.465,14 | 4.913,65 | 7.400,28 | 36.028,11 |
| PORTERO/A | PORTERO/A | 1876 | E | 12 | | 8.136,30 | 3.677,39 | 11.465,14 | 4.913,65 | 7.287,74 | 35.480,22 |
| PORTERO/A | OPERARIO/A | 1735 | E | 12 | | 9.687,24 | 3.677,39 | 13.953,61 | 5.166,33 | 7.984,02 | 40.468,59 |
| PORTERO/A | PORTERO/A | 1834 | E | 12 | | 8.163,51 | 3.677,39 | 11.465,14 | 4.913,65 | 7.294,79 | 35.514,48 |
| PORTERO/A | PORTERO/A | 1844 | E | 12 | | 9.945,73 | 3.677,39 | 11.465,14 | 4.913,65 | 7.373,42 | 37.375,33 |
| PORTERO/A | PORTERO/A | 2663 | E | 12 | | 8.204,33 | 3.677,39 | 11.465,14 | 4.913,65 | 7.305,33 | 35.565,84 |
| PORTERO/A | PORTERO/A | 1877 | E | 12 | | 8.571,65 | 3.677,39 | 11.465,14 | 4.913,65 | 7.400,28 | 36.028,11 |
| PORTERO/A | PORTERO/A | 2658 | E | 12 | | 7.945,84 | 3.677,39 | 11.465,14 | 4.913,65 | 7.238,51 | 35.240,53 |
| PORTERO/A | PORTERO/A | 1831 | E | 12 | | 8.163,51 | 3.677,39 | 11.465,14 | 4.913,65 | 7.294,79 | 35.514,48 |
| PORTERO/A | AYUDANTE | 1566 | E | 13 | | 10.040,96 | 3.994,97 | 11.876,61 | 5.089,98 | 7.619,50 | 38.622,02 |
| PORTERO/A | PORTERO/A | 1871 | E | 12 | | 8.707,70 | 3.677,39 | 11.465,14 | 4.913,65 | 7.435,46 | 36.199,34 |
| PORTERO/A | PORTERO/A | 1862 | E | 12 | | 8.136,30 | 3.677,39 | 11.465,14 | 4.913,65 | 7.287,74 | 35.480,22 |
| PORTERO/A | PORTERO/A | 1824 | E | 12 | | 8.136,30 | 3.677,39 | 11.465,14 | 4.913,65 | 7.287,74 | 35.480,22 |
| PORTERO/A | OPERARIO/A | 1727 | E | 13 | | 9.877,70 | 3.994,97 | 11.513,07 | 4.934,15 | 7.451,58 | 37.771,47 |
| PORTERO/A | PORTERO/A | 1978 | E | 12 | | 8.326,77 | 3.677,39 | 11.465,14 | 4.913,65 | 7.337,00 | 35.719,95 |
| PORTERO/A | PORTERO/A | 1891 | E | 12 | | 8.544,44 | 3.677,39 | 11.465,14 | 4.913,65 | 7.393,27 | 35.993,89 |
| PORTERO/A | AYUDANTE | 1586 | E | 13 | | 10.040,96 | 3.994,97 | 11.876,61 | 5.089,98 | 8.014,33 | 39.016,85 |
| PORTERO/A | PORTERO/A | 1867 | E | 12 | | 8.260,90 | 3.677,39 | 11.465,14 | 4.913,65 | 7.319,97 | 35.637,05 |
| PORTERO/A | PORTERO/A | 1843 | E | 12 | | 8.326,77 | 3.677,39 | 11.465,14 | 4.913,65 | 7.337,00 | 35.719,95 |
| PORTERO/A | PORTERO/A | 1638 | E | 12 | | 8.544,44 | 3.677,39 | 11.465,14 | 4.913,65 | 7.393,27 | 35.993,89 |
| PORTERO/A | PORTERO/A | 1842 | E | 12 | | 8.422,00 | 3.677,39 | 11.465,14 | 4.913,65 | 7.361,60 | 35.839,78 |
| PORTERO/A | OPERARIO/A | 1742 | E | 12 | | 9.687,24 | 3.677,39 | 12.054,77 | 5.166,33 | 7.516,90 | 38.102,63 |
| PORTERO/A | PORTERO/A | 1858 | E | 12 | | 8.898,16 | 3.677,39 | 11.465,14 | 4.913,65 | 7.484,69 | 36.439,03 |
| PORTERO/A | PORTERO/A | 2661 | E | 12 | | 7.782,58 | 3.677,39 | 11.465,14 | 4.913,65 | 7.196,33 | 35.035,09 |
| PORTERO/A | PORTERO/A | 1913 | E | 12 | | 8.163,51 | 3.677,39 | 11.465,14 | 4.913,65 | 7.294,79 | 35.514,48 |
| PORTERO/A | PORTERO/A | 1830 | E | 12 | | 8.163,51 | 3.677,39 | 11.465,14 | 4.913,65 | 7.294,79 | 35.514,48 |
| PORTERO/A | PORTERO/A | 1837 | E | 12 | | 8.707,70 | 3.677,39 | 11.465,14 | 4.913,65 | 7.435,46 | 36.199,34 |
| PORTERO/A | PORTERO/A | 1906 | E | 12 | | 8.163,51 | 3.677,39 | 11.465,14 | 4.913,65 | 7.294,79 | 35.514,48 |
| PORTERO/A | PORTERO/A | 1882 | E | 12 | | 8.579,53 | 3.677,39 | 11.465,14 | 4.913,65 | 7.402,33 | 36.038,04 |
| PORTERO/A | PORTERO/A | 1832 | E | 12 | | 8.707,70 | 3.677,39 | 11.465,14 | 4.913,65 | 7.435,46 | 36.199,34 |
| Total E213230 | | | | | | 582.385,72 | 251.711,90 | 778.892,53 | 332.998,19 | 502.686,75 | 2.448.575,09 |
| AUXILIAR ADMINISTRATIVO/A | AUXILIAR ADMINISTRATIVO/A | 972 | C2 | 14 | | 10.737,23 | 4.312,84 | 11.377,33 | 4.876,04 | 7.489,82 | 38.793,26 |
| AUXILIAR ADMINISTRATIVO/A | AUXILIAR ADMINISTRATIVO/A | 1103 | C2 | 14 | | 9.058,12 | 4.312,84 | 11.377,33 | 4.876,04 | 9.094,65 | 38.718,98 |
| AUXILIAR ADMINISTRATIVO/A | AUXILIAR ADMINISTRATIVO/A | 1098 | C2 | 14 | | 9.726,18 | 4.312,84 | 11.377,33 | 4.876,04 | 7.633,69 | 37.926,08 |
| EDUCADORA ESCUELA INFANTIL | EDUCADORA | 168 | A2 | 19 | | 15.584,76 | 5.889,92 | 16.289,87 | 6.968,47 | 11.409,53 | 56.102,55 |
| JEFE/A DPTO. DE JUVENTUD | COORDINADORA PROGRAMAS | 154 | A2 | 23 | | 16.287,31 | 7.726,24 | 21.361,16 | 9.154,80 | 11.122,63 | 65.662,14 |
| ORDENANZA | LIMPIADORA | 1614 | E | 13 | | 9.945,73 | 3.994,97 | 11.513,07 | 4.934,15 | 7.270,78 | 37.658,70 |
| ORDENANZA | ORDENANZA | 1790 | E | 13 | | 8.544,44 | 3.994,97 | 11.513,07 | 4.934,15 | 7.304,62 | 36.291,25 |
| ORDENANZA | ORDENANZA | 1793 | E | 13 | | 8.353,98 | 3.994,97 | 11.513,07 | 4.934,15 | 8.840,41 | 37.636,58 |
| Total E503371 | | | | | | 88.217,75 | 38.549,59 | 106.292,23 | 45.553,84 | 70.166,13 | 348.779,54 |
| COORD. PROGRAMAS | COORDINADORA PROGRAMAS | 164 | A2 | 19 | | 14.277,86 | 5.889,92 | 16.289,87 | 6.968,47 | 10.938,35 | 54.344,47 |
| INFORMADORA JUVENIL | INFORMADORA JUVENIL | 1940 | C2 | 14 | | 8.967,90 | 4.312,84 | 11.377,33 | 4.876,04 | 9.066,98 | 38.601,09 |
| Total E503372 | | | | | | 23.245,76 | 10.212,76 | 27.637,20 | 11.844,51 | 20.005,33 | 92.945,56 |
| AUXILIAR ADMINISTRATIVO/A | AUXILIAR ADMINISTRATIVO/A | 943 | C2 | 14 | | 9.305,59 | 3.737,80 | 9.860,35 | 4.225,90 | 6.491,16 | 33.620,80 |
| JEFE/A EQUIPO OBRAS PUBLICAS | ADMINISTRATIVO/A | 330 | C1 | 17 | | 13.104,81 | 5.264,75 | 13.355,37 | 5.723,73 | 8.960,15 | 46.408,81 |
| SECRETARIA DE DIRECCION | AUXILIAR ADMINISTRATIVO/A | 1064 | C2 | 14 | | 9.266,47 | 4.312,84 | 12.694,61 | 4.876,04 | 7.847,28 | 38.987,24 |
| SUBDIRECTORA GENERAL/AMBITO LICENCIADORA DERECHO | | 28 | A1 | 28 | | 17.833,93 | 11.770,14 | 23.469,01 | 10.058,21 | 11.122,63 | 74.253,92 |
| Total E504313 | | | | | | 49.500,80 | 25.085,53 | 59.379,34 | 24.883,88 | 34.421,22 | 193.270,77 |

DILIGENCIA: Aprobado en
sesión plenaria de fecha:
09 FEB 2016
EL SECRETARIO GENERAL DEL PLANO

ANEXO DE PERSONAL
AÑO 2016
FUNCIONARIOS (OCUPADAS)

| PUESTO DE TRABAJO | CATEGORIA | NUM.- PLAZA | GR | CD | BASICAS (12009) | DESTINO (12100) | ESPECIFICO (12101) | PRODUCTIVIDAD (15000) | S. SOCIAL (16000) | TOTAL |
|-----------------------------------|----------------------------|-------------|----|----|-------------------|------------------|--------------------|-----------------------|-------------------|-------------------|
| AUXILIAR ADMINISTRATIVO/A | AUXILIAR ADMINISTRATIVO/A | 1088 | C2 | 14 | 9.726,18 | 4.312,84 | 11.377,33 | 4.876,04 | 7.633,69 | 37.926,08 |
| JEFE/A DPTO. SALUD, CONS. Y M. A | TECNICO/A ADMON. GENERAL | 76 | A1 | 26 | 21.621,78 | 9.872,55 | 21.403,15 | 9.172,76 | 10.560,54 | 72.630,78 |
| JEFE/A SECCION | DIRECTOR/A FARMACIA | 5 | A1 | 24 | 21.147,94 | 8.242,49 | 21.520,94 | 9.223,24 | 10.560,54 | 70.695,15 |
| MONITORIA CONSUMO | MONITOR/A CONSUMO | 408 | C1 | 15 | 11.518,96 | 4.630,00 | 12.300,10 | 5.271,53 | 10.352,22 | 44.072,81 |
| T.A.G. | TECNICO/A ADMON. GENERAL | 91 | A1 | 21 | 14.824,09 | 6.693,17 | 19.246,52 | 8.248,43 | 11.122,63 | 60.134,84 |
| Total E604930 | | | | | 78.836,95 | 33.751,05 | 95.848,04 | 36.792,00 | 50.229,62 | 285.459,66 |
| JEFE/A UNIDAD PROMOCION SALUD | MEDICO/A | 33 | A1 | 24 | 20.524,73 | 8.242,49 | 21.520,94 | 9.223,24 | 10.560,54 | 70.071,94 |
| Total E613110 | | | | | 20.524,73 | 8.242,49 | 21.520,94 | 9.223,24 | 10.560,54 | 70.071,94 |
| AUXILIAR DE CLINICA | AUXILIAR CLINICA | 2636 | C2 | 14 | 8.715,13 | 4.312,84 | 11.377,33 | 4.876,04 | 7.569,50 | 36.850,84 |
| JEFE/A UNIDAD ADMON. DPTO. SALUD | ADMINISTRATIVO/A | 300 | C1 | 17 | 12.665,46 | 4.562,78 | 11.574,66 | 4.960,56 | 8.078,41 | 41.841,87 |
| Total E624932 | | | | | 21.380,59 | 8.875,62 | 22.951,99 | 9.836,60 | 15.647,91 | 78.692,71 |
| ANIMADORA/A SOCIO CULTURAL | ANIMADORA/A SOCIO-CULTURAL | 364 | C1 | 19 | 13.462,58 | 5.899,92 | 13.539,62 | 5.802,77 | 9.753,64 | 48.458,53 |
| AUXILIAR ADMINISTRATIVO/A | AUXILIAR ADMINISTRATIVO/A | 2701 | C2 | 14 | 8.715,13 | 4.312,84 | 11.377,33 | 4.876,04 | 8.989,37 | 38.270,71 |
| AUXILIAR DE CLINICA | AUXILIAR CLINICA | 1528 | C2 | 14 | 9.726,18 | 4.312,84 | 11.377,33 | 4.876,04 | 7.831,00 | 38.123,39 |
| JEFE/A DPTO. COOPERACION | JEFE/A DPTO. DE GESTION | 254 | A2 | 23 | 14.032,04 | 7.726,24 | 21.361,16 | 9.154,80 | 13.550,19 | 65.824,43 |
| TEC. DE GESTION | TECNICO/A DE GESTION | 259 | A2 | 19 | 14.348,10 | 5.899,92 | 16.259,87 | 6.988,47 | 13.347,23 | 56.823,59 |
| TEC. DE GESTION | TECNICO/A DE GESTION | 244 | A2 | 19 | 14.453,45 | 5.899,92 | 16.259,87 | 6.988,47 | 13.379,58 | 56.961,29 |
| TEC. GRADO MEDIO | TECNICO/A GRADO MEDIO | 252 | A2 | 19 | 15.398,69 | 5.899,92 | 16.259,87 | 6.988,47 | 11.122,63 | 55.649,58 |
| Total E702312 | | | | | 90.136,17 | 39.951,60 | 106.435,05 | 45.615,06 | 77.973,64 | 360.111,52 |
| ARQUITECTO/A | ARQUITECTO/A | 2967 | A1 | 24 | 19.626,56 | 8.242,49 | 19.246,52 | 8.248,43 | 11.122,63 | 66.486,63 |
| AUXILIAR ADMINISTRATIVO/A | AUXILIAR ADMINISTRATIVO/A | 1077 | C2 | 14 | 9.220,66 | 4.312,84 | 11.377,33 | 4.876,04 | 7.506,29 | 37.293,16 |
| AUXILIAR ADMINISTRATIVO/A | AUXILIAR ADMINISTRATIVO/A | 2964 | C2 | 14 | 11.314,90 | 4.312,84 | 11.377,33 | 4.876,04 | 8.034,04 | 39.915,15 |
| AUXILIAR ADMINISTRATIVO/A | AUXILIAR ADMINISTRATIVO/A | 1071 | C2 | 14 | 9.978,95 | 4.312,84 | 11.377,33 | 4.876,04 | 7.697,38 | 38.242,54 |
| SECRETARIA DE DIRECCION | AUXILIAR ADMINISTRATIVO/A | 1068 | C2 | 16 | 9.726,18 | 4.948,01 | 12.694,61 | 4.876,04 | 8.125,70 | 40.370,54 |
| TELEFONISTA | LIMPIADORA | 1600 | E | 14 | 9.755,26 | 4.312,84 | 11.377,33 | 4.876,04 | 7.254,87 | 37.576,34 |
| Total F004500 | | | | | 69.622,51 | 30.441,86 | 77.450,45 | 32.628,63 | 49.740,91 | 259.884,36 |
| AYUDANTE | OPERARIO/A | 1685 | E | 13 | 9.994,97 | 3.994,97 | 11.876,61 | 5.089,98 | 9.080,64 | 39.729,44 |
| AYUDANTE | OPERARIO/A | 1684 | E | 13 | 9.660,03 | 3.994,97 | 11.876,61 | 5.089,98 | 9.072,11 | 39.693,70 |
| AYUDANTE ALBAPIL | AYUDANTE | 1549 | E | 13 | 9.877,70 | 3.994,97 | 11.876,61 | 5.089,98 | 9.136,10 | 39.975,36 |
| AYUDANTE ALMACENERO/A | OPERARIO/A | 1643 | E | 13 | 9.687,24 | 3.994,97 | 11.876,61 | 5.089,98 | 7.333,57 | 37.982,37 |
| AYUDANTE E. TRANSPORTES | AYUDANTE | 1585 | E | 13 | 9.877,70 | 3.994,97 | 11.876,61 | 5.089,98 | 9.528,82 | 40.368,08 |
| JEFE/A UNIDAD ADMON. DPTO. MANTE | ADMINISTRATIVO/A | 293 | C1 | 17 | 14.137,13 | 5.264,75 | 13.355,37 | 5.723,73 | 9.697,21 | 48.178,19 |
| JEFE/A UNIDAD PAVIMENTOS Y SE1 | ING. TEC.O.P. | 204 | A2 | 22 | 17.148,69 | 7.209,14 | 18.450,44 | 7.907,37 | 10.560,54 | 61.276,18 |
| OF. ALBA#IL | OFICIAL 1 ALBAPIL | 1412 | C2 | 15 | 9.762,00 | 4.630,00 | 11.766,60 | 5.042,75 | 9.243,82 | 40.445,17 |
| OF. ALBA#IL | OFICIAL 1 ALBAPIL | 1411 | C2 | 15 | 11.278,74 | 4.630,00 | 11.766,60 | 5.042,75 | 9.692,84 | 42.410,93 |
| OF. ALBA#IL | OFICIAL 1 ALBAPIL | 1409 | C2 | 15 | 9.220,66 | 4.630,00 | 11.766,60 | 5.042,75 | 9.474,31 | 40.134,32 |
| OF. ALBA#IL | OFICIAL 1 ALBAPIL | 1410 | C2 | 15 | 11.278,74 | 4.630,00 | 11.766,60 | 5.042,75 | 9.692,84 | 42.410,93 |
| VIGILANTE | AYUDANTE | 1558 | E | 13 | 9.877,70 | 3.994,97 | 11.876,61 | 5.089,98 | 8.180,14 | 39.019,40 |
| Total F101532 | | | | | 131.493,57 | 54.963,71 | 150.131,87 | 64.341,98 | 110.992,94 | 511.624,07 |
| ADJ. JEFE/A SECCION | ING. TECNICO AGRICOLA | 200 | A2 | 22 | 18.435,60 | 7.209,14 | 17.614,76 | 7.549,20 | 10.560,54 | 61.369,24 |
| ARQUITECTO/A | ARQUITECTO/A | 2 | A1 | 21 | 18.927,27 | 6.693,17 | 19.246,52 | 8.248,43 | 13.550,19 | 66.665,58 |
| DELINEANTE | DELINEANTE | 388 | C1 | 15 | 11.807,65 | 4.630,00 | 12.952,24 | 5.550,94 | 10.726,85 | 45.667,68 |
| DELINEANTE | DELINEANTE | 389 | C1 | 15 | 11.807,65 | 4.630,00 | 12.952,24 | 5.550,94 | 10.726,85 | 45.667,68 |
| DELINEANTE | DELINEANTE | 390 | C1 | 15 | 12.092,72 | 4.630,00 | 12.952,24 | 5.550,94 | 10.814,34 | 46.040,24 |
| ING. CAMINOS | ING. CAMINOS | 18 | A1 | 21 | 17.674,41 | 6.693,17 | 19.246,52 | 8.248,43 | 11.122,63 | 62.985,16 |
| JEFE/A DPTO. MANTENIMIENTO CORDON | ING. CAMINOS | 15 | A1 | 25 | 17.744,06 | 8.759,31 | 14.982,18 | 9.172,76 | 11.122,63 | 61.780,94 |
| Total F104501 | | | | | 108.489,96 | 43.244,79 | 109.946,70 | 49.371,64 | 78.624,03 | 390.176,52 |
| AYUDANTE | AYUDANTE | 1589 | E | 13 | 8.326,77 | 3.994,97 | 11.876,61 | 5.089,98 | 9.050,49 | 38.338,82 |
| AYUDANTES | AYUDANTES | 1575 | E | 13 | 8.326,77 | 3.994,97 | 11.876,61 | 5.089,98 | 9.050,49 | 38.338,82 |

UNICEL S.A. Aprobado en
sesion plenaria de fecha:
09 FEB 2016
SECRETARÍA GENERAL DEL PLENO

Unidades de Gestión de
Retribuciones y Prestaciones
EL JEFE DE LA UNIDAD DE SALARIOS.
Edo. José Manuel Cordero Páez

ANEXO DE PERSONAL
AÑO 2016
FUNCIONARIOS (OCUPADAS)

| PUESTO DE TRABAJO | CATEGORIA | NUM. PLAZA | GR | CD | BASICAS (12009) | DESTINO (12100) | ESPECIFICO (12101) | PRODUCTIVIDAD (15000) | S. SOCIAL (16000) | TOTAL |
|-------------------------|------------------------|------------|----|----|-------------------|------------------|--------------------|-----------------------|-------------------|-------------------|
| AYUDANTE | AYUDANTE | 1562 | E | 13 | 8.449,21 | 3.994,97 | 11.876,61 | 5.089,98 | 9.088,31 | 38.499,08 |
| AYUDANTE | AYUDANTE | 1561 | E | 13 | 9.115,84 | 3.994,97 | 11.876,61 | 5.089,98 | 9.294,10 | 39.371,50 |
| AYUDANTE | OPERARIO/A | 1692 | E | 13 | 9.877,70 | 3.994,97 | 11.876,61 | 5.089,98 | 9.136,10 | 39.975,36 |
| AYUDANTE E. TRANSPORTES | AYUDANTE | 1584 | E | 13 | 9.687,24 | 3.994,97 | 11.876,61 | 5.089,98 | 9.470,97 | 40.119,77 |
| CAPATAZ | CAPATAZ | 1320 | C2 | 16 | 8.337,32 | 3.741,50 | 9.541,15 | 4.089,00 | 7.943,65 | 33.652,62 |
| CAPATAZ | CAPATAZ | 1321 | C2 | 16 | 11.025,81 | 4.948,01 | 12.617,83 | 5.407,56 | 10.505,51 | 44.504,72 |
| OF. PINTOR | OFICIAL 1 PINTOR | 1452 | C2 | 15 | 10.997,15 | 4.630,00 | 11.766,60 | 5.042,75 | 9.609,65 | 42.046,15 |
| OPERARIO/A | OPERARIO/A | 1749 | E | 12 | 8.544,44 | 3.677,39 | 11.485,14 | 4.913,65 | 7.951,36 | 36.551,98 |
| Total F209200 | | | | | 92.688,25 | 40.966,72 | 116.650,38 | 49.992,84 | 91.100,63 | 391.398,82 |
| AYUDANTE | AYUDANTE | 1576 | E | 13 | 8.326,77 | 3.994,97 | 11.876,61 | 5.089,98 | 9.050,49 | 38.338,82 |
| AYUDANTE | AYUDANTE | 1588 | E | 13 | 8.326,77 | 3.994,97 | 11.876,61 | 5.089,98 | 9.050,49 | 38.338,82 |
| AYUDANTE | AYUDANTE | 1552 | E | 13 | 8.394,79 | 3.994,97 | 11.876,61 | 5.089,98 | 9.071,62 | 38.427,97 |
| AYUDANTE | AYUDANTE | 1590 | E | 13 | 8.136,30 | 3.994,97 | 11.876,61 | 5.089,98 | 8.991,53 | 38.089,39 |
| ENCARGADO/A | ENCARGADO/A | 1587 | E | 13 | 8.326,77 | 3.994,97 | 11.876,61 | 5.089,98 | 9.050,49 | 38.338,82 |
| JEFEEA UNIDAD ALUMBRADO | ING. TEC. INDUSTRIAL | 393 | C1 | 17 | 14.053,81 | 5.284,75 | 13.355,37 | 5.723,73 | 11.884,89 | 50.262,55 |
| OF. ALBAÑIL | OFICIAL 1 ALBAÑIL | 208 | A2 | 22 | 16.395,13 | 7.209,14 | 18.450,44 | 7.907,37 | 10.560,54 | 60.522,62 |
| OF. ELECTRICISTA | OFICIAL 1 ELECTRICISTA | 1408 | C2 | 15 | 9.798,33 | 4.630,00 | 11.766,60 | 5.042,75 | 9.652,29 | 40.889,97 |
| OPERARIO/A | OPERARIO/A | 1416 | C2 | 15 | 9.148,34 | 4.630,00 | 11.766,60 | 5.042,75 | 11.134,47 | 41.722,16 |
| Total F301650 | | | | | 100.594,25 | 45.367,13 | 126.187,20 | 54.080,15 | 96.316,64 | 322.564,37 |
| AYUDANTE | AYUDANTE | 1596 | E | 13 | 7.945,84 | 3.994,97 | 11.876,61 | 5.089,98 | 8.932,57 | 37.839,97 |
| AYUDANTE | AYUDANTE | 1599 | E | 13 | 8.285,95 | 3.994,97 | 11.876,61 | 5.089,98 | 9.037,14 | 38.284,65 |
| AYUDANTE E. TRANSPORTES | AYUDANTE | 1663 | E | 13 | 9.994,97 | 3.994,97 | 11.876,61 | 5.089,98 | 9.470,97 | 40.119,77 |
| AYUDANTE E. TRANSPORTES | AYUDANTE | 1582 | E | 13 | 9.687,24 | 3.994,97 | 11.876,61 | 5.089,98 | 9.470,97 | 40.119,77 |
| CAPATAZ | CAPATAZ | 1319 | C2 | 16 | 10.990,00 | 4.948,01 | 12.617,83 | 5.407,56 | 10.494,38 | 44.457,78 |
| MAESTRO/A | MAESTRO/A | 1407 | C2 | 16 | 11.748,28 | 4.948,01 | 12.617,83 | 5.407,56 | 8.533,45 | 43.255,13 |
| OF. CARPINTERO/A | OFICIAL 1 CARPINTERO/A | 1540 | C2 | 15 | 10.321,93 | 4.630,00 | 11.766,60 | 5.042,75 | 9.814,71 | 41.575,99 |
| OF. CONDUCTORA | CONDUCTORA | 1334 | C2 | 15 | 9.816,41 | 4.630,00 | 11.433,04 | 4.899,93 | 9.649,53 | 40.428,91 |
| OF. CONDUCTORA | CONDUCTORA | 1324 | C2 | 15 | 9.816,41 | 4.630,00 | 11.433,04 | 4.899,93 | 9.649,53 | 40.428,91 |
| OF. CONDUCTORA | CONDUCTORA | 1339 | C2 | 15 | 10.259,63 | 4.630,00 | 11.433,04 | 4.899,93 | 9.788,35 | 41.010,95 |
| OF. E. TRANSPORTES | OFICIAL 1 | 1462 | C2 | 15 | 10.714,33 | 4.630,00 | 11.766,60 | 5.042,75 | 9.935,96 | 42.089,64 |
| OF. HERRERO/A | OFICIAL 1 HERRERO/A | 1541 | C2 | 15 | 9.256,47 | 4.630,00 | 11.766,60 | 5.042,75 | 9.485,43 | 40.181,25 |
| OF. MAQUINISTA | OPERARIO/A | 1674 | E | 12 | 9.687,24 | 3.677,39 | 13.553,66 | 4.913,65 | 9.430,47 | 41.262,41 |
| OF. MAQUINISTA | OPERARIO/A | 1678 | E | 12 | 9.877,70 | 3.677,39 | 13.553,66 | 4.913,65 | 9.487,00 | 41.509,40 |
| OF. MECANICO/A | OFICIAL 1 MECANICO/A | 1448 | C2 | 15 | 9.220,66 | 4.630,00 | 11.766,60 | 5.042,75 | 9.612,29 | 40.272,30 |
| OF. MECANICO/A | OFICIAL 1 MECANICO/A | 1446 | C2 | 15 | 9.003,88 | 4.630,00 | 11.766,60 | 5.042,75 | 9.543,44 | 39.986,67 |
| OF. PINTOR | OFICIAL 1 PINTOR | 1450 | C2 | 15 | 10.840,96 | 4.630,00 | 11.766,60 | 5.042,75 | 9.563,79 | 41.845,81 |
| VIGILANTE | OPERARIO/A | 1739 | E | 12 | 10.040,96 | 3.677,39 | 12.187,12 | 4.913,65 | 8.175,36 | 38.994,48 |
| VIGILANTE | OPERARIO/A | 1682 | E | 12 | 10.040,96 | 3.677,39 | 11.465,14 | 4.913,65 | 7.983,42 | 38.080,56 |
| VIGILANTE | OPERARIO/A | 1689 | E | 12 | 10.040,96 | 3.677,39 | 11.465,14 | 4.913,65 | 7.983,42 | 38.080,56 |
| VIGILANTE | AYUDANTE | 1554 | E | 12 | 5.438,07 | 1.954,55 | 6.889,94 | 2.611,63 | 4.481,60 | 21.375,79 |
| Total F409200 | | | | | 202.722,83 | 87.887,40 | 246.755,48 | 103.311,21 | 190.523,78 | 831.200,70 |
| AYUDANTE | AYUDANTE | 1560 | E | 13 | 8.517,23 | 3.994,97 | 11.876,61 | 5.089,98 | 9.109,44 | 38.588,23 |
| AYUDANTE | AYUDANTE | 1548 | E | 13 | 8.503,63 | 3.994,97 | 11.876,61 | 5.089,98 | 9.104,99 | 38.570,18 |
| AYUDANTE DUMPER | AYUDANTE | 1556 | E | 13 | 9.877,70 | 3.994,97 | 11.876,61 | 5.089,98 | 9.136,10 | 39.975,36 |
| AYUDANTE JARDINERO/A | AYUDANTE | 1546 | E | 13 | 9.877,70 | 3.994,97 | 11.876,61 | 5.089,98 | 7.578,80 | 38.418,06 |
| AYUDANTE JARDINERO/A | AYUDANTE | 1598 | E | 13 | 8.163,51 | 3.994,97 | 11.876,61 | 5.089,98 | 7.528,55 | 36.653,62 |
| AYUDANTE JARDINERO/A | AYUDANTE | 1559 | E | 13 | 10.040,96 | 3.994,97 | 11.876,61 | 5.089,98 | 7.619,50 | 38.622,02 |
| AYUDANTE JARDINERO/A | AYUDANTE | 1592 | E | 13 | 7.755,37 | 3.994,97 | 11.876,61 | 5.089,98 | 9.002,84 | 37.719,77 |

ANEXO DE PERSONAL
AÑO 2016
FUNCIONARIOS (OCUPADAS)

| PUESTO DE TRABAJO | CATEGORIA | NUM. PLAZA | GR | CD | BASICAS (12009) | DESTINO (12100) | ESPECIFICO (12101) | PRODUCTIVIDAD (15000) | S. SOCIAL (16000) | TOTAL |
|-----------------------------------|-----------------------------------|------------|----|----|-------------------|-------------------|--------------------|-----------------------|-------------------|---------------------|
| AYUDANTE JARDINERO/A | AYUDANTE | 1574 | E | 13 | 9.687,24 | 3.994,97 | 11.876,61 | 5.089,98 | 7.532,80 | 38.181,60 |
| AYUDANTE MTO.MAQUINAS | AYUDANTE | 1557 | E | 13 | 10.040,96 | 3.994,97 | 11.876,61 | 5.089,98 | 7.619,50 | 38.622,02 |
| CAPATAZ | CAPATAZ | 1318 | C2 | 16 | 10.901,22 | 4.948,01 | 12.617,83 | 5.407,56 | 8.325,54 | 42.200,16 |
| ENCARGADO/A | ENCARGADO/A | 394 | C1 | 17 | 13.488,12 | 5.264,75 | 13.355,37 | 5.723,73 | 9.297,76 | 47.129,73 |
| ING. AGRONOMO | ING. AGRONOMO | 1964 | A1 | 21 | 17.674,41 | 6.693,17 | 19.246,52 | 8.248,43 | 11.122,63 | 62.985,16 |
| JEFE/A UNIDAD PARQUES Y JARDIN | ARQUITECTO/A TECNICO/A | 108 | A2 | 22 | 15.871,31 | 7.209,14 | 18.450,44 | 7.907,37 | 13.550,19 | 62.988,45 |
| OF. JARDINERO/A | OFICIAL 1 JARDINERO/A | 1436 | C2 | 15 | 10.714,33 | 4.630,00 | 11.766,60 | 5.042,75 | 8.312,12 | 40.465,80 |
| OF. JARDINERO/A | OFICIAL 1 JARDINERO/A | 1437 | C2 | 15 | 597,53 | 253,69 | 644,74 | 276,31 | 2.351,06 | 4.123,33 |
| OF. JARDINERO/A | OFICIAL 1 JARDINERO/A | 1440 | C2 | 15 | 9.792,06 | 4.630,00 | 11.766,60 | 5.042,75 | 8.072,96 | 39.304,37 |
| OF. JARDINERO/A | OFICIAL 1 JARDINERO/A | 1425 | C2 | 15 | 10.901,22 | 4.630,00 | 11.766,60 | 5.042,75 | 7.948,63 | 40.289,20 |
| OF. JARDINERO/A | OFICIAL 1 JARDINERO/A | 1433 | C2 | 15 | 10.297,58 | 4.630,00 | 11.766,60 | 5.042,75 | 8.204,17 | 39.941,10 |
| OF. JARDINERO/A | OFICIAL 1 JARDINERO/A | 1431 | C2 | 15 | 10.901,22 | 4.630,00 | 11.766,60 | 5.042,75 | 7.948,63 | 40.289,20 |
| OF. JARDINERO/A | OFICIAL 1 JARDINERO/A | 1441 | C2 | 15 | 9.726,18 | 4.630,00 | 11.766,60 | 5.042,75 | 8.056,20 | 39.221,73 |
| OF. JARDINERO/A | OFICIAL 1 JARDINERO/A | 1424 | C2 | 15 | 2.913,11 | 1.179,69 | 2.998,06 | 1.284,86 | 2.235,43 | 10.611,15 |
| OF. JARDINERO/A | OFICIAL 1 JARDINERO/A | 1439 | C2 | 15 | 9.726,18 | 4.630,00 | 11.766,60 | 5.042,75 | 8.056,20 | 39.221,73 |
| OF. JARDINERO/A | OFICIAL 1 JARDINERO/A | 1438 | C2 | 15 | 9.726,18 | 4.630,00 | 11.766,60 | 5.042,75 | 8.056,20 | 39.221,73 |
| OF. JARDINERO/A | OFICIAL 1 JARDINERO/A | 1426 | C2 | 15 | 10.289,35 | 4.630,00 | 11.766,60 | 5.042,75 | 8.202,31 | 39.931,01 |
| OF. JARDINERO/A | OFICIAL 1 JARDINERO/A | 1430 | C2 | 15 | 11.091,85 | 4.630,00 | 11.766,60 | 5.042,75 | 7.994,64 | 40.525,84 |
| OF. JARDINERO/A | OFICIAL 1 JARDINERO/A | 1432 | C2 | 15 | 11.091,85 | 4.630,00 | 11.766,60 | 5.042,75 | 7.994,64 | 40.525,84 |
| OF. JARDINERO/A | OFICIAL 1 JARDINERO/A | 1442 | C2 | 15 | 9.880,49 | 4.630,00 | 11.766,60 | 5.042,75 | 8.096,22 | 39.416,06 |
| OF. JARDINERO/A | OFICIAL 1 JARDINERO/A | 1423 | C2 | 15 | 10.267,52 | 4.630,00 | 11.766,60 | 5.042,75 | 8.195,79 | 39.902,66 |
| OF. MAQUINISTA | OFICIAL MAQUINISTA | 1463 | C2 | 15 | 10.901,22 | 4.630,00 | 11.766,60 | 5.042,75 | 9.581,92 | 41.922,49 |
| OF. MAQUINISTA | OFICIAL MAQUINISTA | 1464 | C2 | 15 | 9.978,95 | 4.630,00 | 11.766,60 | 5.042,75 | 9.707,91 | 41.126,21 |
| OF. PINTOR | OFICIAL 1 PINTOR | 1451 | C2 | 15 | 9.663,89 | 4.630,00 | 11.766,60 | 5.042,75 | 9.611,14 | 40.714,38 |
| OF. PODADORA/A | OFICIAL 1 PODADORA/A | 1458 | C2 | 15 | 9.040,04 | 4.630,00 | 11.766,60 | 5.042,75 | 7.879,39 | 38.358,78 |
| OF. PODADORA/A | OFICIAL 1 PODADORA/A | 1461 | C2 | 15 | 9.040,04 | 4.630,00 | 11.766,60 | 5.042,75 | 7.879,39 | 38.358,78 |
| OF. PODADORA/A | OFICIAL 1 PODADORA/A | 1460 | C2 | 15 | 9.040,04 | 4.630,00 | 11.766,60 | 5.042,75 | 7.879,39 | 38.358,78 |
| OF. PODADORA/A | OFICIAL 1 PODADORA/A | 1455 | C2 | 15 | 9.040,04 | 4.630,00 | 11.766,60 | 5.042,75 | 7.879,39 | 38.358,78 |
| OF. PODADORA/A | OFICIAL 1 PODADORA/A | 1459 | C2 | 15 | 8.967,90 | 4.630,00 | 11.766,60 | 5.042,75 | 7.859,85 | 38.267,10 |
| OF. PODADORA/A | OFICIAL 1 PODADORA/A | 1456 | C2 | 15 | 9.040,04 | 4.630,00 | 11.766,60 | 5.042,75 | 7.879,39 | 38.358,78 |
| OF. PODADORA/A | OFICIAL 1 PODADORA/A | 1454 | C2 | 15 | 9.383,03 | 4.630,00 | 11.766,60 | 5.042,75 | 7.967,80 | 38.790,18 |
| OF. PODADORA/A | OFICIAL 1 PODADORA/A | 1457 | C2 | 15 | 9.419,18 | 4.630,00 | 11.766,60 | 5.042,75 | 7.977,10 | 38.835,63 |
| OPERARIO/A | OPERARIO/A | 1691 | E | 12 | 9.877,70 | 3.677,39 | 11.465,14 | 4.913,65 | 7.940,44 | 37.874,32 |
| OPERARIO/A | OPERARIO/A | 1687 | E | 12 | 9.877,70 | 3.677,39 | 11.465,14 | 4.913,65 | 7.940,44 | 37.874,32 |
| OPERARIO/A JARDINES | OPERARIO/A | 1649 | E | 12 | 8.517,23 | 3.677,39 | 11.465,14 | 4.913,65 | 8.957,70 | 37.531,11 |
| OPERARIO/A JARDINES | OPERARIO/A | 1662 | E | 12 | 8.734,91 | 3.677,39 | 11.465,14 | 4.913,65 | 7.442,94 | 36.234,03 |
| OPERARIO/A JARDINES | OPERARIO/A | 1756 | E | 12 | 8.544,44 | 3.677,39 | 11.465,14 | 4.913,65 | 7.393,62 | 35.994,24 |
| OPERARIO/A JARDINES | OPERARIO/A | 1681 | E | 12 | 8.544,44 | 3.677,39 | 11.465,14 | 4.913,65 | 7.393,62 | 35.994,24 |
| OPERARIO/A JARDINES | OPERARIO/A | 1645 | E | 12 | 9.088,63 | 3.677,39 | 11.465,14 | 4.913,65 | 7.534,14 | 36.678,95 |
| OPERARIO/A JARDINES | OPERARIO/A | 1665 | E | 12 | 8.544,44 | 3.677,39 | 11.465,14 | 4.913,65 | 8.966,73 | 37.567,35 |
| Total F501740 | | | | | 453.559,87 | 202.042,30 | 548.321,97 | 234.933,28 | 381.926,14 | 1.820.843,56 |
| AUXILIAR ADMINISTRATIVO/A | AUXILIAR ADMINISTRATIVO/A | 1070 | C2 | 16 | 9.653,87 | 4.948,01 | 11.377,33 | 4.876,04 | 7.775,52 | 38.630,77 |
| AUXILIAR ADMINISTRATIVO/A | AUXILIAR ADMINISTRATIVO/A | 1047 | C2 | 14 | 9.256,47 | 4.312,84 | 11.377,33 | 4.876,04 | 7.515,30 | 37.337,98 |
| EDUCADOR/A COMUNITARIO | EDUCADOR/A COMUNITARIO | 177 | A2 | 19 | 15.765,95 | 5.899,92 | 16.259,87 | 6.968,47 | 11.122,63 | 56.016,84 |
| ING. DE MONTES | ING. DE MONTES | 210 | A1 | 21 | 17.104,35 | 6.693,17 | 19.246,52 | 8.248,43 | 11.122,63 | 62.415,10 |
| JEFE/A UNID.MEDIO AMBIENTE CORDON | JEFE/A UNID.MEDIO AMBIENTE CORDON | 239 | A2 | 22 | 17.349,89 | 7.209,14 | 20.207,47 | 8.660,33 | 11.122,63 | 64.549,46 |
| ORDENANZA | ORDENANZA | 1779 | E | 13 | 8.544,44 | 3.994,97 | 11.513,07 | 4.934,15 | 7.304,62 | 36.291,25 |
| Total F601700 | | | | | 77.674,97 | 33.058,05 | 89.981,59 | 38.563,46 | 55.963,33 | 295.241,40 |
| AUXILIAR ADMINISTRATIVO/A | AUXILIAR ADMINISTRATIVO/A | 980 | C2 | 14 | 8.967,90 | 4.312,84 | 11.377,33 | 4.876,04 | 9.066,98 | 38.601,09 |

DILIGENCIA: Archibado en
 Sesión de Mesa de fecha:
 09 FEB. 2016
 EL SECRETARIO GENERAL DEL PLENO

Unidad de Gestión de
 Retribuciones y Prestaciones
 EL JEFE DE LA UNIDAD DE SALARIOS.
 Ed. Los Misioneros, Calle F. 12.

ANEXO DE PERSONAL
AÑO 2016
FUNCIONARIOS (OCUPADAS)

| FEV | PUESTO DE TRABAJO | CATEGORIA | NUM. PLAZA | GR | CD | BASICAS (12009) | DESTINO (12100) | ESPECIFICO (12101) | PRODUCTIVIDAD (15000) | S SOCIAL (16000) | TOTAL |
|-----|--------------------------------|---------------------------|------------|----|----|-----------------|-----------------|--------------------|-----------------------|------------------|------------|
| | AUXILIAR ADMINISTRATIVO/A | AUXILIAR ADMINISTRATIVO/A | 2629 | C2 | 14 | 8.750,95 | 4.312,84 | 11.377,33 | 4.876,04 | 9.000,37 | 38.317,53 |
| | AUXILIAR ADMINISTRATIVO/A | AUXILIAR ADMINISTRATIVO/A | 1014 | C2 | 14 | 8.750,95 | 4.312,84 | 11.377,33 | 4.876,04 | 9.000,37 | 38.317,53 |
| | AUXILIAR ADMINISTRATIVO/A | AUXILIAR ADMINISTRATIVO/A | 1000 | C2 | 14 | 11.866,59 | 4.312,84 | 11.377,33 | 4.876,04 | 7.757,64 | 40.180,44 |
| | ENCARGADO/A | ENCARGADO/A | 392 | C1 | 17 | 13.669,12 | 5.264,75 | 13.365,37 | 5.042,75 | 9.095,18 | 47.108,15 |
| | OF. CARPINTERO/A | OFICIAL 1 CARPINTERO/A | 1539 | C2 | 15 | 9.310,88 | 4.650,00 | 11.766,60 | 5.042,75 | 9.502,12 | 40.252,35 |
| | TAQUILLERO/A-COBRADOR/A | OPERARIO | 1667 | E | 13 | 9.667,24 | 3.994,97 | 11.819,34 | 5.065,37 | 7.313,76 | 37.880,68 |
| | VETERINARIO/A | VETERINARIO/A | 99 | A1 | 21 | 15.964,22 | 6.693,17 | 19.246,52 | 8.248,43 | 11.122,63 | 61.274,97 |
| | SECRETARIA DE DIRECCION | AUXILIAR ADMINISTRATIVO/A | 1062 | C2 | 14 | 8.967,90 | 4.312,84 | 12.694,61 | 4.876,04 | 7.774,55 | 38.625,94 |
| | Total H009311 | | | | | 8.967,90 | 4.312,84 | 12.694,61 | 4.876,04 | 7.774,55 | 38.625,94 |
| | AUXILIAR ADMINISTRATIVO/A | AUXILIAR ADMINISTRATIVO/A | 974 | C2 | 14 | 10.863,61 | 4.312,84 | 11.377,33 | 4.876,04 | 7.520,05 | 38.949,87 |
| | AUXILIAR ADMINISTRATIVO/A | AUXILIAR ADMINISTRATIVO/A | 985 | C2 | 14 | 9.726,18 | 4.312,84 | 11.377,33 | 4.876,04 | 7.633,69 | 37.293,16 |
| | AUXILIAR ADMINISTRATIVO/A | AUXILIAR ADMINISTRATIVO/A | 954 | C2 | 14 | 9.220,66 | 4.312,84 | 11.377,33 | 4.876,04 | 7.506,29 | 37.293,16 |
| | AUXILIAR ADMINISTRATIVO/A | AUXILIAR ADMINISTRATIVO/A | 1036 | C2 | 14 | 9.509,24 | 4.312,84 | 11.377,33 | 4.876,04 | 7.579,02 | 37.654,47 |
| | AUXILIAR ADMINISTRATIVO/A | AUXILIAR ADMINISTRATIVO/A | 1011 | C2 | 14 | 9.509,24 | 4.312,84 | 11.377,33 | 4.876,04 | 7.579,02 | 37.654,47 |
| | JEFE/A DPTO. CONTABILIDAD | TECNICO/A ADMON.GENERAL | 84 | A1 | 25 | 17.721,90 | 8.759,31 | 21.403,15 | 9.172,76 | 11.122,63 | 68.179,75 |
| | JEFE/A UDAD. DE GESTION CONTAB | COORDINADORA MECANIZACION | 385 | C1 | 17 | 13.453,46 | 5.264,75 | 13.365,37 | 5.723,73 | 9.043,58 | 46.840,89 |
| | JEFE/A UDAD. GESTION ECONOMICO | ADMINISTRATIVO/A | 286 | C1 | 17 | 14.025,10 | 5.264,75 | 13.365,37 | 5.723,73 | 9.180,34 | 47.549,29 |
| | Total H019313 | | | | | 94.029,39 | 40.853,04 | 105.000,54 | 45.000,42 | 67.164,62 | 352.047,98 |
| | AUXILIAR ADMINISTRATIVO/A | AUXILIAR ADMINISTRATIVO/A | 1042 | C2 | 14 | 9.220,66 | 4.312,84 | 11.377,33 | 4.876,04 | 7.506,29 | 37.293,16 |
| | AUXILIAR ADMINISTRATIVO/A | AUXILIAR ADMINISTRATIVO/A | 997 | C2 | 14 | 9.509,24 | 4.312,84 | 11.377,33 | 4.876,04 | 7.579,02 | 37.654,47 |
| | AUXILIAR ADMINISTRATIVO/A | AUXILIAR ADMINISTRATIVO/A | 964 | C2 | 14 | 11.001,63 | 4.312,84 | 11.377,33 | 4.876,04 | 7.553,07 | 39.120,91 |
| | ECONOMISTA | ECONOMISTA | 9 | A1 | 21 | 20.178,94 | 6.693,17 | 25.260,77 | 8.248,43 | 11.122,63 | 71.493,94 |
| | JEFE/A DPTO. TESORERIA | TECNICO/A ADMON.GENERAL | 81 | A1 | 25 | 18.244,48 | 8.759,31 | 21.403,15 | 9.172,76 | 11.122,63 | 68.702,33 |
| | JEFE/A UNIDAD TESORERIA | ADMINISTRATIVO/A | 323 | C1 | 17 | 14.251,29 | 5.264,75 | 13.365,37 | 5.723,73 | 9.234,46 | 47.829,60 |
| | Total H029340 | | | | | 82.406,24 | 33.655,75 | 94.141,28 | 37.773,04 | 54.118,10 | 302.094,41 |
| | JEFE/A DPTO OFIC.C.PREPUUESTA | TECNICO/A ADMON.GENERAL | 88 | A1 | 25 | 16.017,36 | 8.759,31 | 21.403,15 | 9.172,76 | 11.122,63 | 66.475,21 |
| | Total H039314 | | | | | 16.017,36 | 8.759,31 | 21.403,15 | 9.172,76 | 11.122,63 | 66.475,21 |
| | AUXILIAR ADMINISTRATIVO/A | AUXILIAR ADMINISTRATIVO/A | 1023 | C2 | 14 | 10.231,71 | 4.312,84 | 11.377,33 | 4.876,04 | 7.761,06 | 38.558,98 |
| | ECONOMISTA | ECONOMISTA | 13 | A1 | 21 | 14.824,09 | 6.693,17 | 19.246,52 | 8.248,43 | 11.122,63 | 60.134,84 |
| | Total H049315 | | | | | 25.055,80 | 11.006,01 | 30.623,85 | 13.124,47 | 18.883,69 | 98.693,82 |
| | AUXILIAR ADMINISTRATIVO/A | AUXILIAR ADMINISTRATIVO/A | 962 | C2 | 14 | 9.726,18 | 4.312,84 | 11.377,33 | 4.876,04 | 7.633,69 | 37.926,08 |
| | AUXILIAR ADMINISTRATIVO/A | AUXILIAR ADMINISTRATIVO/A | 968 | C2 | 14 | 11.405,13 | 4.312,84 | 11.377,33 | 4.876,04 | 7.649,63 | 39.620,97 |
| | ECONOMISTA | ECONOMISTA | 10 | A1 | 21 | 18.198,72 | 6.693,17 | 19.246,52 | 8.248,43 | 11.122,63 | 63.509,47 |
| | JEFE/A DPTO.RELACIONES CONTRIB | TECNICO/A ADMON.GENERAL | 79 | A1 | 25 | 19.114,79 | 8.759,31 | 21.403,15 | 9.172,76 | 10.560,54 | 69.010,55 |
| | JEFE/A UNIDAD CONTROL GESTION | ADMINISTRATIVO/A | 318 | C1 | 17 | 14.004,27 | 5.264,75 | 13.365,37 | 5.723,73 | 9.175,37 | 47.523,49 |
| | JEFE/A UNIDAD OTROS INGRESOS | ADMINISTRATIVO/A | 321 | C1 | 17 | 15.057,85 | 5.264,75 | 13.365,37 | 5.723,73 | 9.948,92 | 46.350,62 |
| | Total H059320 | | | | | 85.506,94 | 34.507,66 | 90.145,07 | 38.620,73 | 55.090,78 | 303.941,18 |
| | ASESORIA TECNICO/A | ECONOMISTA | 8 | A1 | 29 | 20.660,53 | 12.286,67 | 28.732,76 | 11.795,59 | 10.560,54 | 84.056,09 |
| | AUXILIAR ADMINISTRATIVO/A | AUXILIAR ADMINISTRATIVO/A | 1061 | C2 | 14 | 9.473,42 | 4.312,84 | 11.377,33 | 4.876,04 | 9.222,15 | 39.261,78 |
| | AUXILIAR ADMINISTRATIVO/A | AUXILIAR ADMINISTRATIVO/A | 983 | C2 | 14 | 11.242,76 | 4.312,84 | 11.377,33 | 4.876,04 | 7.610,78 | 39.419,75 |
| | AUXILIAR ADMINISTRATIVO/A | AUXILIAR ADMINISTRATIVO/A | 984 | C2 | 14 | 10.773,05 | 4.312,84 | 11.377,33 | 4.876,04 | 7.897,51 | 39.236,77 |
| | AUXILIAR ADMINISTRATIVO/A | AUXILIAR ADMINISTRATIVO/A | 982 | C2 | 14 | 11.224,68 | 4.312,84 | 11.377,33 | 4.876,04 | 7.606,44 | 39.397,33 |
| | JEFE/A UNIDAD CEMENTERIOS | ADMINISTRATIVO/A | 311 | C1 | 17 | 13.071,46 | 5.264,75 | 13.365,37 | 5.723,73 | 8.992,17 | 46.367,48 |
| | T.A.G. | TECNICO/A ADMON.GENERAL | 90 | A1 | 21 | 16.534,28 | 6.693,17 | 19.246,52 | 8.248,43 | 11.122,63 | 61.845,03 |
| | T.A.G. | TECNICO/A ADMON.GENERAL | 71 | A1 | 28 | 21.664,86 | 11.770,14 | 25.101,49 | 10.049,58 | 10.560,54 | 79.146,61 |
| | TEC. DE GESTION | TECNICO/A DE GESTION | 251 | A2 | 19 | 15.543,62 | 5.899,92 | 16.259,87 | 6.968,47 | 11.122,63 | 55.794,51 |
| | Total H059321 | | | | | 151.502,66 | 59.166,01 | 148.205,33 | 62.289,97 | 84.655,39 | 484.626,35 |
| | AUXILIAR ADMINISTRATIVO/A | AUXILIAR ADMINISTRATIVO/A | 953 | C2 | 14 | 11.242,76 | 4.312,84 | 11.377,33 | 4.876,04 | 7.610,78 | 39.419,75 |

EL JEFE DE LA UNIDAD DE SALARIOS.
Fdo.: José Manuel Casión Exposito

Recursos Humanos
Laboral
Elaborado por: [Firma]

ANEXO DE PERSONAL
AÑO 2016
FUNCIONARIOS (OCUPADAS)

| PUESTO DE TRABAJO | CATEGORIA | NUM- PLAZA | GR CD | BASICAS (12009) | DESTINO (12100) | ESPECIFICO (12101) | PRODUCTIVIDAD (15000) | S. SOCIAL (16000) | TOTAL |
|--------------------------------|---------------------------|------------|-------|-------------------|------------------|--------------------|-----------------------|-------------------|-------------------|
| AUXILIAR ADMINISTRATIVO/A | AUXILIAR ADMINISTRATIVO/A | 979 | C2 14 | 11.405,13 | 4.312,84 | 11.377,33 | 4.876,04 | 7.849,63 | 39.820,97 |
| INSP. FISCAL MUNICIPAL | INSPECTOR/A GESTION | 404 | C1 20 | 12.892,64 | 6.217,36 | 19.931,74 | 5.984,47 | 10.560,54 | 55.586,75 |
| INSP. FISCAL MUNICIPAL | INSPECTOR/A GESTION | 399 | C1 20 | 14.228,33 | 6.217,36 | 19.931,74 | 5.984,47 | 10.560,54 | 56.922,44 |
| INSP. FISCAL MUNICIPAL | INSPECTOR/A GESTION | 398 | C1 20 | 10.854,01 | 6.217,36 | 19.931,74 | 5.984,47 | 13.197,19 | 56.184,77 |
| INSP. FISCAL MUNICIPAL | INSPECTOR/A GESTION | 400 | C1 20 | 9.983,69 | 6.217,36 | 19.931,74 | 5.984,47 | 10.613,54 | 52.730,80 |
| INSP. FISCAL MUNICIPAL | INSPECTOR/A GESTION | 401 | C1 20 | 9.983,69 | 6.217,36 | 19.931,74 | 5.984,47 | 12.929,98 | 55.047,24 |
| INSP. FISCAL MUNICIPAL | INSPECTOR/A GESTION | 402 | C1 20 | 14.985,53 | 6.217,36 | 19.931,74 | 5.984,47 | 10.560,54 | 57.679,64 |
| INSP. FISCAL MUNICIPAL | INSPECTOR/A GESTION | 405 | C1 20 | 14.859,87 | 6.217,36 | 19.931,74 | 5.984,47 | 10.560,54 | 57.353,98 |
| JEFE/A DPTO. INSPECCION FISCAL | ECONOMISTA | 11 | A1 25 | 18.771,46 | 8.759,31 | 21.403,15 | 9.172,76 | 11.122,63 | 69.229,31 |
| Total H069322 | | | | 129.007,11 | 60.906,51 | 183.679,99 | 60.816,13 | 105.365,91 | 639.775,65 |
| ADMINISTRATIVO/A | ADMINISTRATIVO/A | 339 | C1 15 | 13.057,61 | 4.630,00 | 12.300,10 | 5.271,53 | 8.436,30 | 43.885,54 |
| AUXILIAR ADMINISTRATIVO/A | AUXILIAR ADMINISTRATIVO/A | 961 | C2 14 | 10.484,47 | 4.312,84 | 11.377,33 | 4.876,04 | 7.429,35 | 38.489,03 |
| AUXILIAR ADMINISTRATIVO/A | AUXILIAR ADMINISTRATIVO/A | 1055 | C2 16 | 9.978,95 | 4.948,01 | 11.377,33 | 4.876,04 | 7.857,44 | 39.037,77 |
| AUXILIAR ADMINISTRATIVO/A | AUXILIAR ADMINISTRATIVO/A | 1084 | C2 14 | 9.220,66 | 4.312,84 | 11.377,33 | 4.876,04 | 9.144,56 | 38.931,43 |
| AUXILIAR ADMINISTRATIVO/A | AUXILIAR ADMINISTRATIVO/A | 959 | C2 14 | 9.220,66 | 4.312,84 | 11.377,33 | 4.876,04 | 7.506,29 | 37.293,46 |
| JEFE/A UNIDAD IMPUESTOS | ADMINISTRATIVO/A | 307 | C1 17 | 13.436,25 | 5.264,75 | 13.355,37 | 5.723,73 | 9.039,45 | 46.149,55 |
| JEFE/A UNIDAD TASAS Y PRECIOS | ADMINISTRATIVO/A | 278 | C1 17 | 12.260,03 | 5.264,75 | 13.355,37 | 5.723,73 | 9.224,17 | 45.828,05 |
| T. A. G. | TECNICO/A ADMON.GENERAL | 95 | A1 21 | 16.017,36 | 6.693,17 | 19.246,52 | 8.248,43 | 11.122,63 | 61.328,11 |
| Total H079323 | | | | 93.875,99 | 39.739,20 | 103.766,68 | 44.474,58 | 69.760,19 | 351.413,64 |
| AUXILIAR ADMINISTRATIVO/A | AUXILIAR ADMINISTRATIVO/A | 947 | C2 14 | 9.978,95 | 4.312,84 | 11.377,33 | 4.876,04 | 7.897,38 | 38.242,94 |
| AUXILIAR ADMINISTRATIVO/A | AUXILIAR ADMINISTRATIVO/A | 1024 | C2 14 | 9.726,18 | 4.312,84 | 11.377,33 | 4.876,04 | 7.633,69 | 37.826,08 |
| ECONOMISTA | ECONOMISTA | 12 | A1 21 | 17.251,08 | 6.693,17 | 19.246,52 | 8.248,43 | 11.122,63 | 62.561,83 |
| JEFE/A UNIDAD | ADMINISTRATIVO/A | 314 | C1 17 | 12.247,06 | 5.264,75 | 13.355,37 | 5.723,73 | 9.220,90 | 45.811,81 |
| Total H089324 | | | | 49.203,27 | 20.583,60 | 55.356,55 | 23.724,24 | 35.674,60 | 184.542,26 |
| ADMINISTRATIVO/A | ADMINISTRATIVO/A | 280 | C1 17 | 13.772,34 | 5.264,75 | 12.300,10 | 5.271,53 | 8.759,19 | 45.367,91 |
| AUXILIAR ADMINISTRATIVO/A | AUXILIAR ADMINISTRATIVO/A | 2697 | C2 14 | 9.220,66 | 4.312,84 | 11.377,33 | 4.876,04 | 9.144,56 | 38.931,43 |
| AUXILIAR ADMINISTRATIVO/A | AUXILIAR ADMINISTRATIVO/A | 1083 | C2 14 | 6.935,37 | 3.162,75 | 8.343,88 | 3.575,76 | 6.759,29 | 28.776,55 |
| Total H099325 | | | | 29.928,37 | 12.740,34 | 32.020,81 | 13.723,33 | 24.663,04 | 113.075,99 |
| ADMINISTRATIVO/A | ADMINISTRATIVO/A | 336 | C1 15 | 12.060,41 | 4.630,00 | 12.300,10 | 5.271,53 | 8.634,03 | 42.896,07 |
| ADMINISTRATIVO/A | ADMINISTRATIVO/A | 338 | C1 15 | 11.583,59 | 4.630,00 | 12.300,10 | 5.271,53 | 8.513,89 | 42.299,11 |
| AUXILIAR ADMINISTRATIVO/A | AUXILIAR ADMINISTRATIVO/A | 1102 | C2 14 | 8.967,90 | 4.312,84 | 11.377,33 | 4.876,04 | 9.066,98 | 38.601,09 |
| AUXILIAR ADMINISTRATIVO/A | AUXILIAR ADMINISTRATIVO/A | 986 | C2 14 | 10.592,77 | 4.312,84 | 11.377,33 | 4.876,04 | 7.455,25 | 38.614,23 |
| AUXILIAR ADMINISTRATIVO/A | AUXILIAR ADMINISTRATIVO/A | 1018 | C2 14 | 9.563,64 | 4.312,84 | 11.377,33 | 4.876,04 | 7.592,72 | 37.722,57 |
| JEFE/A DPTO. FISCALIZACION | TECNICO/A ADMON.GENERAL | 94 | A1 25 | 18.098,20 | 8.759,31 | 21.403,15 | 9.172,76 | 11.122,63 | 68.556,05 |
| TEC. GRADO MEDIO | TECNICO/A GRADO MEDIO | 241 | A2 19 | 15.871,31 | 5.899,92 | 16.259,87 | 6.968,47 | 11.122,63 | 56.122,20 |
| VICEINTERVENTOR/A | VICEINTERVENTOR/A | 2738 | A1 30 | 18.814,54 | 13.698,13 | 26.440,39 | 11.331,65 | 11.122,63 | 81.407,34 |
| Total H109310 | | | | 105.552,36 | 50.555,88 | 122.835,60 | 52.644,06 | 74.630,76 | 406.218,66 |
| ORDENANZA | ORDENANZA | 1771 | E 13 | 9.462,41 | 3.994,97 | 11.513,07 | 4.934,15 | 7.535,96 | 37.440,56 |
| SECRETARIA DE DIRECCION | AUXILIAR ADMINISTRATIVO/A | 1089 | C2 14 | 9.328,96 | 4.312,84 | 12.694,61 | 4.876,04 | 9.582,22 | 40.794,67 |
| SUBDIRECTOR/A GENERAL | TECNICO/A ADMON.GENERAL | 80 | A1 28 | 17.157,49 | 11.770,14 | 23.469,01 | 10.058,21 | 11.122,63 | 73.577,48 |
| TEC. DE GESTION | TECNICO/A DE GESTION | 233 | A2 19 | 15.871,31 | 5.899,92 | 16.259,87 | 6.968,47 | 13.550,19 | 58.549,76 |
| Total H209200 | | | | 51.820,17 | 25.977,87 | 63.936,56 | 26.836,87 | 41.791,00 | 210.362,47 |
| AGENTE DE METODOS | AGENTE METODOS | 389 | C1 15 | 13.328,87 | 4.630,00 | 12.300,10 | 5.271,53 | 8.501,22 | 44.031,72 |
| JEFE/A UNIDAD NORMALIZACION | TECNICO/A GRADO MEDIO | 231 | A2 22 | 17.597,34 | 7.209,14 | 18.450,44 | 7.907,37 | 11.122,63 | 62.286,92 |
| Total H219220 | | | | 30.925,21 | 11.839,14 | 30.750,54 | 13.178,90 | 19.623,85 | 106.318,64 |
| AUXILIAR ADMINISTRATIVO/A | AUXILIAR ADMINISTRATIVO/A | 1017 | C2 14 | 8.967,90 | 4.312,84 | 11.377,33 | 4.876,04 | 7.442,61 | 36.976,72 |
| AUXILIAR ADMINISTRATIVO/A | AUXILIAR ADMINISTRATIVO/A | 957 | C2 14 | 11.405,13 | 4.312,84 | 11.801,67 | 5.057,88 | 7.794,65 | 40.372,17 |
| AUXILIAR ADMINISTRATIVO/A | AUXILIAR ADMINISTRATIVO/A | 980 | C2 14 | 10.592,77 | 4.312,84 | 11.377,33 | 4.876,04 | 7.455,25 | 38.614,23 |
| AUXILIAR ADMINISTRATIVO/A | AUXILIAR ADMINISTRATIVO/A | 1032 | C2 14 | 9.537,96 | 4.312,84 | 11.377,33 | 4.876,04 | 9.241,97 | 39.346,14 |

Unidad de Gestión de Retiro y Pensiones

EL JEFE DE LA UNIDAD DE SALARIOS.
Edo. - Ines Manuel Cortés Escobar

LEGISLACION: Aprobado en sesión plenaria de fecha:

09 FEB. 2016

ANEXO DE PERSONAL
AÑO 2016
FUNCIONARIOS (OCUPADAS)

| PUUESTO DE TRABAJO | CATEGORIA | NUM. PLAZA | GR | CD | BASICAS (12009) | DESTINO (12100) | ESPECIFICO (12101) | PRODUCTIVIDAD (15000) | S. SOCIAL (16000) | TOTAL |
|----------------------------|----------------------------|------------|----|----|-----------------|-----------------|--------------------|-----------------------|-------------------|------------|
| Total H229231 | | | | | | | | | | |
| AUXILIAR ADMINISTRATIVO/A | AUXILIAR ADMINISTRATIVO/A | 977 | C2 | 14 | 11.001,63 | 4.312,84 | 11.377,33 | 4.876,04 | 7.553,07 | 39.120,91 |
| AUXILIAR DE CLINICA | AUXILIAR CLINICA | 1530 | C2 | 14 | 57.505,39 | 21.564,20 | 57.310,99 | 24.562,04 | 39.497,95 | 194.430,17 |
| AUXILIAR DE CLINICA | AUXILIAR CLINICA | 1523 | C2 | 14 | 9.859,85 | 4.312,84 | 11.377,33 | 4.876,04 | 7.865,43 | 38.291,49 |
| AUXILIAR DE CLINICA | AUXILIAR CLINICA | 1531 | C2 | 14 | 9.292,80 | 4.312,84 | 11.377,33 | 4.876,04 | 7.699,78 | 37.486,65 |
| AUXILIAR DE CLINICA | AUXILIAR CLINICA | 1521 | C2 | 14 | 9.585,45 | 4.312,84 | 11.377,33 | 4.876,04 | 7.793,78 | 37.945,44 |
| AUXILIAR DE CLINICA | AUXILIAR CLINICA | 1517 | C2 | 14 | 9.332,69 | 4.312,84 | 11.377,33 | 4.876,04 | 7.728,63 | 37.627,53 |
| AUXILIAR DE CLINICA | AUXILIAR CLINICA | 2288 | C2 | 14 | 8.462,37 | 4.312,84 | 11.377,33 | 4.876,04 | 7.504,36 | 36.532,94 |
| AUXUDANTE ADMINISTRATIVO | PORTERIO/A | 1840 | E | 13 | 9.809,68 | 3.994,97 | 11.876,61 | 5.089,98 | 7.362,85 | 38.134,09 |
| CONDUCTOR/A-ENGANCHADORA | CONDUCTOR-ENGANCHADOR | 1486 | C2 | 15 | 9.256,47 | 4.630,00 | 12.222,46 | 5.238,59 | 8.103,66 | 39.452,18 |
| CONDUCTOR/A-ENGANCHADORA | AUXILIAR ADMINISTRATIVO/A | 1498 | C2 | 15 | 9.347,04 | 4.630,00 | 12.222,46 | 5.238,59 | 8.126,93 | 39.566,02 |
| CONDUCTOR/A-ENGANCHADORA | AUXILIAR ADMINISTRATIVO/A | 1027 | C2 | 15 | 4.722,42 | 2.315,00 | 7.112,00 | 2.656,46 | 5.160,02 | 21.967,90 |
| CONDUCTOR/A-ENGANCHADORA | AUXILIAR ADMINISTRATIVO/A | 1030 | C2 | 15 | 8.967,90 | 4.630,00 | 14.223,99 | 5.316,92 | 10.173,62 | 43.312,43 |
| CONDUCTOR/A-ENGANCHADORA | AUXILIAR ADMINISTRATIVO/A | 1089 | C2 | 15 | 9.274,72 | 4.630,00 | 14.223,99 | 5.316,92 | 10.267,82 | 43.713,45 |
| CONDUCTOR/A-ENGANCHADORA | AUXILIAR ADMINISTRATIVO/A | 1093 | C2 | 15 | 9.697,48 | 4.630,00 | 14.223,99 | 5.316,92 | 10.397,61 | 44.266,00 |
| CONDUCTOR/A-ENGANCHADORA | AUXILIAR ADMINISTRATIVO/A | 1025 | C2 | 15 | 9.220,66 | 4.630,00 | 14.223,99 | 5.316,92 | 10.251,20 | 43.642,77 |
| CONDUCTOR/A-ENGANCHADORA | AUXILIAR ADMINISTRATIVO/A | 1041 | C2 | 15 | 5.004,47 | 2.469,34 | 7.566,13 | 2.835,70 | 5.493,95 | 23.389,59 |
| CONDUCTOR/A-ENGANCHADORA | AUXILIAR ADMINISTRATIVO/A | 1091 | C2 | 15 | 8.715,13 | 4.630,00 | 14.223,99 | 5.316,92 | 10.096,00 | 42.992,04 |
| CONDUCTOR/A-ENGANCHADORA | AUXILIAR ADMINISTRATIVO/A | 965 | C2 | 15 | 8.715,13 | 4.630,00 | 14.223,99 | 5.316,92 | 10.096,00 | 42.992,04 |
| CONDUCTOR/A-ENGANCHADORA | AUXILIAR ADMINISTRATIVO/A | 1090 | C2 | 15 | 4.093,16 | 1.852,01 | 5.689,60 | 2.126,77 | 4.224,80 | 17.986,34 |
| CONDUCTOR/A-ENGANCHADORA | AUXILIAR ADMINISTRATIVO/A | 1085 | C2 | 15 | 5.509,24 | 4.630,00 | 14.223,99 | 5.316,92 | 10.339,81 | 44.019,96 |
| CONDUCTOR/A-ENGANCHADORA | AUXILIAR ADMINISTRATIVO/A | 1037 | C2 | 15 | 5.705,94 | 2.778,01 | 8.534,40 | 3.190,16 | 6.203,99 | 26.412,50 |
| CONDUCTOR/A-ENGANCHADORA | AUXILIAR ADMINISTRATIVO/A | 1022 | C2 | 15 | 9.003,71 | 4.630,00 | 14.223,99 | 5.316,92 | 10.184,59 | 43.359,21 |
| CONDUCTOR/A-ENGANCHADORA | TECNICO/A DE GESTION | 245 | A2 | 22 | 14.926,07 | 7.209,14 | 18.450,44 | 7.907,37 | 13.550,19 | 62.043,21 |
| CONDUCTOR/A-ENGANCHADORA | PORTERIO/A | 1872 | E | 14 | 8.707,70 | 4.312,84 | 11.377,33 | 4.876,04 | 7.377,02 | 36.650,93 |
| CONDUCTOR/A-ENGANCHADORA | TELEFONISTA | 1474 | C2 | 14 | 10.901,22 | 4.312,84 | 11.377,33 | 4.876,04 | 7.529,06 | 38.996,49 |
| CONDUCTOR/A-ENGANCHADORA | TELEFONISTA | 1775 | E | 14 | 8.544,44 | 4.312,84 | 11.377,33 | 4.876,04 | 8.956,98 | 38.047,63 |
| Total H239250 | | | | | | | | | | |
| ANALISTA DE SISTEMAS | ANALISTA SISTEMAS | 103 | A2 | 19 | 219.876,40 | 5.734,03 | 289.883,99 | 120.705,34 | 210.186,48 | 956.366,24 |
| AUXILIAR ADMINISTRATIVO/A | AUXILIAR ADMINISTRATIVO/A | 1001 | C2 | 14 | 13.508,21 | 5.899,92 | 16.259,87 | 6.966,47 | 13.089,89 | 55.725,86 |
| AUXILIAR ADMINISTRATIVO/A | AUXILIAR ADMINISTRATIVO/A | 9.220 | 66 | | 9.220,66 | 4.312,84 | 11.377,33 | 4.876,04 | 7.506,29 | 37.293,16 |
| AUXILIAR PUERICULTURA | AUXILIAR PUERICULTURA | 1104 | C2 | 14 | 10.484,47 | 4.312,84 | 11.377,33 | 4.876,04 | 7.631,18 | 38.661,86 |
| AUXILIAR TEC. EQUIPAMIENTO | AUXILIAR TEC. EQUIPAMIENTO | 384 | C1 | 15 | 13.660,31 | 4.630,00 | 14.442,43 | 5.271,53 | 9.577,07 | 47.581,34 |
| AUXILIAR TEC. EQUIPAMIENTO | OPERARIO/A | 1743 | E | 12 | 9.687,24 | 3.677,39 | 12.370,63 | 4.913,65 | 7.333,57 | 37.982,48 |
| AUXILIAR TEC. EQUIPAMIENTO | CONDUCTOR-ENGANCHADOR | 1489 | C2 | 15 | 10.589,73 | 4.630,00 | 12.223,46 | 5.238,59 | 8.031,80 | 40.713,58 |
| AUXILIAR TEC. EQUIPAMIENTO | TECNICO/A DE GESTION | 243 | A2 | 22 | 17.161,82 | 7.209,14 | 18.450,44 | 7.907,37 | 10.560,54 | 61.269,31 |
| AUXILIAR TEC. EQUIPAMIENTO | PORTERIO/A | 1829 | E | 12 | 8.136,30 | 3.677,39 | 11.465,14 | 4.913,65 | 7.287,74 | 35.480,22 |
| Total H269261 | | | | | | | | | | |
| AUXILIAR ADMINISTRATIVO/A | AUXILIAR ADMINISTRATIVO/A | 1049 | E | 16 | 92.448,74 | 38.349,52 | 107.966,63 | 44.955,34 | 71.017,58 | 354.747,81 |
| AUXILIAR TEC. EQUIPAMIENTO | OPERARIO/A | 1744 | E | 12 | 9.687,24 | 3.677,39 | 15.810,77 | 4.913,65 | 7.300,04 | 38.404,84 |
| AUXILIAR TEC. EQUIPAMIENTO | TECNICO/A GRADO MEDIO | 235 | A2 | 22 | 17.597,34 | 7.209,14 | 18.450,44 | 7.907,37 | 11.122,63 | 42.245,35 |
| AUXILIAR TEC. EQUIPAMIENTO | TECNICO/A GRADO MEDIO | 232 | A2 | 22 | 17.597,34 | 7.209,14 | 18.450,44 | 7.907,37 | 11.122,63 | 42.245,35 |
| Total H29330 | | | | | | | | | | |
| AUXUDANTE | AUXUDANTE | 1565 | E | 13 | 54.355,34 | 23.042,68 | 64.088,98 | 25.604,43 | 38.131,60 | 205.252,03 |
| AUXUDANTE | AUXUDANTE | 1544 | E | 13 | 9.660,03 | 3.994,97 | 12.598,48 | 5.089,98 | 9.286,49 | 40.629,95 |
| AUXUDANTE ADMINISTRATIVO | AYUDANTE PLIPIADORA | 1620 | E | 13 | 10.040,96 | 3.994,97 | 12.598,48 | 5.089,98 | 9.396,47 | 41.122,86 |
| AUXUDANTE ADMINISTRATIVO | JEFEE/A SERV. CENTRALES | 407 | C1 | 17 | 9.809,68 | 3.994,97 | 11.876,61 | 5.089,98 | 7.362,85 | 38.134,09 |
| AUXUDANTE ADMINISTRATIVO | UIJER | 1925 | E | 13 | 13.407,55 | 5.264,75 | 16.410,74 | 5.723,73 | 9.763,62 | 50.570,39 |
| AUXUDANTE ADMINISTRATIVO | ORDENANZA | 1777 | E | 13 | 10.190,61 | 3.994,97 | 12.830,35 | 4.934,15 | 7.644,54 | 39.594,62 |
| AUXUDANTE ADMINISTRATIVO | ORDENANZA | 1777 | E | 13 | 8.394,79 | 3.994,97 | 11.513,07 | 4.934,15 | 8.852,94 | 37.689,92 |
| AUXUDANTE ADMINISTRATIVO | ORDENANZA | 1767 | E | 13 | 8.408,40 | 3.994,97 | 11.513,07 | 4.934,15 | 8.857,14 | 37.707,73 |

Recursos Humanos y Salud Laboral
Unidad de Gestión de Recursos Humanos
EL JEFE DE LA UNIDAD DE SALARIOS es
Fdo.: José Manuel Castor Exposito

ANEXO DE PERSONAL
AÑO 2016
FUNCIONARIOS (OCUPADAS)DILIGENCIA: Aprobado en
sesión plenaria de fecha:

EL SECRE

| PUESTO DE TRABAJO | CATEGORIA | NUM. PLAZA | GR | CD | BASICAS (12/009) | DESTINO (12/100) | ESPECIFICO (12/01) | PRODUCTIVIDAD (16/00) | S. SOCIAL (16/000) | TOTAL |
|----------------------------------|----------------------------|---------------|----|----|-------------------|------------------|-----------------------|--------------------------|--------------------|-------------------|
| ORDENANZA | ORDENANZA | 1776 | E | 13 | 8.517,23 | 3.994,97 | 11.513,07 | 4.934,15 | 7.297,79 | 36.257,41 |
| ORDENANZA | PORTERO/A | 1833 | E | 13 | 8.326,77 | 3.994,97 | 11.513,07 | 4.934,15 | 7.249,77 | 36.018,73 |
| ORDENANZA | LIMPIADOR/A | 1615 | E | 13 | 8.809,68 | 3.994,97 | 11.513,07 | 4.934,15 | 7.238,22 | 37.490,09 |
| ORDENANZA | PORTERO/A | 1861 | E | 13 | 8.707,70 | 3.994,97 | 11.513,07 | 4.934,15 | 7.345,78 | 36.495,87 |
| ORDENANZA | LIMPIADOR/A | 1608 | E | 13 | 9.850,49 | 3.994,97 | 11.513,07 | 4.934,15 | 7.247,98 | 37.540,66 |
| ORDENANZA | ORDENANZA | 1787 | E | 13 | 8.517,23 | 3.994,97 | 11.513,07 | 4.934,15 | 7.297,79 | 36.257,21 |
| PORTERO/A | PORTERO/A | 1884 | E | 12 | 8.517,23 | 3.677,39 | 11.465,14 | 4.913,65 | 7.386,23 | 36.959,64 |
| PORTERO/A | AYUDANTE | 1580 | E | 13 | 9.687,24 | 3.994,97 | 11.876,61 | 5.089,98 | 7.532,80 | 38.181,60 |
| Total H269202 | | | | | 141.845,59 | 60.876,75 | 181.760,97 | 75.404,65 | 119.762,41 | 579.650,37 |
| AUXILIAR ADMINISTRATIVO/A | AUXILIAR ADMINISTRATIVO/A | 1032 | C2 | 14 | 11.001,63 | 4.312,84 | 11.377,33 | 4.876,04 | 7.955,78 | 39.522,92 |
| AUXILIAR ADMINISTRATIVO/A | AUXILIAR ADMINISTRATIVO/A | 1043 | C2 | 14 | 8.462,37 | 4.312,84 | 11.377,33 | 4.876,04 | 7.315,21 | 36.343,79 |
| AUXILIAR ADMINISTRATIVO/A | AUXILIAR ADMINISTRATIVO/A | 995 | C2 | 14 | 10.484,47 | 4.312,84 | 11.377,33 | 4.876,04 | 7.429,35 | 38.480,03 |
| AUXILIAR ADMINISTRATIVO/A | AUXILIAR ADMINISTRATIVO/A | 958 | C2 | 14 | 9.978,95 | 4.312,84 | 11.377,33 | 4.876,04 | 7.697,38 | 38.242,54 |
| JEFE/A DPTO. DE RECURSOS INTER | TECNICO/A ADMON.GENERAL | 2720 | A1 | 25 | 15.921,14 | 8.759,31 | 21.403,15 | 11.122,63 | 11.122,63 | 66.328,99 |
| JEFE/A UNIDAD COMPRAS CONTRATA | JEFE/A COMPRAS | 406 | C1 | 17 | 13.772,34 | 5.264,75 | 16.410,74 | 5.723,73 | 9.850,90 | 51.022,46 |
| JEFE/A UNIDAD RESIDENCIA ANCIA | TECNICO/A DE GESTION | 237 | A2 | 22 | 17.157,62 | 7.209,14 | 18.450,44 | 7.907,37 | 10.560,54 | 61.285,11 |
| Total H279203 | | | | | 86.778,52 | 38.484,56 | 101.773,65 | 42.308,02 | 61.931,09 | 331.275,84 |
| AUXILIAR ADMINISTRATIVO/A | AUXILIAR ADMINISTRATIVO/A | 1031 | C2 | 14 | 9.256,47 | 4.312,84 | 11.377,33 | 4.876,04 | 7.515,30 | 37.337,98 |
| AUXILIAR ADMINISTRATIVO/A | AUXILIAR ADMINISTRATIVO/A | 1052 | C2 | 14 | 9.328,96 | 4.312,84 | 11.377,33 | 4.876,04 | 9.177,80 | 39.072,97 |
| JEFE/A UNIDAD ADMVA-SECRETARIA | ADMINISTRATIVO/A | 279 | C1 | 17 | 12.233,45 | 5.264,75 | 13.355,37 | 5.723,73 | 9.217,48 | 45.794,78 |
| T.A.G. | TECNICO/A ADMON.GENERAL | 92 | A1 | 21 | 14.824,09 | 6.693,17 | 19.246,52 | 8.248,43 | 11.122,63 | 60.134,84 |
| Total H289204 | | | | | 45.642,97 | 20.583,60 | 55.356,55 | 23.724,24 | 37.033,21 | 182.340,57 |
| AUXILIAR ADMINISTRATIVO/A | AUXILIAR ADMINISTRATIVO/A | 999 | C2 | 14 | 9.446,94 | 4.312,84 | 11.377,33 | 4.876,04 | 7.563,33 | 37.576,48 |
| JEFE/A EQUIPO DE CONTRATACION | ADMINISTRATIVO/A | 335 | C1 | 17 | 12.247,06 | 5.264,75 | 15.709,82 | 5.723,73 | 9.814,24 | 48.759,60 |
| Total H309205 | | | | | 21.694,00 | 9.577,59 | 27.087,15 | 10.599,77 | 17.377,57 | 86.336,08 |
| ASESORIA TECNICO/A | SERV. ACTIVO OTRAS ADMONS. | 2958 | A1 | 26 | 16.534,28 | 9.872,55 | 23.448,93 | 10.049,58 | 11.122,63 | 71.027,97 |
| ASESORIA TECNICO/A GENERAL | TECNICO/A ADMON.GENERAL | 70 | A1 | 26 | 19.782,36 | 9.872,55 | 26.727,99 | 10.049,58 | 10.560,54 | 76.993,02 |
| AUXILIAR ADMINISTRATIVO/A | AUXILIAR ADMINISTRATIVO/A | 2971 | C2 | 16 | 10.466,39 | 4.948,01 | 11.377,33 | 4.876,04 | 7.980,28 | 39.648,05 |
| SECRETARIA DE DIRECCION | AUXILIAR ADMINISTRATIVO/A | 1002 | C2 | 14 | 10.737,23 | 4.312,84 | 12.694,61 | 4.876,04 | 7.804,99 | 40.425,71 |
| SUBDIRECTOR/A GENERAL | TECNICO/A ADMON.GENERAL | 83 | A1 | 28 | 18.357,35 | 11.770,14 | 23.468,01 | 10.058,21 | 10.560,54 | 74.215,25 |
| Total H309206 | | | | | 75.877,61 | 40.776,09 | 97.717,87 | 39.909,45 | 48.028,98 | 302.310,00 |
| ADMINISTRATIVO/A | ADMINISTRATIVO/A | 319 | C1 | 15 | 13.180,52 | 4.630,00 | 12.300,10 | 5.271,53 | 8.460,93 | 43.823,08 |
| AUXILIAR ADMINISTRATIVO/A | AUXILIAR ADMINISTRATIVO/A | 965 | C2 | 14 | 10.719,15 | 4.312,84 | 11.377,33 | 4.876,04 | 7.485,48 | 38.770,84 |
| AUXILIAR ADMINISTRATIVO/A | AUXILIAR ADMINISTRATIVO/A | 991 | C2 | 14 | 8.987,90 | 4.312,84 | 11.377,33 | 4.876,04 | 9.066,98 | 38.601,09 |
| AUXILIAR ADMINISTRATIVO/A | AUXILIAR ADMINISTRATIVO/A | 1035 | C2 | 14 | 9.726,18 | 4.312,84 | 11.377,33 | 4.876,04 | 7.633,69 | 37.926,08 |
| AUXILIAR ADMINISTRATIVO/A | AUXILIAR ADMINISTRATIVO/A | 1054 | C2 | 14 | 9.726,18 | 4.312,84 | 11.377,33 | 4.876,04 | 7.633,69 | 37.926,08 |
| AUXILIAR ADMINISTRATIVO/A | AUXILIAR ADMINISTRATIVO/A | 1048 | C2 | 14 | 9.762,17 | 4.312,84 | 11.377,33 | 4.876,04 | 7.642,76 | 37.971,14 |
| AUXILIAR ADMINISTRATIVO/A | AUXILIAR ADMINISTRATIVO/A | 1072 | C2 | 14 | 9.978,95 | 4.312,84 | 11.377,33 | 4.876,04 | 9.377,36 | 39.922,52 |
| AUXILIAR ADMINISTRATIVO/A | AUXILIAR ADMINISTRATIVO/A | 1016 | C2 | 14 | 9.978,95 | 4.312,84 | 11.377,33 | 4.876,04 | 7.697,38 | 38.242,54 |
| AUXILIAR ADMINISTRATIVO/A | AUXILIAR ADMINISTRATIVO/A | 1074 | C2 | 14 | 9.194,18 | 4.312,84 | 11.377,33 | 4.876,04 | 9.136,42 | 38.896,81 |
| AUXILIAR ADMINISTRATIVO/A | AUXILIAR ADMINISTRATIVO/A | 1518 | C2 | 14 | 9.509,24 | 4.312,84 | 11.377,33 | 4.876,04 | 7.774,23 | 37.849,68 |
| JEFE/A DPTO PERSONAL | ECONOMISTA | 7 | A1 | 28 | 20.024,32 | 11.770,14 | 23.448,93 | 10.049,58 | 10.560,54 | 75.853,51 |
| JEFE/A UNIDAD CONTROL DE PRESE | ADMINISTRATIVO/A | 289 | C1 | 17 | 12.060,41 | 5.264,75 | 16.410,74 | 5.723,73 | 9.943,82 | 49.403,45 |
| JEFE/A UNIDAD RELACIONES LABOR | GRADUADO/A SOCIAL | 202 | A2 | 22 | 15.014,38 | 7.209,14 | 18.450,44 | 7.907,37 | 11.122,63 | 59.703,96 |
| JEFE/A UNIDAD RETRIBUY PRESTA | GRADUADO/A SOCIAL | 203 | A2 | 22 | 17.330,47 | 7.209,14 | 22.389,42 | 7.907,37 | 10.560,54 | 65.396,94 |
| JEFE/A UNIDAD SALARIOS DE CORDOB | ADMINISTRATIVO/A | 308 | C1 | 17 | 12.723,88 | 5.264,75 | 16.410,74 | 5.723,73 | 9.600,05 | 49.723,15 |
| T.A.G. | TECNICO/A ADMON.GENERAL | 89 | A1 | 21 | 14.824,09 | 6.693,17 | 19.246,52 | 8.248,43 | 11.122,63 | 60.134,84 |
| Total H319207 | | | | | 192.700,97 | 86.856,65 | 231.052,86 | 94.716,10 | 144.819,13 | 750.145,71 |
| Total H319207 | | | | | 192.700,97 | 86.856,65 | 231.052,86 | 94.716,10 | 144.819,13 | 750.145,71 |
| AGENTE DESARROLLO LOCAL SALUD | AGENTE DESARROLLO LOCAL | 104 | A2 | 24 | 17.761,78 | 8.242,49 | 17.614,76 | 7.549,20 | 10.560,54 | 61.728,77 |

Retribuciones y Prestaciones

EL JEFE DE LA UNIDAD DE SALARIOS.

Edo. José Manuel Costas Escobedo

ANEXO DE PERSONAL
AÑO 2016
FUNCIONARIOS (OCUPADAS)

| PUUESTO DE TRABAJO | CATEGORIA | NUM- PLAZA | GR | CD | BASICAS (12009) | DESTINDO (12100) | ESPECIFICO (12101) | PRODUCTIVIDAD (15000) | S. SOCIAL (16000) | TOTAL |
|---------------------------------|---------------------------|---------------|----|----|----------------------|---------------------|----------------------|-----------------------|----------------------|----------------------|
| AUXILIAR ADMINISTRATIVO/A | AUXILIAR ADMINISTRATIVO/A | 1040 | C2 | 14 | 9.220,66 | 4.312,84 | 11.377,33 | 4.876,04 | 7.506,29 | 37.293,16 |
| AUXILIAR ADMINISTRATIVO/A | AUXILIAR ADMINISTRATIVO/A | 1075 | C2 | 14 | 8.967,90 | 4.312,84 | 11.377,33 | 4.876,04 | 9.066,98 | 38.601,09 |
| AUXILIAR ADMINISTRATIVO/A | AUXILIAR ADMINISTRATIVO/A | 998 | C2 | 14 | 9.437,26 | 4.312,84 | 11.377,33 | 4.876,04 | 7.560,88 | 37.564,35 |
| AUXILIAR ADMINISTRATIVO/A | AUXILIAR ADMINISTRATIVO/A | 1003 | C2 | 14 | 9.509,24 | 4.312,84 | 11.377,33 | 4.876,04 | 7.579,02 | 37.654,47 |
| AUXILIAR DE CLINICA | AUXILIAR CLINICA | 1526 | C2 | 14 | 8.967,90 | 4.312,84 | 11.377,33 | 4.876,04 | 7.634,64 | 37.168,75 |
| AYUDANTE | LIMPIADORA | 1631 | E | 12 | 9.687,24 | 3.677,39 | 12.189,19 | 4.913,65 | 7.487,67 | 37.955,14 |
| JEFE/A DPTO. SELECCION Y FORMA | PSICOLOGO/A | 52 | A1 | 25 | 19.384,60 | 8.759,31 | 21.403,15 | 9.172,76 | 11.122,63 | 69.842,45 |
| JEFE/A UNIDAD ADMVA.SEL.ECC.Y F | ADMINISTRATIVO/A | 337 | C1 | 17 | 11.583,69 | 5.264,75 | 13.356,97 | 5.723,73 | 9.053,70 | 44.981,14 |
| TEC. GRADO MEDIO | TECNICO/A GRADO MEDIO | 288 | A2 | 19 | 14.537,56 | 5.899,92 | 16.259,87 | 6.968,47 | 11.003,79 | 54.669,61 |
| Total H339208 | | | | | 119.057,73 | 53.406,06 | 137.709,99 | 58.708,01 | 88.576,14 | 457.458,93 |
| AUXILIAR ADMINISTRATIVO/A | AUXILIAR ADMINISTRATIVO/A | 1082 | C2 | 14 | 9.220,66 | 4.312,84 | 11.377,33 | 4.876,04 | 9.144,56 | 38.931,43 |
| AUXILIAR ADMINISTRATIVO/A | AUXILIAR ADMINISTRATIVO/A | 1006 | C2 | 14 | 10.990,00 | 4.312,84 | 11.801,67 | 5.057,88 | 7.695,34 | 39.857,73 |
| DIPLOMADO/A EN ENFERMERIA | DIPLOMADO/A ENFERMERIA | 1533 | A2 | 19 | 14.504,66 | 5.899,92 | 16.259,87 | 6.968,47 | 10.995,50 | 54.628,42 |
| DUE (EMPRESA) | DUE (EMPRESA) | 1957 | A2 | 21 | 15.871,31 | 6.693,17 | 16.259,87 | 6.968,47 | 11.122,63 | 56.915,45 |
| ING. TEC.INDUSTRIAL | ING. TEC.INDUSTRIAL | 209 | A2 | 19 | 15.398,69 | 5.899,92 | 16.259,87 | 6.968,47 | 11.122,63 | 55.649,58 |
| JEFE/A DPTO. SEGURIDAD Y SALUD | MEDICO/A | 32 | A1 | 25 | 19.954,67 | 8.759,31 | 21.403,15 | 9.172,76 | 10.560,54 | 69.850,43 |
| JEFE/A SECCION | MEDICO/A | 31 | A1 | 24 | 20.007,81 | 8.242,49 | 21.520,94 | 9.223,24 | 10.560,54 | 69.555,02 |
| Total H339209 | | | | | 105.947,60 | 44.120,49 | 114.882,70 | 49.235,33 | 71.201,74 | 385.386,06 |
| Total general | | | | | 15.967.725,99 | 6.786.738,09 | 18.654.766,46 | 7.353.035,74 | 12.885.031,90 | 61.647.298,15 |

DILIGENCIA: Aprobado en
sesión plenaria de fecha:

09 FEB. 2016

EL SECRETARIO GENERAL DEL PLENO



AYUNTAMIENTO DE CORDOBA

Recurso Humano y Salud Laboral

EL JEFE DE LA UNIDAD DE SERVICIOS.
Fdo.: José Manuel Osorio Expósito


ANEXO DE PERSONAL
AÑO 2016
FUNCIONARIOS (VACANTES)

DIRECCION: Aprobado en

sesion p

EL SECRETARIO GENERAL DE PLENARIO

| PUESTO DE TRABAJO | CATEGORIA | NUM. PLAZA | GR | CD | BASICAS (12009) | DESTINO (12100) | ESPECIFICO (12101) | PRODUCTIVIDAD (15000) | S. SOCIAL (16000) | TOTAL |
|--------------------------------|---------------------------|------------|----|----|------------------|------------------|--------------------|-----------------------|-------------------|-------------------|
| ARQUITECTO/A TECNICO | ARQUITECTO/A TECNICO/A | 2969 | A2 | 22 | 13.035,59 | 7.209,14 | 16.259,87 | 6.968,47 | 11.122,63 | 54.595,70 |
| AUXILIAR ADMINISTRATIVO/A | AUXILIAR ADMINISTRATIVO/A | 2635 | C2 | 14 | 8.462,37 | 4.312,84 | 11.377,33 | 4.876,04 | 8.911,78 | 37.940,36 |
| ING. CAMINOS | ING. CAMINOS | 17 | A1 | 25 | 16.442,47 | 8.759,31 | 21.403,15 | 9.172,76 | 10.681,26 | 66.458,95 |
| ING. INDUSTRIAL | ING. INDUSTRIAL | 19 | A1 | 21 | 14.824,09 | 6.693,17 | 19.246,52 | 8.248,43 | 13.550,19 | 62.562,40 |
| ING. TEC.O.PUBLICAS | ING. TEC.O.P. | 205 | A2 | 19 | 13.035,59 | 5.899,92 | 16.259,87 | 6.968,47 | 12.944,28 | 55.108,13 |
| LICENCIADO/A EN DERECHO | LICENCIADO/A DERECHO | 27 | A1 | 21 | 14.824,09 | 6.693,17 | 19.246,52 | 8.248,43 | 13.550,19 | 62.562,40 |
| Total A001300 | | | | | 80.624,20 | 39.573,55 | 103.793,26 | 44.482,60 | 70.760,33 | 339.227,94 |
| ADMINISTRATIVO/A | ADMINISTRATIVO/A | 357 | C1 | 15 | 9.983,69 | 4.630,00 | 12.300,10 | 5.271,53 | 9.880,88 | 42.066,20 |
| INSP. P.L.ADJ.INTENDENCIA TRAF | INSPECTORIA | 227 | A2 | 23 | 13.035,59 | 7.726,24 | 19.978,83 | 7.913,03 | 14.697,77 | 63.351,46 |
| INSP. POLICIA LOCAL | INSPECTORIA | 229 | A2 | 21 | 13.035,59 | 6.693,17 | 15.892,23 | 6.810,98 | 14.129,84 | 56.561,79 |
| INSP. POLICIA LOCAL | INSPECTORIA | 224 | A2 | 21 | 13.035,59 | 6.693,17 | 15.892,23 | 6.810,96 | 14.129,84 | 56.561,79 |
| INSP. POLICIA LOCAL | INSPECTORIA | 225 | A2 | 21 | 13.035,59 | 6.693,17 | 15.892,23 | 6.810,96 | 14.129,84 | 56.561,79 |
| OF. CONDUCTOR GRUA | CONDUCTORIA | 1356 | C2 | 15 | 8.462,37 | 4.630,00 | 12.223,46 | 5.238,59 | 9.578,43 | 40.132,85 |
| OF. CONDUCTOR GRUA | CONDUCTORIA | 1355 | C2 | 15 | 8.462,37 | 4.630,00 | 12.223,46 | 5.238,59 | 9.578,43 | 40.132,85 |
| OF. PINTOR | OFICIAL 1 PINTOR | 1449 | C2 | 15 | 8.462,37 | 4.630,00 | 11.766,60 | 5.042,75 | 10.884,18 | 40.785,90 |
| OF. PL.(SO) | OFICIAL | 1267 | C1 | 17 | 9.983,69 | 5.264,75 | 14.319,15 | 4.838,14 | 11.457,08 | 45.862,81 |
| OF. PL.(SO) | OFICIAL | 1278 | C1 | 17 | 9.983,69 | 5.264,75 | 14.319,15 | 4.838,14 | 11.457,08 | 45.862,81 |
| OF. PL.(SO) | OFICIAL | 1272 | C1 | 17 | 9.983,69 | 5.264,75 | 14.319,15 | 4.838,14 | 11.457,08 | 45.862,81 |
| OF. PL.(SO) | OFICIAL | 1266 | C1 | 17 | 9.983,69 | 5.264,75 | 14.319,15 | 4.838,14 | 11.457,08 | 45.862,81 |
| OF. PL.(SO) | OFICIAL | 1271 | C1 | 17 | 9.983,69 | 5.264,75 | 14.319,15 | 4.838,14 | 11.457,08 | 45.862,81 |
| OF. PL.(SO) | OFICIAL | 1257 | C1 | 17 | 9.983,69 | 5.264,75 | 14.319,15 | 4.838,14 | 11.457,08 | 45.862,81 |
| OF. PL.(SO) | OFICIAL | 1275 | C1 | 17 | 9.983,69 | 5.264,75 | 14.319,15 | 4.838,14 | 11.457,08 | 45.862,81 |
| OF. PL.(SO) | OFICIAL | 1280 | C1 | 17 | 9.983,69 | 5.264,75 | 14.319,15 | 4.838,14 | 11.457,08 | 45.862,81 |
| OF. PL.(SO) | OFICIAL | 1284 | C1 | 17 | 9.983,69 | 5.264,75 | 14.319,15 | 4.838,14 | 11.457,08 | 45.862,81 |
| OF. PL.(SO) | OFICIAL | 1281 | C1 | 17 | 9.983,69 | 5.264,75 | 14.319,15 | 4.838,14 | 11.457,08 | 45.862,81 |
| OF. PL.(SO) | OFICIAL | 1285 | C1 | 17 | 9.983,69 | 5.264,75 | 14.319,15 | 4.838,14 | 11.457,08 | 45.862,81 |
| OF. PL.(SO) | OFICIAL | 1296 | C1 | 17 | 9.983,69 | 5.264,75 | 14.319,15 | 4.838,14 | 11.457,08 | 45.862,81 |
| OF. PL.(SO) | OFICIAL | 1293 | C1 | 17 | 9.983,69 | 5.264,75 | 14.319,15 | 4.838,14 | 11.457,08 | 45.862,81 |
| OF. PL.(SO) | OFICIAL | 1292 | C1 | 17 | 9.983,69 | 5.264,75 | 14.319,15 | 4.838,14 | 11.457,08 | 45.862,81 |
| OF. PL.(SO) | OFICIAL | 1299 | C1 | 17 | 9.983,69 | 5.264,75 | 14.319,15 | 4.838,14 | 11.457,08 | 45.862,81 |
| OF. PL.(SO) | OFICIAL | 1298 | C1 | 17 | 9.983,69 | 5.264,75 | 14.319,15 | 4.838,14 | 11.457,08 | 45.862,81 |
| OF. PL.(SO) | OFICIAL | 1297 | C1 | 17 | 9.983,69 | 5.264,75 | 14.319,15 | 4.838,14 | 11.457,08 | 45.862,81 |
| OF. PL.(SO) | OFICIAL | 1301 | C1 | 17 | 9.983,69 | 5.264,75 | 14.319,15 | 4.838,14 | 11.457,08 | 45.862,81 |
| OF. PL.(SO) | OFICIAL | 1261 | C1 | 17 | 9.983,69 | 5.264,75 | 14.319,15 | 4.838,14 | 11.457,08 | 45.862,81 |
| OF. PL.(SO) | OFICIAL | 1274 | C1 | 17 | 9.983,69 | 5.264,75 | 14.319,15 | 4.838,14 | 11.457,08 | 45.862,81 |
| OPERARIO/A | OPERARIO/A | 1699 | E | 12 | 7.755,37 | 3.677,39 | 11.465,14 | 4.913,65 | 9.261,24 | 37.072,79 |
| OPERARIO/A | OPERARIO/A | 1709 | E | 12 | 7.755,37 | 3.677,39 | 11.465,14 | 4.913,65 | 9.261,24 | 37.072,79 |
| POLICIA (SNO) | POLICIA | 600 | C1 | 15 | 9.983,69 | 4.630,00 | 13.440,35 | 4.691,40 | 10.870,91 | 43.516,35 |
| POLICIA (SO) | POLICIA | 451 | C1 | 15 | 9.983,69 | 4.630,00 | 13.761,76 | 4.599,32 | 9.793,51 | 42.768,28 |
| POLICIA (SO) | POLICIA | 656 | C1 | 15 | 9.983,69 | 4.630,00 | 13.761,76 | 4.599,32 | 10.980,60 | 43.955,37 |
| POLICIA (SO) | POLICIA | 536 | C1 | 15 | 9.983,69 | 4.630,00 | 13.761,76 | 4.599,32 | 10.980,60 | 43.955,37 |
| POLICIA (SO) | POLICIA | 554 | C1 | 15 | 9.983,69 | 4.630,00 | 13.761,76 | 4.599,32 | 10.980,60 | 43.955,37 |
| POLICIA (SO) | POLICIA | 697 | C1 | 15 | 9.983,69 | 4.630,00 | 13.761,76 | 4.599,32 | 10.980,60 | 43.955,37 |
| POLICIA (SO) | POLICIA | 592 | C1 | 15 | 9.983,69 | 4.630,00 | 13.761,76 | 4.599,32 | 10.980,60 | 43.955,37 |
| POLICIA (SO) | POLICIA | 479 | C1 | 15 | 9.983,69 | 4.630,00 | 13.761,76 | 4.599,32 | 10.980,60 | 43.955,37 |
| POLICIA (SO) | POLICIA | 494 | C1 | 15 | 9.983,69 | 4.630,00 | 13.761,76 | 4.599,32 | 10.980,60 | 43.955,37 |
| POLICIA (SO) | POLICIA | 585 | C1 | 15 | 9.983,69 | 4.630,00 | 13.761,76 | 4.599,32 | 10.980,60 | 43.955,37 |
| POLICIA (SO) | POLICIA | 595 | C1 | 15 | 9.983,69 | 4.630,00 | 13.761,76 | 4.599,32 | 10.980,60 | 43.955,37 |
| POLICIA (SO) | POLICIA | 693 | C1 | 15 | 9.983,69 | 4.630,00 | 13.761,76 | 4.599,32 | 10.980,60 | 43.955,37 |



Delegación de Recursos Humanos y Salud Laboral
Unidad de Gestión de Salarios
EL JEFE DE LA UNIDAD DE SALARIOS.
Edu. José Manuel Cantón Escobar.

ANEXO DE PERSONAL
AÑO 2016
FUNCIONARIOS (VACANTES)

| PUUESTO DE TRABAJO | CATEGORIA | NUM-PLAZA | GR | CD | BASICAS (12009) | DESTINO (12100) | ESPECIFICO (12101) | PRODUCTIVIDAD (15000) | S. SOCIAL (16000) | TOTAL |
|--------------------|-----------|-----------|----|----|-----------------|-----------------|--------------------|-----------------------|-------------------|-----------|
| POLICIA (SO) | POLICIA | 746 | C1 | 15 | 9.983.69 | 4.630.00 | 13.761,76 | 4.599.32 | 10.980.60 | 43.955.37 |
| POLICIA (SO) | POLICIA | 503 | C1 | 15 | 9.983.69 | 4.630.00 | 13.761,76 | 4.599.32 | 10.980.60 | 43.955.37 |
| POLICIA (SO) | POLICIA | 701 | C1 | 15 | 9.983.69 | 4.630.00 | 13.761,76 | 4.599.32 | 10.980.60 | 43.955.37 |
| POLICIA (SO) | POLICIA | 599 | C1 | 15 | 9.983.69 | 4.630.00 | 13.761,76 | 4.599.32 | 10.980.60 | 43.955.37 |
| POLICIA (SO) | POLICIA | 702 | C1 | 15 | 9.983.69 | 4.630.00 | 13.761,76 | 4.599.32 | 10.980.60 | 43.955.37 |
| POLICIA (SO) | POLICIA | 608 | C1 | 15 | 9.983.69 | 4.630.00 | 13.761,76 | 4.599.32 | 10.980.60 | 43.955.37 |
| POLICIA (SO) | POLICIA | 609 | C1 | 15 | 9.983.69 | 4.630.00 | 13.761,76 | 4.599.32 | 10.980.60 | 43.955.37 |
| POLICIA (SO) | POLICIA | 511 | C1 | 15 | 9.983.69 | 4.630.00 | 13.761,76 | 4.599.32 | 10.980.60 | 43.955.37 |
| POLICIA (SO) | POLICIA | 610 | C1 | 15 | 9.983.69 | 4.630.00 | 13.761,76 | 4.599.32 | 10.980.60 | 43.955.37 |
| POLICIA (SO) | POLICIA | 465 | C1 | 15 | 9.983.69 | 4.630.00 | 13.761,76 | 4.599.32 | 10.980.60 | 43.955.37 |
| POLICIA (SO) | POLICIA | 492 | C1 | 15 | 9.983.69 | 4.630.00 | 13.761,76 | 4.599.32 | 10.980.60 | 43.955.37 |
| POLICIA (SO) | POLICIA | 619 | C1 | 15 | 9.983.69 | 4.630.00 | 13.761,76 | 4.599.32 | 10.980.60 | 43.955.37 |
| POLICIA (SO) | POLICIA | 659 | C1 | 15 | 9.983.69 | 4.630.00 | 13.761,76 | 4.599.32 | 10.980.60 | 43.955.37 |
| POLICIA (SO) | POLICIA | 489 | C1 | 15 | 9.983.69 | 4.630.00 | 13.761,76 | 4.599.32 | 10.980.60 | 43.955.37 |
| POLICIA (SO) | POLICIA | 621 | C1 | 15 | 9.983.69 | 4.630.00 | 13.761,76 | 4.599.32 | 10.980.60 | 43.955.37 |
| POLICIA (SO) | POLICIA | 480 | C1 | 15 | 9.983.69 | 4.630.00 | 13.761,76 | 4.599.32 | 10.980.60 | 43.955.37 |
| POLICIA (SO) | POLICIA | 483 | C1 | 15 | 9.983.69 | 4.630.00 | 13.761,76 | 4.599.32 | 10.980.60 | 43.955.37 |
| POLICIA (SO) | POLICIA | 542 | C1 | 15 | 9.983.69 | 4.630.00 | 13.761,76 | 4.599.32 | 10.980.60 | 43.955.37 |
| POLICIA (SO) | POLICIA | 624 | C1 | 15 | 9.983.69 | 4.630.00 | 13.761,76 | 4.599.32 | 10.980.60 | 43.955.37 |
| POLICIA (SO) | POLICIA | 627 | C1 | 15 | 9.983.69 | 4.630.00 | 13.761,76 | 4.599.32 | 10.980.60 | 43.955.37 |
| POLICIA (SO) | POLICIA | 629 | C1 | 15 | 9.983.69 | 4.630.00 | 13.761,76 | 4.599.32 | 10.980.60 | 43.955.37 |
| POLICIA (SO) | POLICIA | 620 | C1 | 15 | 9.983.69 | 4.630.00 | 13.761,76 | 4.599.32 | 10.980.60 | 43.955.37 |
| POLICIA (SO) | POLICIA | 481 | C1 | 15 | 9.983.69 | 4.630.00 | 13.761,76 | 4.599.32 | 10.980.60 | 43.955.37 |
| POLICIA (SO) | POLICIA | 460 | C1 | 15 | 9.983.69 | 4.630.00 | 13.761,76 | 4.599.32 | 10.980.60 | 43.955.37 |
| POLICIA (SO) | POLICIA | 575 | C1 | 15 | 9.983.69 | 4.630.00 | 13.761,76 | 4.599.32 | 10.980.60 | 43.955.37 |
| POLICIA (SO) | POLICIA | 541 | C1 | 15 | 9.983.69 | 4.630.00 | 13.761,76 | 4.599.32 | 10.980.60 | 43.955.37 |
| POLICIA (SO) | POLICIA | 539 | C1 | 15 | 9.983.69 | 4.630.00 | 13.761,76 | 4.599.32 | 10.980.60 | 43.955.37 |
| POLICIA (SO) | POLICIA | 501 | C1 | 15 | 9.983.69 | 4.630.00 | 13.761,76 | 4.599.32 | 10.980.60 | 43.955.37 |
| POLICIA (SO) | POLICIA | 491 | C1 | 15 | 9.983.69 | 4.630.00 | 13.761,76 | 4.599.32 | 10.980.60 | 43.955.37 |
| POLICIA (SO) | POLICIA | 607 | C1 | 15 | 9.983.69 | 4.630.00 | 13.761,76 | 4.599.32 | 10.980.60 | 43.955.37 |
| POLICIA (SO) | POLICIA | 668 | C1 | 15 | 9.983.69 | 4.630.00 | 13.761,76 | 4.599.32 | 10.980.60 | 43.955.37 |
| POLICIA (SO) | POLICIA | 648 | C1 | 15 | 9.983.69 | 4.630.00 | 13.761,76 | 4.599.32 | 10.980.60 | 43.955.37 |
| POLICIA (SO) | POLICIA | 689 | C1 | 15 | 9.983.69 | 4.630.00 | 13.761,76 | 4.599.32 | 10.980.60 | 43.955.37 |
| POLICIA (SO) | POLICIA | 464 | C1 | 15 | 9.983.69 | 4.630.00 | 13.761,76 | 4.599.32 | 10.980.60 | 43.955.37 |
| POLICIA (SO) | POLICIA | 678 | C1 | 15 | 9.983.69 | 4.630.00 | 13.761,76 | 4.599.32 | 10.980.60 | 43.955.37 |
| POLICIA (SO) | POLICIA | 847 | C1 | 15 | 9.983.69 | 4.630.00 | 13.761,76 | 4.599.32 | 10.980.60 | 43.955.37 |
| POLICIA (SO) | POLICIA | 462 | C1 | 15 | 9.983.69 | 4.630.00 | 13.761,76 | 4.599.32 | 10.980.60 | 43.955.37 |
| POLICIA (SO) | POLICIA | 699 | C1 | 15 | 9.983.69 | 4.630.00 | 13.761,76 | 4.599.32 | 10.980.60 | 43.955.37 |
| POLICIA (SO) | POLICIA | 704 | C1 | 15 | 9.983.69 | 4.630.00 | 13.761,76 | 4.599.32 | 10.980.60 | 43.955.37 |
| POLICIA (SO) | POLICIA | 450 | C1 | 15 | 9.983.69 | 4.630.00 | 13.761,76 | 4.599.32 | 10.980.60 | 43.955.37 |
| POLICIA (SO) | POLICIA | 447 | C1 | 15 | 9.983.69 | 4.630.00 | 13.761,76 | 4.599.32 | 10.980.60 | 43.955.37 |
| POLICIA (SO) | POLICIA | 512 | C1 | 15 | 9.983.69 | 4.630.00 | 13.761,76 | 4.599.32 | 10.980.60 | 43.955.37 |
| POLICIA (SO) | POLICIA | 580 | C1 | 15 | 9.983.69 | 4.630.00 | 13.761,76 | 4.599.32 | 10.980.60 | 43.955.37 |
| POLICIA (SO) | POLICIA | 604 | C1 | 15 | 9.983.69 | 4.630.00 | 13.761,76 | 4.599.32 | 10.980.60 | 43.955.37 |
| POLICIA (SO) | POLICIA | 605 | C1 | 15 | 9.983.69 | 4.630.00 | 13.761,76 | 4.599.32 | 10.980.60 | 43.955.37 |
| POLICIA (SO) | POLICIA | 523 | C1 | 15 | 9.983.69 | 4.630.00 | 13.761,76 | 4.599.32 | 10.980.60 | 43.955.37 |
| POLICIA (SO) | POLICIA | 532 | C1 | 15 | 9.983.69 | 4.630.00 | 13.761,76 | 4.599.32 | 10.980.60 | 43.955.37 |
| POLICIA (SO) | POLICIA | 487 | C1 | 15 | 9.983.69 | 4.630.00 | 13.761,76 | 4.599.32 | 10.980.60 | 43.955.37 |
| POLICIA (SO) | POLICIA | 672 | C1 | 15 | 9.983.69 | 4.630.00 | 13.761,76 | 4.599.32 | 10.980.60 | 43.955.37 |

DILIGENCIA: Aprobado en
por planaria de fecha:
03 FEB. 2016
SECRETARIA GENERAL DEL FLE

EL JEFE DE LA UNIDAD DE SALARIOS
Fdo.: José Manuel Castón Espósito

ANEXO DE PERSONAL
AÑO 2016
FUNCIONARIOS (VACANTES)

| PUESTO DE TRABAJO | CATEGORIA | NUM-PLAZA | GR | CD | BASICAS (12009) | DESTINO (12100) | ESPECIFICO (12101) | PRODUCTIVIDAD (15000) | S. SOCIAL (16000) | TOTAL |
|-------------------|-----------|-----------|----|----|-----------------|-----------------|--------------------|-----------------------|-------------------|-----------|
| POLICIA (SO) | | 474 | C1 | 15 | 9.983,69 | 4.630,00 | 13.761,76 | 4.599,32 | 10.980,60 | 43.955,37 |
| POLICIA (SO) | | 680 | C1 | 15 | 9.983,69 | 4.630,00 | 13.761,76 | 4.599,32 | 10.980,60 | 43.955,37 |
| POLICIA (SO) | | 682 | C1 | 15 | 9.983,69 | 4.630,00 | 13.761,76 | 4.599,32 | 10.980,60 | 43.955,37 |
| POLICIA (SO) | | 682 | C1 | 15 | 9.983,69 | 4.630,00 | 13.761,76 | 4.599,32 | 10.980,60 | 43.955,37 |
| POLICIA (SO) | | 683 | C1 | 15 | 9.983,69 | 4.630,00 | 13.761,76 | 4.599,32 | 10.980,60 | 43.955,37 |
| POLICIA (SO) | | 581 | C1 | 15 | 9.983,69 | 4.630,00 | 13.761,76 | 4.599,32 | 10.980,60 | 43.955,37 |
| POLICIA (SO) | | 721 | C1 | 15 | 9.983,69 | 4.630,00 | 13.761,76 | 4.599,32 | 10.980,60 | 43.955,37 |
| POLICIA (SO) | | 751 | C1 | 15 | 9.983,69 | 4.630,00 | 13.761,76 | 4.599,32 | 10.980,60 | 43.955,37 |
| POLICIA (SO) | | 789 | C1 | 15 | 9.983,69 | 4.630,00 | 13.761,76 | 4.599,32 | 10.980,60 | 43.955,37 |
| POLICIA (SO) | | 844 | C1 | 15 | 9.983,69 | 4.630,00 | 13.761,76 | 4.599,32 | 10.980,60 | 43.955,37 |
| POLICIA (SO) | | 846 | C1 | 15 | 9.983,69 | 4.630,00 | 13.761,76 | 4.599,32 | 10.980,60 | 43.955,37 |
| POLICIA (SO) | | 843 | C1 | 15 | 9.983,69 | 4.630,00 | 13.761,76 | 4.599,32 | 10.980,60 | 43.955,37 |
| POLICIA (SO) | | 816 | C1 | 15 | 9.983,69 | 4.630,00 | 13.761,76 | 4.599,32 | 10.980,60 | 43.955,37 |
| POLICIA (SO) | | 850 | C1 | 15 | 9.983,69 | 4.630,00 | 13.761,76 | 4.599,32 | 10.980,60 | 43.955,37 |
| POLICIA (SO) | | 805 | C1 | 15 | 9.983,69 | 4.630,00 | 13.761,76 | 4.599,32 | 10.980,60 | 43.955,37 |
| POLICIA (SO) | | 829 | C1 | 15 | 9.983,69 | 4.630,00 | 13.761,76 | 4.599,32 | 10.980,60 | 43.955,37 |
| POLICIA (SO) | | 800 | C1 | 15 | 9.983,69 | 4.630,00 | 13.761,76 | 4.599,32 | 10.980,60 | 43.955,37 |
| POLICIA (SO) | | 833 | C1 | 15 | 9.983,69 | 4.630,00 | 13.761,76 | 4.599,32 | 10.980,60 | 43.955,37 |
| POLICIA (SO) | | 814 | C1 | 15 | 9.983,69 | 4.630,00 | 13.761,76 | 4.599,32 | 10.980,60 | 43.955,37 |
| POLICIA (SO) | | 815 | C1 | 15 | 9.983,69 | 4.630,00 | 13.761,76 | 4.599,32 | 10.980,60 | 43.955,37 |
| POLICIA (SO) | | 817 | C1 | 15 | 9.983,69 | 4.630,00 | 13.761,76 | 4.599,32 | 10.980,60 | 43.955,37 |
| POLICIA (SO) | | 841 | C1 | 15 | 9.983,69 | 4.630,00 | 13.761,76 | 4.599,32 | 10.980,60 | 43.955,37 |
| POLICIA (SO) | | 836 | C1 | 15 | 9.983,69 | 4.630,00 | 13.761,76 | 4.599,32 | 10.980,60 | 43.955,37 |
| POLICIA (SO) | | 838 | C1 | 15 | 9.983,69 | 4.630,00 | 13.761,76 | 4.599,32 | 10.980,60 | 43.955,37 |
| POLICIA (SO) | | 837 | C1 | 15 | 9.983,69 | 4.630,00 | 13.761,76 | 4.599,32 | 10.980,60 | 43.955,37 |
| POLICIA (SO) | | 839 | C1 | 15 | 9.983,69 | 4.630,00 | 13.761,76 | 4.599,32 | 10.980,60 | 43.955,37 |
| POLICIA (SO) | | 808 | C1 | 15 | 9.983,69 | 4.630,00 | 13.761,76 | 4.599,32 | 10.980,60 | 43.955,37 |
| POLICIA (SO) | | 903 | C1 | 15 | 9.983,69 | 4.630,00 | 13.761,76 | 4.599,32 | 10.980,60 | 43.955,37 |
| POLICIA (SO) | | 900 | C1 | 15 | 9.983,69 | 4.630,00 | 13.761,76 | 4.599,32 | 10.980,60 | 43.955,37 |
| POLICIA (SO) | | 904 | C1 | 15 | 9.983,69 | 4.630,00 | 13.761,76 | 4.599,32 | 10.980,60 | 43.955,37 |
| POLICIA (SO) | | 897 | C1 | 15 | 9.983,69 | 4.630,00 | 13.761,76 | 4.599,32 | 10.980,60 | 43.955,37 |
| POLICIA (SO) | | 899 | C1 | 15 | 9.983,69 | 4.630,00 | 13.761,76 | 4.599,32 | 10.980,60 | 43.955,37 |
| POLICIA (SO) | | 908 | C1 | 15 | 9.983,69 | 4.630,00 | 13.761,76 | 4.599,32 | 10.980,60 | 43.955,37 |
| POLICIA (SO) | | 906 | C1 | 15 | 9.983,69 | 4.630,00 | 13.761,76 | 4.599,32 | 10.980,60 | 43.955,37 |
| POLICIA (SO) | | 907 | C1 | 15 | 9.983,69 | 4.630,00 | 13.761,76 | 4.599,32 | 10.980,60 | 43.955,37 |
| POLICIA (SO) | | 912 | C1 | 15 | 9.983,69 | 4.630,00 | 13.761,76 | 4.599,32 | 10.980,60 | 43.955,37 |
| POLICIA (SO) | | 910 | C1 | 15 | 9.983,69 | 4.630,00 | 13.761,76 | 4.599,32 | 10.980,60 | 43.955,37 |
| POLICIA (SO) | | 909 | C1 | 15 | 9.983,69 | 4.630,00 | 13.761,76 | 4.599,32 | 10.980,60 | 43.955,37 |
| POLICIA (SO) | | 902 | C1 | 15 | 9.983,69 | 4.630,00 | 13.761,76 | 4.599,32 | 10.980,60 | 43.955,37 |
| POLICIA (SO) | | 901 | C1 | 15 | 9.983,69 | 4.630,00 | 13.761,76 | 4.599,32 | 10.980,60 | 43.955,37 |
| POLICIA (SO) | | 914 | C1 | 15 | 9.983,69 | 4.630,00 | 13.761,76 | 4.599,32 | 10.980,60 | 43.955,37 |
| POLICIA (SO) | | 889 | C1 | 15 | 9.983,69 | 4.630,00 | 13.761,76 | 4.599,32 | 10.980,60 | 43.955,37 |
| POLICIA (SO) | | 887 | C1 | 15 | 9.983,69 | 4.630,00 | 13.761,76 | 4.599,32 | 10.980,60 | 43.955,37 |
| POLICIA (SO) | | 594 | C1 | 15 | 9.983,69 | 4.630,00 | 13.761,76 | 4.599,32 | 10.980,60 | 43.955,37 |
| POLICIA (SO) | | 586 | C1 | 15 | 9.983,69 | 4.630,00 | 13.761,76 | 4.599,32 | 10.980,60 | 43.955,37 |
| POLICIA (SO) | | 614 | C1 | 15 | 9.983,69 | 4.630,00 | 13.761,76 | 4.599,32 | 10.980,60 | 43.955,37 |
| POLICIA (SO) | | 584 | C1 | 15 | 9.983,69 | 4.630,00 | 13.761,76 | 4.599,32 | 10.980,60 | 43.955,37 |
| POLICIA (SO) | | 630 | C1 | 15 | 9.983,69 | 4.630,00 | 13.761,76 | 4.599,32 | 10.980,60 | 43.955,37 |

EL JEFES DE LA UNIDAD DE SALARIOS.
Edo. La Guayana, Caracas, Venezuela

RETRIBUCIONES Y PRESTACIONES

EL JEFES DE LA UNIDAD DE SALARIOS.
Edo. La Guayana, Caracas, Venezuela

ANEXO DE PERSONAL
AÑO 2016
FUNCIONARIOS (VACANTES)

| PUUESTO DE TRABAJO | CATEGORIA | NUM. PLAZA | GR | CD | BASICAS (12009) | DESTINO (12100) | ESPECIFICO (12101) | PRODUCTIVIDAD (15000) | S. SOCIAL (16000) | TOTAL |
|----------------------|---------------------------|------------|----|----|---------------------|-------------------|---------------------|-----------------------|---------------------|---------------------|
| POLICIA (SO) | POLICIA | 670 | C1 | 15 | 9.983,69 | 4.630,00 | 13.761,76 | 4.599,32 | 10.980,60 | 43.955,37 |
| POLICIA (SO) | POLICIA | 588 | C1 | 15 | 9.983,69 | 4.630,00 | 13.761,76 | 4.599,32 | 10.980,60 | 43.955,37 |
| POLICIA (SO) | POLICIA | 615 | C1 | 15 | 9.983,69 | 4.630,00 | 13.761,76 | 4.599,32 | 10.980,60 | 43.955,37 |
| POLICIA (SO) | POLICIA | 626 | C1 | 15 | 9.983,69 | 4.630,00 | 13.761,76 | 4.599,32 | 10.980,60 | 43.955,37 |
| POLICIA (SO) | POLICIA | 441 | C1 | 15 | 9.983,69 | 4.630,00 | 13.761,76 | 4.599,32 | 10.980,60 | 43.955,37 |
| POLICIA (SO) | POLICIA | 574 | C1 | 15 | 9.983,69 | 4.630,00 | 13.761,76 | 4.599,32 | 10.980,60 | 43.955,37 |
| POLICIA (SO) | POLICIA | 625 | C1 | 15 | 9.983,69 | 4.630,00 | 13.761,76 | 4.599,32 | 10.980,60 | 43.955,37 |
| POLICIA (SO) | POLICIA | 576 | C1 | 15 | 9.983,69 | 4.630,00 | 13.761,76 | 4.599,32 | 10.980,60 | 43.955,37 |
| POLICIA (SO) | POLICIA | 603 | C1 | 15 | 9.983,69 | 4.630,00 | 13.761,76 | 4.599,32 | 10.980,60 | 43.955,37 |
| POLICIA (SO) | POLICIA | 613 | C1 | 15 | 9.983,69 | 4.630,00 | 13.761,76 | 4.599,32 | 10.980,60 | 43.955,37 |
| POLICIA (SO) | POLICIA | 617 | C1 | 15 | 9.983,69 | 4.630,00 | 13.761,76 | 4.599,32 | 10.980,60 | 43.955,37 |
| POLICIA (SO) | POLICIA | 623 | C1 | 15 | 9.983,69 | 4.630,00 | 13.761,76 | 4.599,32 | 10.980,60 | 43.955,37 |
| POLICIA 2.ACT. (SA) | POLICIA | 591 | C1 | 15 | 14.099,08 | 4.630,00 | 12.824,84 | 4.577,40 | 9.584,36 | 45.715,68 |
| POLICIA 2.ACT. (SA) | POLICIA | 582 | C1 | 15 | 9.983,69 | 4.630,00 | 12.824,84 | 4.577,40 | 10.661,29 | 42.677,22 |
| SUBINSP. P.L.(S.O) | SUBINSPECTORIA | 415 | A2 | 19 | 13.035,59 | 5.899,92 | 14.377,27 | 4.863,17 | 12.712,58 | 50.888,53 |
| SUBINSP. P.L.(S.O) | SUBINSPECTORIA | 425 | A2 | 19 | 13.035,59 | 5.899,92 | 14.377,27 | 4.863,17 | 12.712,58 | 50.888,53 |
| SUBINSP. P.L.(S.O) | SUBINSPECTORIA | 419 | A2 | 19 | 13.035,59 | 5.899,92 | 14.377,27 | 4.863,17 | 12.712,58 | 50.888,53 |
| SUBINSP. P.L.(S.O) | SUBINSPECTORIA | 426 | A2 | 19 | 13.035,59 | 5.899,92 | 14.377,27 | 4.863,17 | 12.712,58 | 50.888,53 |
| SUPERINTENDENTE P.L. | SUPERINTENDENTE | 20 | A1 | 26 | 14.824,09 | 9.872,55 | 23.448,93 | 10.049,58 | 14.697,77 | 72.892,92 |
| Total A041320 | | | | | 1.614.757,10 | 765.567,76 | 2.210.703,42 | 755.493,65 | 1.768.803,45 | 7.413.325,38 |
| AYUDANTE | AYUDANTE | 1545 | E | 13 | 7.755,37 | 3.994,97 | 11.876,61 | 5.089,98 | 10.453,06 | 39.169,99 |
| OF. CONDUCTOR/A | CONDUCTOR/A | 1357 | C2 | 15 | 8.462,37 | 4.630,00 | 11.433,04 | 4.899,93 | 9.225,18 | 38.650,52 |
| Total A031330 | | | | | 16.217,74 | 8.624,97 | 23.309,65 | 9.989,91 | 19.678,24 | 77.820,51 |
| ADMINISTRATIVO/A | ADMINISTRATIVO/A | 297 | C1 | 15 | 9.983,69 | 4.630,00 | 12.300,10 | 5.271,53 | 9.880,88 | 42.066,20 |
| ADMINISTRATIVO/A | ADMINISTRATIVO/A | 302 | C1 | 15 | 9.983,69 | 4.630,00 | 12.300,10 | 5.271,53 | 9.880,88 | 42.066,20 |
| ORDENANZA | AUXILIAR ADMINISTRATIVO/A | 942 | E | 13 | 7.755,37 | 3.994,97 | 11.513,07 | 4.934,15 | 8.656,65 | 36.854,21 |
| PERFORISTA | PERFORISTA | 1470 | C1 | 15 | 13.288,30 | 4.630,00 | 12.300,10 | 5.271,53 | 8.491,49 | 43.981,42 |
| Total A041330 | | | | | 41.011,05 | 17.884,97 | 48.413,37 | 20.748,74 | 36.909,90 | 164.968,103 |
| BOMBERO/A | BOMBERO/A | 1218 | C2 | 15 | 9.726,18 | 4.630,00 | 11.839,28 | 5.074,00 | 10.394,93 | 42.204,39 |
| BOMBERO/A | BOMBERO/A | 1110 | C2 | 15 | 12.386,31 | 4.630,00 | 11.839,28 | 5.074,00 | 11.433,10 | 45.362,69 |
| BOMBERO/A | BOMBERO/A | 1202 | C2 | 15 | 9.978,95 | 4.630,00 | 11.839,28 | 5.074,00 | 11.023,31 | 42.545,54 |
| BOMBERO/A | BOMBERO/A | 1120 | C1 | 19 | 12.528,53 | 5.899,92 | 13.539,62 | 5.802,77 | 12.727,45 | 50.498,29 |
| BOMBERO/A | BOMBERO/A | 1158 | C2 | 15 | 9.524,08 | 4.630,00 | 11.839,28 | 5.074,00 | 10.864,26 | 41.931,62 |
| BOMBERO/A | BOMBERO/A | 1175 | C2 | 15 | 8.462,37 | 4.630,00 | 11.839,28 | 5.074,00 | 12.143,28 | 42.148,93 |
| BOMBERO/A | BOMBERO/A | 1152 | C2 | 15 | 8.462,37 | 4.630,00 | 11.839,28 | 5.074,00 | 12.143,28 | 42.148,93 |
| BOMBERO/A | BOMBERO/A | 1118 | C2 | 15 | 8.462,37 | 4.630,00 | 11.839,28 | 5.074,00 | 12.143,28 | 42.148,93 |
| BOMBERO/A | BOMBERO/A | 1149 | C2 | 15 | 8.462,37 | 4.630,00 | 11.839,28 | 5.074,00 | 12.143,28 | 42.148,93 |
| BOMBERO/A | BOMBERO/A | 1108 | C2 | 15 | 8.462,37 | 4.630,00 | 11.839,28 | 5.074,00 | 12.143,28 | 42.148,93 |
| BOMBERO/A | BOMBERO/A | 1121 | C2 | 15 | 8.462,37 | 4.630,00 | 11.839,28 | 5.074,00 | 12.143,28 | 42.148,93 |
| BOMBERO/A | BOMBERO/A | 1167 | C2 | 15 | 8.462,37 | 4.630,00 | 11.839,28 | 5.074,00 | 12.143,28 | 42.148,93 |
| BOMBERO/A | BOMBERO/A | 1164 | C2 | 15 | 8.462,37 | 4.630,00 | 11.839,28 | 5.074,00 | 12.143,28 | 42.148,93 |
| BOMBERO/A | BOMBERO/A | 1124 | C2 | 15 | 8.462,37 | 4.630,00 | 11.839,28 | 5.074,00 | 12.143,28 | 42.148,93 |
| BOMBERO/A | BOMBERO/A | 1137 | C2 | 15 | 8.462,37 | 4.630,00 | 11.839,28 | 5.074,00 | 12.143,28 | 42.148,93 |
| BOMBERO/A | BOMBERO/A | 1155 | C2 | 15 | 8.462,37 | 4.630,00 | 11.839,28 | 5.074,00 | 12.143,28 | 42.148,93 |
| BOMBERO/A | BOMBERO/A | 1154 | C2 | 15 | 8.462,37 | 4.630,00 | 11.839,28 | 5.074,00 | 12.143,28 | 42.148,93 |
| BOMBERO/A | BOMBERO/A | 1122 | C2 | 15 | 8.462,37 | 4.630,00 | 11.839,28 | 5.074,00 | 12.143,28 | 42.148,93 |
| BOMBERO/A | BOMBERO/A | 1227 | C2 | 15 | 8.462,37 | 4.630,00 | 11.839,28 | 5.074,00 | 12.143,28 | 42.148,93 |
| BOMBERO/A | BOMBERO/A | 1231 | C2 | 15 | 8.462,37 | 4.630,00 | 11.839,28 | 5.074,00 | 12.143,28 | 42.148,93 |
| BOMBERO/A | BOMBERO/A | 1236 | C2 | 15 | 8.462,37 | 4.630,00 | 11.839,28 | 5.074,00 | 12.143,28 | 42.148,93 |

DILIGENCIA: Aprobado en sesión plenaria de fecha: 04 FEB. 2016

Recursos Humanos
Laboral

EL JEFE DE LA UNIDAD DE SALARIOS.
Fdo.: José Manuel Castón Expósito

ANEXO DE PERSONAL
AÑO 2016
FUNCIONARIOS (VACANTES)

| PUESTO DE TRABAJO | CATEGORIA | NUM-PLAZA | GR | CD | BASICAS (12009) | DESTINO (12100) | ESPECIFICO (12101) | PRODUCTIVIDAD (15000) | S. SOCIAL (16000) | TOTAL |
|---------------------------|---------------------------|-----------|----|----|-----------------|-----------------|--------------------|-----------------------|-------------------|--------------|
| BOMBERO/A | BOMBERO/A | 1250 | C2 | 15 | 8.462,37 | 4.630,00 | 11.839,28 | 5.074,00 | 12.143,28 | 42.148,93 |
| BOMBERO/A | BOMBERO/A | 1240 | C2 | 15 | 8.462,37 | 4.630,00 | 11.839,28 | 5.074,00 | 12.143,28 | 42.148,93 |
| BOMBERO/A | BOMBERO/A | 1253 | C2 | 15 | 8.462,37 | 4.630,00 | 11.839,28 | 5.074,00 | 12.143,28 | 42.148,93 |
| BOMBERO/A | BOMBERO/A | 1254 | C2 | 15 | 8.462,37 | 4.630,00 | 11.839,28 | 5.074,00 | 12.143,28 | 42.148,93 |
| BOMBERO/A | BOMBERO/A | 1244 | C2 | 15 | 8.462,37 | 4.630,00 | 11.839,28 | 5.074,00 | 12.143,28 | 42.148,93 |
| BOMBERO/A CONDUCTOR/A | BOMBERO/A CONDUCTOR/A | 1387 | C2 | 15 | 8.462,37 | 4.630,00 | 11.839,28 | 5.074,00 | 12.143,28 | 42.148,93 |
| CABO/A S.E.I.S. | CABO/A SEIS | 1316 | C2 | 16 | 9.978,95 | 4.948,01 | 12.617,83 | 5.407,56 | 11.523,44 | 44.475,79 |
| CABO/A S.E.I.S. | CABO/A SEIS | 1309 | C1 | 19 | 13.105,90 | 5.899,92 | 13.539,62 | 5.802,77 | 12.921,98 | 51.270,19 |
| CABO/A S.E.I.S. | CABO/A SEIS | 1302 | C2 | 16 | 8.462,37 | 4.948,01 | 12.617,83 | 5.407,56 | 12.722,06 | 44.157,83 |
| CABO/A S.E.I.S. | CABO/A SEIS | 1308 | C2 | 16 | 8.462,37 | 4.948,01 | 12.617,83 | 5.407,56 | 12.722,06 | 44.157,83 |
| CABO/A S.E.I.S. | CABO/A SEIS | 1304 | C2 | 16 | 8.462,37 | 4.948,01 | 12.617,83 | 5.407,56 | 12.722,06 | 44.157,83 |
| CABO/A S.E.I.S. | CABO/A SEIS | 1313 | C2 | 16 | 8.462,37 | 4.948,01 | 12.617,83 | 5.407,56 | 12.722,06 | 44.157,83 |
| DELINEANTE | DELINEANTE | 391 | C1 | 15 | 9.983,69 | 4.630,00 | 12.952,24 | 5.560,94 | 10.166,87 | 43.285,74 |
| OF. CONDUCTOR/A BOMBEROS | CONDUCTOR/A BOMBEROS | 1388 | C2 | 15 | 8.462,37 | 4.630,00 | 11.908,57 | 5.103,69 | 12.182,77 | 42.287,40 |
| OF. CONDUCTOR/A BOMBEROS | CONDUCTOR/A BOMBEROS | 1383 | C2 | 15 | 8.462,37 | 4.630,00 | 11.908,57 | 5.103,69 | 12.182,77 | 42.287,40 |
| OF. CONDUCTOR/A BOMBEROS | CONDUCTOR/A BOMBEROS | 1384 | C2 | 15 | 8.462,37 | 4.630,00 | 11.908,57 | 5.103,69 | 12.182,77 | 42.287,40 |
| OF. CONDUCTOR/A BOMBEROS | CONDUCTOR/A BOMBEROS | 1381 | C2 | 15 | 8.462,37 | 4.630,00 | 11.908,57 | 5.103,69 | 12.182,77 | 42.287,40 |
| OF. CONDUCTOR/A BOMBEROS | CONDUCTOR/A BOMBEROS | 1404 | C2 | 15 | 8.462,37 | 4.630,00 | 11.908,57 | 5.103,69 | 12.182,77 | 42.287,40 |
| OF. CONDUCTOR/A BOMBEROS | CONDUCTOR/A BOMBEROS | 1403 | C2 | 15 | 8.462,37 | 4.630,00 | 11.908,57 | 5.103,69 | 12.182,77 | 42.287,40 |
| OF. CONDUCTOR/A BOMBEROS | CONDUCTOR/A BOMBEROS | 1395 | C2 | 15 | 8.462,37 | 4.630,00 | 11.908,57 | 5.103,69 | 12.182,77 | 42.287,40 |
| OF. CONDUCTOR/A BOMBEROS | CONDUCTOR/A BOMBEROS | 2684 | C2 | 15 | 8.462,37 | 4.630,00 | 11.908,57 | 5.103,69 | 12.182,77 | 42.287,40 |
| OF. CONDUCTOR/A BOMBEROS | CONDUCTOR/A BOMBEROS | 2685 | C2 | 15 | 8.462,37 | 4.630,00 | 11.908,57 | 5.103,69 | 12.182,77 | 42.287,40 |
| OF. CONDUCTOR/A BOMBEROS | CONDUCTOR/A BOMBEROS | 2686 | C2 | 15 | 8.462,37 | 4.630,00 | 11.908,57 | 5.103,69 | 12.182,77 | 42.287,40 |
| SUBOFICIAL/A SEIS | SUBOFICIAL/A SEIS | 273 | A2 | 21 | 13.035,59 | 6.693,17 | 15.892,23 | 6.810,96 | 17.172,22 | 59.604,17 |
| SUBOFICIAL/A SEIS | SUBOFICIAL/A SEIS | 275 | A2 | 21 | 13.035,59 | 6.693,17 | 15.892,23 | 6.810,96 | 17.172,22 | 59.604,17 |
| Total A061360 | | | | | 417.929,09 | 221.236,23 | 561.812,07 | 240.777,10 | 565.807,88 | 2.007.562,37 |
| ARQUITECTO/A TECNICO | ARQUITECTO/A TECNICO/A | 107 | A2 | 19 | 13.035,59 | 5.899,92 | 16.259,87 | 6.968,47 | 12.944,28 | 55.108,13 |
| Total A071350 | | | | | 13.035,59 | 5.899,92 | 16.259,87 | 6.968,47 | 12.944,28 | 55.108,13 |
| ADMINISTRATIVO/A | ADMINISTRATIVO/A | 292 | A1 | 23 | 18.898,13 | 7.726,24 | 18.463,87 | 7.913,03 | 10.560,54 | 63.561,81 |
| OF. CONDUCTOR/A | CONDUCTOR/A | 1372 | C2 | 15 | 8.462,37 | 4.630,00 | 11.433,04 | 4.899,93 | 9.225,18 | 38.650,52 |
| Total A109120 | | | | | 27.360,50 | 12.356,24 | 29.896,91 | 12.812,96 | 19.785,72 | 102.212,33 |
| AUXILIAR ADMINISTRATIVO/A | AUXILIAR ADMINISTRATIVO/A | 1480 | C2 | 14 | 8.462,37 | 4.312,84 | 11.377,33 | 4.876,04 | 8.911,78 | 37.940,36 |
| AUXILIAR ADMINISTRATIVO/A | AUXILIAR ADMINISTRATIVO/A | 1477 | C2 | 14 | 8.462,37 | 4.312,84 | 11.377,33 | 4.876,04 | 8.911,78 | 37.940,36 |
| AUXILIAR ADMINISTRATIVO/A | AUXILIAR ADMINISTRATIVO/A | 1476 | C2 | 14 | 8.462,37 | 4.312,84 | 11.377,33 | 4.876,04 | 8.911,78 | 37.940,36 |
| AUXILIAR ADMINISTRATIVO/A | AUXILIAR ADMINISTRATIVO/A | 1479 | C2 | 14 | 8.462,37 | 4.312,84 | 11.377,33 | 4.876,04 | 8.911,78 | 37.940,36 |
| SUBDIRECTOR/A GENERAL | TECNICO/A ADMON.GENERAL | 66 | A1 | 30 | 19.679,24 | 13.698,13 | 23.469,01 | 10.086,21 | 10.560,54 | 77.465,13 |
| Total A119200 | | | | | 53.528,72 | 30.949,49 | 68.978,33 | 29.562,37 | 46.207,66 | 229.226,57 |
| AUXILIAR ADMINISTRATIVO/A | AUXILIAR ADMINISTRATIVO/A | 981 | C1 | 15 | 12.425,20 | 4.630,00 | 15.518,23 | 5.271,53 | 9.536,94 | 47.381,90 |
| ORDENANZA | UJIER | 1926 | E | 13 | 7.755,37 | 3.994,97 | 11.513,07 | 4.994,15 | 8.656,65 | 36.854,21 |
| TEC. ADMON.ESPECIAL | TECNICO/A ADMON.ESPECIAL | 1513 | A1 | 21 | 14.824,09 | 6.693,17 | 19.246,52 | 8.248,43 | 13.550,19 | 62.562,40 |
| TEC. ADMON.ESPECIAL | TECNICO/A ADMON.ESPECIAL | 2673 | A1 | 21 | 14.824,09 | 6.693,17 | 19.246,52 | 8.248,43 | 13.550,19 | 62.562,40 |
| Total A129201 | | | | | 49.828,75 | 22.011,31 | 65.524,34 | 26.702,54 | 45.293,97 | 209.360,91 |
| ADMINISTRATIVO/A | ADMINISTRATIVO/A | 343 | C1 | 15 | 9.983,69 | 4.630,00 | 12.300,10 | 5.271,53 | 9.880,88 | 42.066,20 |
| ADMINISTRATIVO/A | ADMINISTRATIVO/A | 355 | C1 | 15 | 9.983,69 | 4.630,00 | 12.300,10 | 5.271,53 | 9.880,88 | 42.066,20 |
| ADMINISTRATIVO/A | ADMINISTRATIVO/A | 354 | C1 | 15 | 9.983,69 | 4.630,00 | 12.300,10 | 5.271,53 | 9.880,88 | 42.066,20 |
| ADMINISTRATIVO/A | ADMINISTRATIVO/A | 350 | C1 | 15 | 9.983,69 | 4.630,00 | 12.300,10 | 5.271,53 | 9.880,88 | 42.066,20 |
| ADMINISTRATIVO/A | ADMINISTRATIVO/A | 353 | C1 | 15 | 9.983,69 | 4.630,00 | 12.300,10 | 5.271,53 | 9.880,88 | 42.066,20 |
| ADMINISTRATIVO/A | ADMINISTRATIVO/A | 351 | C1 | 15 | 9.983,69 | 4.630,00 | 12.300,10 | 5.271,53 | 9.880,88 | 42.066,20 |
| ADMINISTRATIVO/A | ADMINISTRATIVO/A | 348 | C1 | 15 | 9.983,69 | 4.630,00 | 12.300,10 | 5.271,53 | 9.880,88 | 42.066,20 |

Retribuciones y Fiestas

EL JEFE DE LA UNIDAD DE SALARIOS.

Edo. - José Manuel Costán Escobedo

ANEXO DE PERSONAL
AÑO 2016
FUNCIONARIOS (VACANTES)

| PUERTO DE TRABAJO | CATEGORIA | NUM. PLAZA | GR | CD | BASICAS (12009) | DESTINO (12100) | ESPECIFICO (12101) | PRODUCTIVIDAD (15000) | S. SOCIAL (16000) | TOTAL |
|--------------------------------|---------------------------|------------|----|----|-------------------|-------------------|--------------------|-----------------------|-------------------|---------------------|
| ADMINISTRATIVO/A | ADMINISTRATIVO/A | 349 | C1 | 15 | 9.983,69 | 4.630,00 | 12.300,10 | 5.271,53 | 9.880,88 | 42.066,20 |
| ADMINISTRATIVO/A | ADMINISTRATIVO/A | 347 | C1 | 15 | 9.983,69 | 4.630,00 | 12.300,10 | 5.271,53 | 9.880,88 | 42.066,20 |
| ADMINISTRATIVO/A | ADMINISTRATIVO/A | 346 | C1 | 15 | 9.983,69 | 4.630,00 | 12.300,10 | 5.271,53 | 9.880,88 | 42.066,20 |
| ADMINISTRATIVO/A | ADMINISTRATIVO/A | 344 | C1 | 15 | 9.983,69 | 4.630,00 | 12.300,10 | 5.271,53 | 9.880,88 | 42.066,20 |
| AUXILIAR ADMINISTRATIVO/A | AUXILIAR ADMINISTRATIVO/A | 2703 | C2 | 14 | 8.462,37 | 4.312,84 | 11.377,33 | 4.876,04 | 8.911,78 | 37.940,36 |
| AUXILIAR ADMINISTRATIVO/A | AUXILIAR ADMINISTRATIVO/A | 2704 | C2 | 14 | 8.462,37 | 4.312,84 | 11.377,33 | 4.876,04 | 8.911,78 | 37.940,36 |
| AUXILIAR ADMINISTRATIVO/A | AUXILIAR ADMINISTRATIVO/A | 2705 | C2 | 14 | 8.462,37 | 4.312,84 | 11.377,33 | 4.876,04 | 8.911,78 | 37.940,36 |
| DISEÑADORA GRAFICO | GRAFISTA | 397 | C1 | 15 | 9.983,69 | 4.630,00 | 12.300,10 | 5.271,53 | 9.880,88 | 42.066,20 |
| DOCUMENTALISTA | DOCUMENTALISTA | 1950 | A2 | 19 | 13.035,59 | 5.899,92 | 16.259,87 | 6.968,47 | 12.944,28 | 55.108,13 |
| DOCUMENTALISTA | DOCUMENTALISTA | 2693 | A2 | 19 | 13.035,59 | 5.899,92 | 16.259,87 | 6.968,47 | 12.944,28 | 55.108,13 |
| LICENCIADO/A EN DERECHO | LICENCIADO/A DERECHO | 29 | A1 | 21 | 14.824,09 | 6.693,17 | 19.246,52 | 8.248,43 | 13.550,19 | 62.562,40 |
| OF. CONDUCTORA | CONDUCTORA | 1379 | C2 | 15 | 8.462,37 | 4.630,00 | 11.433,04 | 4.899,93 | 9.225,18 | 38.650,52 |
| OF. CONDUCTORA | CONDUCTORA | 1376 | C2 | 15 | 8.462,37 | 4.630,00 | 11.433,04 | 4.899,93 | 9.225,18 | 38.650,52 |
| OF. CONDUCTORA | CONDUCTORA | 1377 | C2 | 15 | 8.462,37 | 4.630,00 | 11.433,04 | 4.899,93 | 9.225,18 | 38.650,52 |
| OF. CONDUCTORA | CONDUCTORA | 1378 | C2 | 15 | 8.462,37 | 4.630,00 | 11.433,04 | 4.899,93 | 9.225,18 | 38.650,52 |
| ORDENANZA | ORDENANZA | 1820 | E | 13 | 7.755,37 | 3.994,97 | 11.513,07 | 4.934,15 | 8.656,65 | 36.854,21 |
| ORDENANZA | ORDENANZA | 1821 | E | 13 | 7.755,37 | 3.994,97 | 11.513,07 | 4.934,15 | 8.656,65 | 36.854,21 |
| ORDENANZA | ORDENANZA | 1822 | E | 13 | 7.755,37 | 3.994,97 | 11.513,07 | 4.934,15 | 8.656,65 | 36.854,21 |
| PERIODISTA | PERIODISTA | 46 | A1 | 21 | 14.824,09 | 6.693,17 | 19.246,52 | 8.248,43 | 13.550,19 | 62.562,40 |
| PERIODISTA | PERIODISTA | 45 | A1 | 21 | 14.824,09 | 6.693,17 | 19.246,52 | 8.248,43 | 13.550,19 | 62.562,40 |
| PERIODISTA | PERIODISTA | 48 | A1 | 21 | 14.824,09 | 6.693,17 | 19.246,52 | 8.248,43 | 13.550,19 | 62.562,40 |
| PERIODISTA | PERIODISTA | 44 | A1 | 21 | 14.824,09 | 6.693,17 | 19.246,52 | 8.248,43 | 13.550,19 | 62.562,40 |
| PERIODISTA | PERIODISTA | 2712 | C1 | 15 | 9.983,69 | 4.630,00 | 12.300,10 | 5.271,53 | 10.090,09 | 42.275,41 |
| REALIZADORA | REALIZADORA | 93 | A1 | 21 | 14.824,09 | 6.693,17 | 19.246,52 | 8.248,43 | 13.550,19 | 62.562,40 |
| T.A.G. | TECNICO/A ADMON GENERAL | 2721 | A1 | 21 | 14.824,09 | 6.693,17 | 19.246,52 | 8.248,43 | 13.550,19 | 62.562,40 |
| T.A.G. | TECNICO/A ADMON GENERAL | 2721 | A1 | 21 | 14.824,09 | 6.693,17 | 19.246,52 | 8.248,43 | 13.550,19 | 62.562,40 |
| Total A199120 | | | | | 342.130,48 | 182.285,46 | 441.550,04 | 189.256,13 | 339.006,55 | 1.474.206,66 |
| AUXILIAR ADMINISTRATIVO/A | AUXILIAR ADMINISTRATIVO/A | 970 | C2 | 14 | 8.462,37 | 4.312,84 | 11.377,33 | 4.876,04 | 8.911,78 | 37.940,36 |
| LETADORA ASESORIA | LETADORA ASESORIA | 2003 | A1 | 26 | 14.824,09 | 9.872,55 | 23.448,93 | 10.049,58 | 13.550,19 | 71.745,34 |
| LETADORA ASESORIA | LETADORA ASESORIA | 22 | A1 | 26 | 14.824,09 | 9.872,55 | 23.448,93 | 10.049,58 | 13.550,19 | 71.745,34 |
| TITULAR-ADJUNTO DE LA ASESORIA | LETADORA ASESORIA | 23 | A1 | 28 | 14.824,09 | 11.770,14 | 28.742,10 | 12.318,06 | 13.550,19 | 81.204,58 |
| Total A149202 | | | | | 52.934,64 | 35.828,08 | 87.017,28 | 37.293,26 | 49.582,35 | 262.635,62 |
| ADMINISTRATIVO/A | ADMINISTRATIVO/A | 306 | C1 | 15 | 9.983,69 | 4.630,00 | 12.300,10 | 5.271,53 | 9.880,88 | 42.066,20 |
| AYUDANTE | AYUDANTE | 1572 | E | 13 | 7.755,37 | 3.994,97 | 11.876,61 | 5.099,98 | 10.453,06 | 39.169,99 |
| AYUDANTE DE ARCHIVO | AYUDANTE DE ARCHIVO | 1537 | C1 | 15 | 9.983,69 | 4.630,00 | 12.300,10 | 5.271,53 | 9.880,88 | 42.066,20 |
| DOCUMENTALISTA | DOCUMENTALISTA | 1949 | A2 | 19 | 13.035,59 | 5.899,92 | 16.259,87 | 6.968,47 | 12.944,28 | 55.108,13 |
| ORDENANZA | ORDENANZA | 1816 | E | 13 | 7.755,37 | 3.994,97 | 11.513,07 | 4.934,15 | 8.656,65 | 36.854,21 |
| PORTEREA | PORTEREA | 1863 | E | 12 | 7.755,37 | 3.677,39 | 11.465,14 | 4.913,65 | 7.818,91 | 36.530,46 |
| PROFESORA MUSICA | PROFESORA ORQ. MUNICIPAL | 211 | A2 | 19 | 13.035,59 | 5.899,92 | 15.038,17 | 6.444,87 | 12.671,20 | 53.089,75 |
| TEC. DE GESTION | TECNICO/A DE GESTION | 255 | A2 | 19 | 13.035,59 | 5.899,92 | 16.259,87 | 6.968,47 | 12.944,28 | 55.108,13 |
| TEC. DE GESTION | TECNICO/A DE GESTION | 256 | A2 | 19 | 13.035,59 | 5.899,92 | 16.259,87 | 6.968,47 | 12.944,28 | 55.108,13 |
| Total A173322 | | | | | 95.375,85 | 44.627,01 | 123.272,80 | 52.831,12 | 99.094,42 | 415.101,20 |
| ADMINISTRATIVO/A | ADMINISTRATIVO/A | 342 | C1 | 15 | 9.983,69 | 4.630,00 | 12.300,10 | 5.271,53 | 9.880,88 | 42.066,20 |
| ADMINISTRATIVO/A | ADMINISTRATIVO/A | 365 | C1 | 19 | 11.807,65 | 5.899,92 | 13.539,62 | 5.802,77 | 9.336,60 | 46.386,56 |
| ADMINISTRATIVO/A | ADMINISTRATIVO/A | 2616 | C1 | 19 | 9.983,69 | 5.899,92 | 13.539,62 | 5.802,77 | 10.814,38 | 46.040,38 |
| ADMINISTRATIVO/A | ADMINISTRATIVO/A | 2825 | C1 | 19 | 9.983,69 | 5.899,92 | 13.539,62 | 5.802,77 | 10.814,38 | 46.040,38 |
| ADMINISTRATIVO/A | ADMINISTRATIVO/A | 2826 | C1 | 19 | 9.983,69 | 5.899,92 | 13.539,62 | 5.802,77 | 10.814,38 | 46.040,38 |
| ADMINISTRATIVO/A | ADMINISTRATIVO/A | 2827 | C1 | 19 | 9.983,69 | 5.899,92 | 13.539,62 | 5.802,77 | 10.814,38 | 46.040,38 |
| ADMINISTRATIVO/A | ADMINISTRATIVO/A | 2828 | C1 | 19 | 9.983,69 | 5.899,92 | 13.539,62 | 5.802,77 | 10.814,38 | 46.040,38 |
| AUXILIAR ADMINISTRATIVO/A | AUXILIAR ADMINISTRATIVO/A | 973 | C2 | 14 | 8.462,37 | 4.312,84 | 11.377,33 | 4.876,04 | 8.911,78 | 37.940,36 |

ANEXO DE PERSONAL
AÑO 2016
FUNCIONARIOS (VACANTES)

| PUESTO DE TRABAJO | CATEGORIA | NUM. PLAZA | GR | CD | BASICAS (12009) | DESTINO (12100) | ESPECIFICO (12101) | PRODUCTIVIDAD (15000) | S. SOCIAL (16000) | TOTAL |
|---------------------------|---------------------------|------------|----|----|-------------------|-------------------|--------------------|-----------------------|-------------------|-------------------|
| COORD. PROGRAMAS | COORDINADORA PROGRAMAS | 2642 | A2 | 19 | 13.035,59 | 5.899,92 | 16.259,87 | 6.968,47 | 12.944,28 | 55.108,13 |
| COORD. PROGRAMAS | COORDINADORA PROGRAMAS | 2643 | A2 | 19 | 13.035,59 | 5.899,92 | 16.259,87 | 6.968,47 | 12.944,28 | 55.108,13 |
| COORD. PROGRAMAS | COORDINADORA PROGRAMAS | 2644 | A2 | 19 | 13.035,59 | 5.899,92 | 16.259,87 | 6.968,47 | 12.944,28 | 55.108,13 |
| COORD. PROGRAMAS | COORDINADORA PROGRAMAS | 2672 | A2 | 19 | 13.035,59 | 5.899,92 | 16.259,87 | 6.968,47 | 12.944,28 | 55.108,13 |
| COORD. PROGRAMAS | COORDINADORA PROGRAMAS | 2824 | A2 | 19 | 13.035,59 | 5.899,92 | 16.259,87 | 6.968,47 | 12.944,28 | 55.108,13 |
| COORD. PROGRAMAS | COORDINADORA PROGRAMAS | 160 | A2 | 19 | 13.035,59 | 5.899,92 | 16.259,87 | 6.968,47 | 12.944,28 | 55.108,13 |
| OPERARIO/A | OPERARIO/A | 1738 | E | 12 | 7.755,37 | 3.677,39 | 11.465,14 | 4.913,65 | 9.261,24 | 37.072,79 |
| T.A.G. | TECNICO/A ADMON.GENERAL | 67 | A1 | 21 | 14.824,09 | 6.693,17 | 19.246,52 | 8.248,43 | 13.550,19 | 62.562,40 |
| Total A309240 | | | | | 180.985,16 | 90.112,44 | 233.186,03 | 99.937,09 | 182.678,27 | 786.878,99 |
| ANIMADORA/SOCIO CULTURAL | ANIMADORA SOCIO-CULTURAL | 372 | C1 | 19 | 9.983,69 | 5.899,92 | 13.539,62 | 5.802,77 | 10.814,38 | 46.040,38 |
| ANIMADORA/SOCIO CULTURAL | ANIMADORA SOCIO-CULTURAL | 371 | C1 | 19 | 9.983,69 | 5.899,92 | 13.539,62 | 5.802,77 | 10.814,38 | 46.040,38 |
| ANIMADORA/SOCIO CULTURAL | ANIMADORA SOCIO-CULTURAL | 366 | C1 | 19 | 9.983,69 | 5.899,92 | 13.539,62 | 5.802,77 | 10.814,38 | 46.040,38 |
| ASISTENTE/TRABAJ.SOCIAL | ASISTENTE/TRABAJ.SOCIAL | 109 | A2 | 22 | 14.330,73 | 7.209,14 | 18.450,44 | 7.907,37 | 10.119,17 | 58.016,85 |
| AUXILIAR ADMINISTRATIVO/A | AUXILIAR ADMINISTRATIVO/A | 1094 | C2 | 14 | 8.462,37 | 4.312,84 | 11.377,33 | 4.876,04 | 8.911,78 | 37.940,36 |
| AYUDANTE | AYUDANTE | 1579 | E | 13 | 7.755,37 | 3.994,97 | 11.876,61 | 5.089,98 | 10.453,06 | 39.169,99 |
| AYUDANTE | AYUDANTE | 1564 | E | 13 | 7.755,37 | 3.994,97 | 11.876,61 | 5.089,98 | 10.453,06 | 39.169,99 |
| OF. CONDUCTOR/A | CONDUCTOR/A | 1365 | C2 | 15 | 8.462,37 | 4.630,00 | 11.433,04 | 4.899,93 | 9.225,18 | 38.650,52 |
| OF. ELECTRICISTA | OFICIAL 1 ELECTRICISTA | 1414 | C2 | 15 | 8.462,37 | 4.630,00 | 11.766,60 | 5.042,75 | 10.884,18 | 40.785,90 |
| OPERARIO/A | OPERARIO/A | 1747 | E | 12 | 7.755,37 | 3.677,39 | 11.465,14 | 4.913,65 | 9.261,24 | 37.072,79 |
| OPERARIO/A | OPERARIO/A | 1745 | E | 12 | 7.755,37 | 3.677,39 | 11.465,14 | 4.913,65 | 9.261,24 | 37.072,79 |
| OPERARIO/A | OPERARIO/A | 1724 | E | 12 | 7.755,37 | 3.677,39 | 11.465,14 | 4.913,65 | 9.261,24 | 37.072,79 |
| OPERARIO/A | OPERARIO/A | 1722 | E | 12 | 7.755,37 | 3.677,39 | 11.465,14 | 4.913,65 | 9.261,24 | 37.072,79 |
| OPERARIO/A | OPERARIO/A | 1746 | E | 12 | 7.755,37 | 3.677,39 | 11.465,14 | 4.913,65 | 9.261,24 | 37.072,79 |
| ORDENANZA | ORDENANZA | 1801 | E | 13 | 7.755,37 | 3.994,97 | 11.513,07 | 4.934,15 | 8.656,65 | 36.854,21 |
| ORDENANZA | ORDENANZA | 1795 | E | 13 | 7.755,37 | 3.994,97 | 11.513,07 | 4.934,15 | 8.656,65 | 36.854,21 |
| ORDENANZA | ORDENANZA | 1794 | E | 13 | 7.755,37 | 3.994,97 | 11.513,07 | 4.934,15 | 8.656,65 | 36.854,21 |
| ORDENANZA | ORDENANZA | 1800 | E | 13 | 7.755,37 | 3.994,97 | 11.513,07 | 4.934,15 | 8.656,65 | 36.854,21 |
| ORDENANZA | ORDENANZA | 1799 | E | 13 | 7.755,37 | 3.994,97 | 11.513,07 | 4.934,15 | 8.656,65 | 36.854,21 |
| ORDENANZA | ORDENANZA | 1796 | E | 13 | 7.755,37 | 3.994,97 | 11.513,07 | 4.934,15 | 8.656,65 | 36.854,21 |
| ORDENANZA | ORDENANZA | 1768 | E | 13 | 7.755,37 | 3.994,97 | 11.513,07 | 4.934,15 | 8.656,65 | 36.854,21 |
| ORDENANZA | ORDENANZA | 1797 | E | 13 | 7.755,37 | 3.994,97 | 11.513,07 | 4.934,15 | 8.656,65 | 36.854,21 |
| ORDENANZA | ORDENANZA | 1798 | E | 13 | 7.755,37 | 3.994,97 | 11.513,07 | 4.934,15 | 8.656,65 | 36.854,21 |
| ORDENANZA | ORDENANZA | 1766 | E | 13 | 7.755,37 | 3.994,97 | 11.513,07 | 4.934,15 | 8.656,65 | 36.854,21 |
| Total A319245 | | | | | 201.510,20 | 104.808,33 | 289.855,89 | 124.224,11 | 225.362,27 | 945.760,80 |
| OPERARIO/A | OPERARIO/A | 1704 | E | 12 | 7.755,37 | 3.677,39 | 11.465,14 | 4.913,65 | 9.261,24 | 37.072,79 |
| Total A414312 | | | | | 7.755,37 | 3.677,39 | 11.465,14 | 4.913,65 | 9.261,24 | 37.072,79 |
| AUXILIAR ADMINISTRATIVO/A | AUXILIAR ADMINISTRATIVO/A | 2702 | C2 | 14 | 8.462,37 | 4.312,84 | 11.377,33 | 4.876,04 | 8.911,78 | 37.940,36 |
| OPERADORA CAMARA | OPERADORA CAMARA | 1469 | C2 | 14 | 8.462,37 | 4.312,84 | 11.377,33 | 4.876,04 | 9.100,47 | 38.129,05 |
| OPERADORA CAMARA | OPERADORA CAMARA | 1468 | C2 | 14 | 8.462,37 | 4.312,84 | 11.377,33 | 4.876,04 | 9.100,47 | 38.129,05 |
| TEC. CC. INFORMACION | TECNICO/A CC. INFORMACION | 1929 | A1 | 21 | 14.824,09 | 6.693,17 | 19.246,52 | 8.248,43 | 13.550,19 | 62.562,40 |
| Total B704911 | | | | | 40.211,20 | 19.631,69 | 53.378,51 | 22.876,55 | 40.662,91 | 176.760,86 |
| TEC. ADMON.ESPECIAL | TECNICO/A ADMON.ESPECIAL | 1512 | A1 | 21 | 14.824,09 | 6.693,17 | 19.246,52 | 8.248,43 | 13.550,19 | 62.562,40 |
| TEC. ADMON.ESPECIAL | TECNICO/A ADMON.ESPECIAL | 1511 | A1 | 21 | 14.824,09 | 6.693,17 | 19.246,52 | 8.248,43 | 13.550,19 | 62.562,40 |
| Total C109122 | | | | | 29.648,18 | 13.386,34 | 38.493,04 | 16.496,86 | 27.100,38 | 125.124,80 |
| ADMINISTRATIVO/A | ADMINISTRATIVO/A | 352 | C1 | 15 | 9.983,69 | 4.630,00 | 12.300,10 | 5.271,53 | 9.880,88 | 42.066,20 |
| AUXILIAR TURISMO | AUXILIAR TURISMO | 1107 | C2 | 14 | 8.462,37 | 4.312,84 | 11.377,33 | 4.876,04 | 8.911,78 | 37.940,36 |
| COORD. PROGRAMAS | COORDINADORA PROGRAMAS | 2641 | A2 | 19 | 13.035,59 | 5.899,92 | 16.259,87 | 6.968,47 | 12.944,28 | 55.108,13 |
| ING. INDUSTRIAL | INGENIERO INDUSTRIAL | 2646 | A1 | 21 | 14.824,09 | 6.693,17 | 19.246,52 | 8.248,43 | 13.550,19 | 62.562,40 |
| Total C203380 | | | | | 46.305,74 | 21.535,93 | 59.183,82 | 25.364,47 | 45.287,13 | 197.677,09 |

EL SECRETARIO GENERAL DEL P. E. D.
09 FEB. 2016
Diligencia: Aprobación
sesión plenaria referida:

ANEXO DE PERSONAL
AÑO 2016
FUNCIONARIOS (VACANTES)

| PUERTO DE TRABAJO | CATEGORIA | NUM.- PLAZA | GR | CD | BASICAS (12009) | DESTINO (12100) | ESPECIFICO (12101) | PRODUCTIVIDAD (15000) | S. SOCIAL (16000) | TOTAL |
|------------------------------|-------------------------------|-------------|----|----|-------------------|-------------------|--------------------|-----------------------|-------------------|---------------------|
| AUXILIAR ADMINISTRATIVO/A | AUXILIAR ADMINISTRATIVO/A | 960 | C2 | 14 | 9.726,18 | 4.312,84 | 11.377,33 | 4.876,04 | 7.633,69 | 37.926,08 |
| TEC. REDES TURISTICAS Y P.H. | TECNICO REDES TURISTICAS P.H. | 2732 | A2 | 19 | 13.035,59 | 5.899,92 | 16.299,87 | 6.968,47 | 13.218,34 | 55.382,19 |
| Total C3403321 | | | | | 22.761,77 | 10.212,76 | 27.637,20 | 11.844,51 | 20.852,03 | 93.308,27 |
| ADMINISTRATIVO/A | ADMINISTRATIVO/A | 294 | C1 | 15 | 9.983,69 | 4.630,00 | 12.300,10 | 5.271,53 | 9.880,88 | 42.066,20 |
| ADMINISTRATIVO/A | ADMINISTRATIVO/A | 295 | C1 | 15 | 9.983,69 | 4.630,00 | 12.300,10 | 5.271,53 | 9.880,88 | 42.066,20 |
| ADMINISTRATIVO/A | ADMINISTRATIVO/A | 301 | C1 | 15 | 9.983,69 | 4.630,00 | 12.300,10 | 5.271,53 | 9.880,88 | 42.066,20 |
| ANIMADORA SOCIO CULTURAL | ANIMADORA SOCIO-CULTURAL | 375 | C1 | 19 | 9.983,69 | 5.899,92 | 13.539,62 | 5.802,77 | 10.814,38 | 46.040,38 |
| ANIMADORA SOCIO CULTURAL | ANIMADORA SOCIO-CULTURAL | 374 | C1 | 19 | 9.983,69 | 5.899,92 | 13.539,62 | 5.802,77 | 10.814,38 | 46.040,38 |
| COORD. PROGRAMAS | COORDINADORA PROGRAMAS | 2639 | A2 | 19 | 13.035,59 | 5.899,92 | 16.259,87 | 6.968,47 | 12.944,28 | 55.108,13 |
| COORD. PROGRAMAS | COORDINADORA PROGRAMAS | 2640 | A2 | 19 | 13.035,59 | 5.899,92 | 16.259,87 | 6.968,47 | 12.944,28 | 55.108,13 |
| ORDENANZA | ORDENANZA | 1780 | E | 13 | 7.755,37 | 3.994,97 | 11.513,07 | 4.934,15 | 8.656,65 | 36.854,21 |
| PORTERO/A | PORTERO/A | 2821 | E | 12 | 7.755,37 | 3.677,39 | 11.465,14 | 4.913,65 | 8.718,91 | 36.530,46 |
| PORTERO/A | PORTERO/A | 2822 | E | 12 | 7.755,37 | 3.677,39 | 11.465,14 | 4.913,65 | 8.718,91 | 36.530,46 |
| PROFESORA MUSICA | PROFESORA ORQ. MUNICIPAL | 2220 | A2 | 19 | 13.035,59 | 5.899,92 | 15.038,17 | 6.444,87 | 12.671,20 | 53.089,75 |
| PSICOLOGO/A | PSICOLOGO/A | 50 | A1 | 28 | 19.954,67 | 11.770,14 | 23.489,01 | 10.058,21 | 10.560,54 | 75.812,57 |
| TEC. AUX.MARKETING | TECNICO/A AUX.MARKETING. | 1951 | C1 | 15 | 9.983,69 | 4.630,00 | 12.300,10 | 5.271,53 | 9.880,88 | 42.066,20 |
| Total C403340 | | | | | 142.229,69 | 71.139,49 | 181.749,91 | 77.893,13 | 136.367,05 | 609.379,27 |
| ADMINISTRATIVO/A | ADMINISTRATIVO/A | 304 | C1 | 15 | 9.983,69 | 4.630,00 | 12.300,10 | 5.271,53 | 9.880,88 | 42.066,20 |
| AUXILIAR BIBLIOTECA | AUXILIAR BIBLIOTECA | 923 | C2 | 14 | 8.462,37 | 4.312,84 | 11.377,33 | 4.876,04 | 8.911,78 | 37.940,36 |
| AUXILIAR BIBLIOTECA | AUXILIAR BIBLIOTECA | 927 | C2 | 14 | 8.462,37 | 4.312,84 | 11.377,33 | 4.876,04 | 8.911,78 | 37.940,36 |
| AUXILIAR BIBLIOTECA | AUXILIAR BIBLIOTECA | 926 | C2 | 14 | 8.462,37 | 4.312,84 | 11.377,33 | 4.876,04 | 8.911,78 | 37.940,36 |
| AUXILIAR BIBLIOTECA | AUXILIAR BIBLIOTECA | 936 | C2 | 14 | 8.462,37 | 4.312,84 | 11.377,33 | 4.876,04 | 8.911,78 | 37.940,36 |
| AUXILIAR BIBLIOTECA | AUXILIAR BIBLIOTECA | 933 | C2 | 14 | 8.462,37 | 4.312,84 | 11.377,33 | 4.876,04 | 8.911,78 | 37.940,36 |
| AUXILIAR BIBLIOTECA | AUXILIAR BIBLIOTECA | 938 | C2 | 14 | 8.462,37 | 4.312,84 | 11.377,33 | 4.876,04 | 8.911,78 | 37.940,36 |
| AUXILIAR BIBLIOTECA | AUXILIAR BIBLIOTECA | 2811 | C2 | 14 | 8.462,37 | 4.312,84 | 11.377,33 | 4.876,04 | 8.911,78 | 37.940,36 |
| AUXILIAR BIBLIOTECA | AUXILIAR BIBLIOTECA | 2812 | C2 | 14 | 8.462,37 | 4.312,84 | 11.377,33 | 4.876,04 | 8.911,78 | 37.940,36 |
| AUXILIAR BIBLIOTECA | AUXILIAR BIBLIOTECA | 2813 | C2 | 14 | 8.462,37 | 4.312,84 | 11.377,33 | 4.876,04 | 8.911,78 | 37.940,36 |
| AUXILIAR BIBLIOTECA | AUXILIAR BIBLIOTECA | 2814 | C2 | 14 | 8.462,37 | 4.312,84 | 11.377,33 | 4.876,04 | 8.911,78 | 37.940,36 |
| AUXILIAR BIBLIOTECA | AUXILIAR BIBLIOTECA | 2815 | C2 | 14 | 8.462,37 | 4.312,84 | 11.377,33 | 4.876,04 | 8.911,78 | 37.940,36 |
| AUXILIAR BIBLIOTECA | AUXILIAR BIBLIOTECA | 2816 | C2 | 14 | 8.462,37 | 4.312,84 | 11.377,33 | 4.876,04 | 8.911,78 | 37.940,36 |
| AUXILIAR BIBLIOTECA | AUXILIAR BIBLIOTECA | 2817 | C2 | 14 | 8.462,37 | 4.312,84 | 11.377,33 | 4.876,04 | 8.911,78 | 37.940,36 |
| AYUDANTE BIBLIOTECA | AYUDANTE BIBLIOTECA | 1931 | C1 | 15 | 9.983,69 | 4.630,00 | 12.300,10 | 5.271,53 | 9.880,88 | 42.066,20 |
| AYUDANTE BIBLIOTECA | AYUDANTE BIBLIOTECA | 1934 | C1 | 15 | 9.983,69 | 4.630,00 | 12.300,10 | 5.271,53 | 9.880,88 | 42.066,20 |
| AYUDANTE BIBLIOTECA | AYUDANTE BIBLIOTECA | 1936 | C1 | 15 | 9.983,69 | 4.630,00 | 12.300,10 | 5.271,53 | 9.880,88 | 42.066,20 |
| AYUDANTE BIBLIOTECA | AYUDANTE BIBLIOTECA | 1935 | C1 | 15 | 9.983,69 | 4.630,00 | 12.300,10 | 5.271,53 | 9.880,88 | 42.066,20 |
| AYUDANTE BIBLIOTECA | AYUDANTE BIBLIOTECA | 1937 | C1 | 15 | 9.983,69 | 4.630,00 | 12.300,10 | 5.271,53 | 9.880,88 | 42.066,20 |
| OPERARIO/A | OPERARIO/A | 1702 | E | 12 | 7.755,37 | 3.677,39 | 11.465,14 | 4.913,65 | 9.261,24 | 37.072,79 |
| OPERARIO/A | OPERARIO/A | 1707 | E | 12 | 7.755,37 | 3.677,39 | 11.465,14 | 4.913,65 | 9.261,24 | 37.072,79 |
| ORDENANZA | ORDENANZA | 1802 | E | 13 | 7.755,37 | 3.994,97 | 11.513,07 | 4.934,15 | 8.656,65 | 36.854,21 |
| ORDENANZA | ORDENANZA | 1808 | E | 13 | 7.755,37 | 3.994,97 | 11.513,07 | 4.934,15 | 8.656,65 | 36.854,21 |
| ORDENANZA | ORDENANZA | 1812 | E | 13 | 7.755,37 | 3.994,97 | 11.513,07 | 4.934,15 | 8.656,65 | 36.854,21 |
| ORDENANZA | ORDENANZA | 1807 | E | 13 | 7.755,37 | 3.994,97 | 11.513,07 | 4.934,15 | 8.656,65 | 36.854,21 |
| ORDENANZA | ORDENANZA | 1809 | E | 13 | 7.755,37 | 3.994,97 | 11.513,07 | 4.934,15 | 8.656,65 | 36.854,21 |
| Total C433321 | | | | | 224.200,54 | 111.176,55 | 302.201,52 | 129.515,75 | 236.944,15 | 1.004.038,51 |
| OPERARIO/A | OPERARIO/A | 1734 | E | 12 | 7.755,37 | 3.677,39 | 11.465,14 | 4.913,65 | 9.261,24 | 37.072,79 |
| OPERARIO/A | OPERARIO/A | 1719 | E | 12 | 7.755,37 | 3.677,39 | 11.465,14 | 4.913,65 | 9.261,24 | 37.072,79 |
| ORDENANZA | ORDENANZA | 1803 | E | 13 | 7.755,37 | 3.994,97 | 11.513,07 | 4.934,15 | 8.656,65 | 36.854,21 |
| ORDENANZA | ORDENANZA | 1815 | E | 13 | 7.755,37 | 3.994,97 | 11.513,07 | 4.934,15 | 8.656,65 | 36.854,21 |
| ORDENANZA | ORDENANZA | 1814 | E | 13 | 7.755,37 | 3.994,97 | 11.513,07 | 4.934,15 | 8.656,65 | 36.854,21 |

Recursos Humanos y Gestión Laboral

EL JEFE DE LA UNIDAD DE SALARIOS
Fdo.: José Manuel Castor Expósito

ANEXO DE PERSONAL
AÑO 2016
FUNCIONARIOS (VACANTES)

| PUESTO DE TRABAJO | CATEGORIA | NUM. PLAZA | GR | CD | BASICAS (12009) | DESTINO (12100) | ESPECIFICO (12101) | PRODUCTIVIDAD (15000) | S. SOCIAL (16000) | TOTAL |
|---------------------------|---------------------------|------------|----|----|-------------------|-------------------|--------------------|-----------------------|-------------------|---------------------|
| ORDENANZA | ORDENANZA | 1817 | E | 13 | 7.755,37 | 3.994,97 | 11.513,07 | 4.934,15 | 8.656,65 | 36.854,21 |
| Total C443330 | | | | | 46.532,22 | 23.334,66 | 68.982,56 | 29.562,90 | 53.149,08 | 221.562,42 |
| ADMINISTRATIVO/A | ADMINISTRATIVO/A | 2733 | C1 | 15 | 9.983,69 | 4.630,00 | 12.300,10 | 5.271,53 | 9.880,88 | 42.066,20 |
| ADMINISTRATIVO/A | ADMINISTRATIVO/A | 296 | C1 | 15 | 9.983,69 | 4.630,00 | 12.300,10 | 5.271,53 | 9.880,88 | 42.066,20 |
| ADMINISTRATIVO/A | ADMINISTRATIVO/A | 340 | C1 | 15 | 9.983,69 | 4.630,00 | 12.300,10 | 5.271,53 | 9.880,88 | 42.066,20 |
| AGENTE DE IGUALDAD | AGENTE DE IGUALDAD | 2729 | A2 | 19 | 13.035,59 | 5.899,92 | 16.259,87 | 6.968,47 | 12.944,28 | 55.108,13 |
| ANIMADORA SOCIO CULTURAL | ANIMADORA SOCIO-CULTURAL | 2613 | C1 | 19 | 9.983,69 | 5.899,92 | 13.539,62 | 5.802,77 | 10.814,38 | 46.040,38 |
| ANIMADORA SOCIO CULTURAL | ANIMADORA SOCIO-CULTURAL | 2614 | C1 | 19 | 9.983,69 | 5.899,92 | 13.539,62 | 5.802,77 | 10.814,38 | 46.040,38 |
| ANIMADORA SOCIO CULTURAL | ANIMADORA SOCIO-CULTURAL | 2615 | C1 | 19 | 9.983,69 | 5.899,92 | 13.539,62 | 5.802,77 | 10.814,38 | 46.040,38 |
| ANIMADORA SOCIO CULTURAL | ANIMADORA SOCIO-CULTURAL | 378 | C1 | 19 | 9.983,69 | 5.899,92 | 13.539,62 | 5.802,77 | 10.814,38 | 46.040,38 |
| ANIMADORA SOCIO CULTURAL | ANIMADORA SOCIO-CULTURAL | 376 | C1 | 19 | 9.983,69 | 5.899,92 | 13.539,62 | 5.802,77 | 10.814,38 | 46.040,38 |
| ANIMADORA SOCIO CULTURAL | ANIMADORA SOCIO-CULTURAL | 377 | C1 | 19 | 9.983,69 | 5.899,92 | 13.539,62 | 5.802,77 | 10.814,38 | 46.040,38 |
| ANIMADORA SOCIO CULTURAL | ANIMADORA SOCIO-CULTURAL | 379 | C1 | 19 | 9.983,69 | 5.899,92 | 13.539,62 | 5.802,77 | 10.814,38 | 46.040,38 |
| AUXILIAR ADMINISTRATIVO/A | AUXILIAR ADMINISTRATIVO/A | 2622 | C2 | 14 | 8.462,37 | 4.312,84 | 11.377,33 | 4.876,04 | 9.100,47 | 37.940,36 |
| AUXILIAR ADMINISTRATIVO/A | AUXILIAR ADMINISTRATIVO/A | 2623 | C2 | 14 | 8.462,37 | 4.312,84 | 11.377,33 | 4.876,04 | 9.100,47 | 37.940,36 |
| AUXILIAR ADMINISTRATIVO/A | AUXILIAR ADMINISTRATIVO/A | 2624 | C2 | 14 | 8.462,37 | 4.312,84 | 11.377,33 | 4.876,04 | 9.100,47 | 37.940,36 |
| AUXILIAR ADMINISTRATIVO/A | AUXILIAR ADMINISTRATIVO/A | 2626 | C2 | 14 | 8.462,37 | 4.312,84 | 11.377,33 | 4.876,04 | 9.100,47 | 37.940,36 |
| AUXILIAR ADMINISTRATIVO/A | AUXILIAR ADMINISTRATIVO/A | 1078 | C2 | 14 | 8.462,37 | 4.312,84 | 11.377,33 | 4.876,04 | 9.100,47 | 37.940,36 |
| AUXILIAR COCINA | AUXILIAR COCINA | 2691 | C2 | 14 | 8.462,37 | 4.312,84 | 11.377,33 | 4.876,04 | 9.100,47 | 38.129,05 |
| AUXILIAR COCINA | AUXILIAR COCINA | 2863 | C2 | 14 | 8.462,37 | 4.312,84 | 11.377,33 | 4.876,04 | 9.100,47 | 38.129,05 |
| AUXILIAR COCINA | AUXILIAR COCINA | 2864 | C2 | 14 | 8.462,37 | 4.312,84 | 11.377,33 | 4.876,04 | 9.100,47 | 38.129,05 |
| AUXILIAR COCINA | AUXILIAR COCINA | 2865 | C2 | 14 | 8.462,37 | 4.312,84 | 11.377,33 | 4.876,04 | 9.100,47 | 38.129,05 |
| AUXILIAR DE CLINICA | AUXILIAR CLINICA | 1524 | C2 | 14 | 9.509,24 | 4.312,84 | 11.377,33 | 4.876,04 | 7.774,23 | 37.849,68 |
| AUXILIAR DE CLINICA | AUXILIAR CLINICA | 1522 | C2 | 14 | 9.726,18 | 4.312,84 | 11.377,33 | 4.876,04 | 7.831,00 | 38.123,39 |
| COORD. PROGRAMAS | COORDINADORA PROGRAMAS | 2692 | A2 | 19 | 13.035,59 | 5.899,92 | 16.259,87 | 6.968,47 | 12.944,28 | 55.108,13 |
| DIPLOMADO/A EN ENFERMERIA | DIPLOMADO/A ENFERMERIA | 1534 | A2 | 19 | 13.035,59 | 5.899,92 | 16.259,87 | 6.968,47 | 12.944,28 | 55.108,13 |
| DIPLOMADO/A EN ENFERMERIA | DIPLOMADO/A ENFERMERIA | 1535 | A2 | 19 | 13.035,59 | 5.899,92 | 16.259,87 | 6.968,47 | 12.944,28 | 55.108,13 |
| EDUCADORA COMUNITARIO | EDUCADORA COMUNITARIO | 189 | A2 | 19 | 13.035,59 | 5.899,92 | 16.259,87 | 6.968,47 | 12.944,28 | 55.108,13 |
| OF. COCINERO/A | OFICIAL COCINA | 2730 | C2 | 15 | 8.462,37 | 4.630,00 | 11.766,60 | 5.042,75 | 9.374,15 | 39.275,87 |
| OF. LAVANDERIA | OFICIAL LAVANDERIA | 1731 | C2 | 15 | 8.462,37 | 4.630,00 | 11.766,60 | 5.042,75 | 9.374,15 | 39.275,87 |
| OPERARIO/A | OPERARIO/A | 1706 | E | 12 | 7.755,37 | 3.677,39 | 11.465,14 | 4.913,65 | 9.261,24 | 37.072,79 |
| OPERARIO/A | OPERARIO/A | 1701 | E | 12 | 7.755,37 | 3.677,39 | 11.465,14 | 4.913,65 | 9.261,24 | 37.072,79 |
| ORDENANZA | ORDENANZA | 1805 | E | 13 | 7.755,37 | 3.994,97 | 11.513,07 | 4.934,15 | 8.656,65 | 36.854,21 |
| ORDENANZA | ORDENANZA | 1811 | E | 13 | 7.755,37 | 3.994,97 | 11.513,07 | 4.934,15 | 8.656,65 | 36.854,21 |
| ORDENANZA | ORDENANZA | 1810 | E | 13 | 7.755,37 | 3.994,97 | 11.513,07 | 4.934,15 | 8.656,65 | 36.854,21 |
| ORDENANZA | ORDENANZA | 1819 | E | 13 | 7.755,37 | 3.994,97 | 11.513,07 | 4.934,15 | 8.656,65 | 36.854,21 |
| ORDENANZA | ORDENANZA | 1818 | E | 13 | 7.755,37 | 3.994,97 | 11.513,07 | 4.934,15 | 8.656,65 | 36.854,21 |
| ORDENANZA | ORDENANZA | 1786 | E | 13 | 7.755,37 | 3.994,97 | 11.513,07 | 4.934,15 | 8.656,65 | 36.854,21 |
| ORDENANZA | ORDENANZA | 1806 | E | 13 | 7.755,37 | 3.994,97 | 11.513,07 | 4.934,15 | 8.656,65 | 36.854,21 |
| PORTERO/A | UJIER | 1928 | E | 12 | 7.755,37 | 3.677,39 | 11.465,14 | 4.913,65 | 8.718,91 | 36.550,46 |
| PSICOLOGO/A | PSICOLOGO/A | 59 | A1 | 21 | 14.824,09 | 6.693,17 | 19.246,52 | 8.248,43 | 13.550,19 | 62.562,40 |
| T.A.G. | TECNICO/A ADMON.GENERAL | 73 | A1 | 21 | 14.824,09 | 6.693,17 | 19.246,52 | 8.248,43 | 13.550,19 | 62.562,40 |
| TEC. ARCHIVO | TECNICO/A ARCHIVO | 271 | A2 | 19 | 13.035,59 | 5.899,92 | 16.259,87 | 6.968,47 | 12.944,28 | 55.108,13 |
| TECNICO/A COOPERACION | TECNICO/A COOPERACION | 2728 | A1 | 21 | 14.824,09 | 6.693,17 | 19.246,52 | 8.248,43 | 13.550,19 | 62.562,40 |
| Total E102310 | | | | | 412.397,90 | 206.366,67 | 550.647,16 | 235.992,03 | 426.811,80 | 1.632.215,56 |
| OPERARIO/A | OPERARIO/A | 1720 | E | 12 | 7.755,37 | 3.677,39 | 11.465,14 | 4.913,65 | 9.261,24 | 37.072,79 |
| OPERARIO/A | OPERARIO/A | 1721 | E | 12 | 7.755,37 | 3.677,39 | 11.465,14 | 4.913,65 | 9.261,24 | 37.072,79 |
| ORDENANZA | ORDENANZA | 1789 | E | 13 | 7.755,37 | 3.994,97 | 11.513,07 | 4.934,15 | 8.656,65 | 36.854,21 |
| Total E102313 | | | | | 23.266,11 | 11.349,75 | 34.443,35 | 14.761,45 | 27.179,13 | 110.999,79 |

ANEXO DE PERSONAL
AÑO 2016
FUNCIONARIOS (VACANTES)

| PUESTO DE TRABAJO | CATEGORIA | NUM.- PLAZA | GR | CD | BASICAS (12009) | DESTINO (12100) | ESPECIFICO (12101) | PRODUCTIVIDAD (15000) | S. SOCIAL (16000) | TOTAL |
|----------------------------|---------------------------|-------------|----|----|-------------------|-------------------|--------------------|-----------------------|-------------------|---------------------|
| AUXILIAR ADMINISTRATIVO/A | AUXILIAR ADMINISTRATIVO/A | 1046 | C2 | 14 | 8.462,37 | 4.312,84 | 11.377,33 | 4.876,04 | 8.911,78 | 37.940,36 |
| Total E182319 | | | | | 8.462,37 | 4.312,84 | 11.377,33 | 4.876,04 | 8.911,78 | 37.940,36 |
| EDUCADORA ESCUELA INFANTIL | EDUCADORA | 171 | A2 | 19 | 13.035,59 | 5.899,92 | 16.259,87 | 6.968,47 | 13.218,34 | 55.382,19 |
| OPERARIO/A | MOZO/A | 1642 | E | 12 | 7.755,37 | 3.677,39 | 11.465,14 | 4.913,65 | 9.261,24 | 37.072,79 |
| PROFESORA MUSICA | PROFESORA ORQ.MUNICIPAL | 212 | A2 | 19 | 13.035,59 | 5.899,92 | 15.038,17 | 6.444,87 | 12.671,20 | 53.089,75 |
| PROFESORA MUSICA | PROFESORA ORQ.MUNICIPAL | 216 | A2 | 19 | 13.035,59 | 5.899,92 | 15.038,17 | 6.444,87 | 12.671,20 | 53.089,75 |
| Total E203200 | | | | | 59.897,73 | 27.277,07 | 72.839,52 | 31.216,73 | 60.483,18 | 251.724,23 |
| AYUDANTE | AYUDANTE | 1553 | E | 13 | 7.755,37 | 3.994,97 | 11.876,61 | 5.089,98 | 10.453,06 | 39.169,99 |
| AYUDANTE | AYUDANTE | 1581 | E | 13 | 7.755,37 | 3.994,97 | 11.876,61 | 5.089,98 | 10.453,06 | 39.169,99 |
| AYUDANTE | AYUDANTE | 1570 | E | 13 | 7.755,37 | 3.994,97 | 11.876,61 | 5.089,98 | 10.453,06 | 39.169,99 |
| AYUDANTE | OPERARIO/A | 1736 | E | 13 | 10.040,96 | 3.994,97 | 11.876,61 | 5.089,98 | 7.619,32 | 38.621,84 |
| CAPATAZ | CAPATAZ | 1317 | C2 | 16 | 8.462,37 | 4.948,01 | 12.617,83 | 5.407,56 | 11.442,62 | 42.878,39 |
| OF. ALBAIL | OFICIAL 1 ALBAIL | 1413 | C2 | 15 | 8.462,37 | 4.630,00 | 11.766,60 | 5.042,75 | 10.884,18 | 40.785,90 |
| OF. CONDUCTORA | CONDUCTORA | 1332 | C2 | 15 | 8.462,37 | 4.630,00 | 11.433,04 | 4.899,93 | 9.225,18 | 38.650,52 |
| OF. CONDUCTORA | CONDUCTORA | 1382 | C2 | 15 | 8.462,37 | 4.630,00 | 11.433,04 | 4.899,93 | 9.225,18 | 38.650,52 |
| OF. CONDUCTORA | CONDUCTORA | 1383 | C2 | 15 | 8.462,37 | 4.630,00 | 11.433,04 | 4.899,93 | 9.225,18 | 38.650,52 |
| OPERARIO/A | OPERARIO/A | 1247 | E | 12 | 7.755,37 | 3.677,39 | 11.465,14 | 4.913,65 | 9.261,24 | 37.072,79 |
| OPERARIO/A | OPERARIO/A | 1731 | E | 12 | 7.755,37 | 3.677,39 | 11.465,14 | 4.913,65 | 9.261,24 | 37.072,79 |
| OPERARIO/A | OPERARIO/A | 1728 | E | 12 | 7.755,37 | 3.677,39 | 11.465,14 | 4.913,65 | 9.261,24 | 37.072,79 |
| OPERARIO/A | OPERARIO/A | 1741 | E | 12 | 7.755,37 | 3.677,39 | 11.465,14 | 4.913,65 | 9.261,24 | 37.072,79 |
| OPERARIO/A | OPERARIO/A | 1729 | E | 12 | 7.755,37 | 3.677,39 | 11.465,14 | 4.913,65 | 9.261,24 | 37.072,79 |
| OPERARIO/A | OPERARIO/A | 1730 | E | 12 | 7.755,37 | 3.677,39 | 11.465,14 | 4.913,65 | 9.261,24 | 37.072,79 |
| OPERARIO/A | OPERARIO/A | 1740 | E | 12 | 7.755,37 | 3.677,39 | 11.465,14 | 4.913,65 | 9.261,24 | 37.072,79 |
| OPERARIO/A | OPERARIO/A | 1733 | E | 12 | 7.755,37 | 3.677,39 | 11.465,14 | 4.913,65 | 9.261,24 | 37.072,79 |
| POLICIA (SO) | POLICIA | 442 | C1 | 15 | 9.983,69 | 4.630,00 | 13.761,76 | 4.599,32 | 10.980,60 | 43.955,37 |
| PORTER/O/A | AYUDANTE | 1578 | E | 12 | 7.755,37 | 3.677,39 | 11.465,14 | 4.913,65 | 8.718,91 | 36.530,46 |
| PORTER/O/A | PORTER/O/A | 2820 | E | 12 | 7.755,37 | 3.677,39 | 11.465,14 | 4.913,65 | 8.718,91 | 36.530,46 |
| PORTER/O/A | PORTER/O/A | 1828 | E | 12 | 7.755,37 | 3.677,39 | 11.465,14 | 4.913,65 | 8.718,91 | 36.530,46 |
| PORTER/O/A | PORTER/O/A | 1828 | E | 12 | 7.755,37 | 3.677,39 | 11.465,14 | 4.913,65 | 8.718,91 | 36.530,46 |
| PORTER/O/A | PORTER/O/A | 1838 | E | 12 | 7.755,37 | 3.677,39 | 11.465,14 | 4.913,65 | 8.718,91 | 36.530,46 |
| PORTER/O/A | PORTER/O/A | 1841 | E | 12 | 7.755,37 | 3.677,39 | 11.465,14 | 4.913,65 | 8.718,91 | 36.530,46 |
| PORTER/O/A | PORTER/O/A | 1835 | E | 12 | 7.755,37 | 3.677,39 | 11.465,14 | 4.913,65 | 8.718,91 | 36.530,46 |
| PORTER/O/A | PORTER/O/A | 1846 | E | 12 | 7.755,37 | 3.677,39 | 11.465,14 | 4.913,65 | 8.718,91 | 36.530,46 |
| PORTER/O/A | PORTER/O/A | 1890 | E | 12 | 7.755,37 | 3.677,39 | 11.465,14 | 4.913,65 | 8.718,91 | 36.530,46 |
| PORTER/O/A | PORTER/O/A | 2659 | E | 12 | 7.755,37 | 3.677,39 | 11.465,14 | 4.913,65 | 8.718,91 | 36.530,46 |
| PORTER/O/A | PORTER/O/A | 2662 | E | 12 | 7.755,37 | 3.677,39 | 11.465,14 | 4.913,65 | 8.718,91 | 36.530,46 |
| PORTER/O/A | PORTER/O/A | 2662 | E | 12 | 7.755,37 | 3.677,39 | 11.465,14 | 4.913,65 | 8.718,91 | 36.530,46 |
| Total E213230 | | | | | 232.954,64 | 113.948,00 | 337.789,41 | 143.468,69 | 269.959,37 | 1.098.120,41 |
| ADMINISTRATIVO/A | ADMINISTRATIVO/A | 282 | C1 | 15 | 9.983,69 | 4.630,00 | 12.300,10 | 5.271,53 | 9.980,88 | 42.066,20 |
| ANIMADORA SOCIO CULTURAL | ANIMADORA SOCIO-CULTURAL | 373 | C1 | 19 | 9.983,69 | 5.899,92 | 13.539,62 | 5.802,77 | 10.814,38 | 46.040,38 |
| EDUCADORA | EDUCADORA | 172 | A2 | 19 | 13.035,59 | 5.899,92 | 16.259,87 | 6.968,47 | 12.944,28 | 55.108,13 |
| ORDENANZA | ORDENANZA | 1773 | E | 13 | 7.755,37 | 3.994,97 | 11.513,07 | 4.934,15 | 8.656,65 | 36.854,21 |
| PROFESORA MUSICA | PROFESORA ORQ.MUNICIPAL | 222 | A2 | 19 | 13.035,59 | 5.899,92 | 15.038,17 | 6.444,87 | 12.671,20 | 53.089,75 |
| Total E503371 | | | | | 53.793,93 | 26.324,73 | 68.660,83 | 29.421,79 | 54.967,39 | 233.158,67 |
| ORDENANZA | ORDENANZA | 1813 | E | 13 | 7.755,37 | 3.994,97 | 11.513,07 | 4.934,15 | 8.656,65 | 36.854,21 |
| Total E503372 | | | | | 7.755,37 | 3.994,97 | 11.513,07 | 4.934,15 | 8.656,65 | 36.854,21 |
| ADMINISTRATIVO/A | ADMINISTRATIVO/A | 303 | C1 | 15 | 9.983,69 | 4.630,00 | 12.300,10 | 5.271,53 | 9.980,88 | 42.066,20 |
| AYUDANTE ADMINISTRATIVO/A | OPERARIO/A | 1705 | E | 13 | 7.755,37 | 3.994,97 | 11.876,61 | 5.089,98 | 8.816,18 | 37.533,11 |
| Total E604930 | | | | | 17.739,06 | 8.624,97 | 24.176,71 | 10.361,51 | 18.697,06 | 79.599,31 |

DILIGENCIA: Aprobado en
sesión plenaria de fecha:
03 de Enero 2016
SECRETARÍA DE PERSONAL

ANEXO DE PERSONAL
AÑO 2016
FUNCIONARIOS (VACANTES)

| PUESTO DE TRABAJO | CATEGORIA | NUM.- PLAZA | GR | CD | BASICAS (12009) | DESTINO (12100) | ESPECIFICO (12101) | PRODUCTIVIDAD (15000) | S. SOCIAL (16000) | TOTAL |
|---------------------------|---------------------------------|-------------|-----------|-----------|------------------|-----------------|--------------------|-----------------------|-------------------|------------------|
| AUXILIAR ADMINISTRATIVO/A | AUXILIAR ADMINISTRATIVO/A | 1004 | C2 | 14 | 8.462,37 | 4.312,84 | 11.377,33 | 4.876,04 | 8.911,78 | 37.940,36 |
| Total E613110 | | | | | 8.462,37 | 4.312,84 | 11.377,33 | 4.876,04 | 8.911,78 | 37.940,36 |
| GRADUADO SOCIAL | GRADUADO SOCIAL | 201 | A2 | 23 | 17.224,64 | 7.726,24 | 21.361,16 | 9.154,80 | 10.560,54 | 66.027,38 |
| Total E702312 | | | | | 17.224,64 | 7.726,24 | 21.361,16 | 9.154,80 | 10.560,54 | 66.027,38 |
| ADMINISTRATIVO/A | ADMINISTRATIVO/A | 326 | C1 | 15 | 9.983,69 | 4.630,00 | 12.300,10 | 5.271,53 | 9.880,88 | 42.066,20 |
| ARQUITECTO/A | ARQUITECTO/A | 2619 | A1 | 21 | 14.824,09 | 6.693,17 | 19.246,52 | 8.248,43 | 13.550,19 | 62.562,40 |
| ARQUITECTO/A TECNICO | ARQUITECTO/A TECNICO/A | 2620 | A2 | 19 | 13.035,59 | 5.899,92 | 16.259,87 | 6.968,47 | 12.944,28 | 55.108,13 |
| AUXILIAR ADMINISTRATIVO/A | AUXILIAR ADMINISTRATIVO/A | 1069 | C2 | 14 | 8.462,37 | 4.312,84 | 11.377,33 | 4.876,04 | 8.911,78 | 37.940,36 |
| AYUDANTE | AYUDANTE | 1591 | E | 13 | 7.755,37 | 3.994,97 | 11.876,61 | 5.089,98 | 10.453,06 | 39.169,99 |
| AYUDANTE | AYUDANTE | 1593 | E | 13 | 7.755,37 | 3.994,97 | 11.876,61 | 5.089,98 | 10.453,06 | 39.169,99 |
| AYUDANTE | AYUDANTE | 1597 | E | 13 | 7.755,37 | 3.994,97 | 11.876,61 | 5.089,98 | 10.453,06 | 39.169,99 |
| AYUDANTE | AYUDANTE | 1595 | E | 13 | 7.755,37 | 3.994,97 | 11.876,61 | 5.089,98 | 10.453,06 | 39.169,99 |
| CAPATAZ | CAPATAZ | 1322 | C2 | 16 | 4.948,01 | 4.948,01 | 12.617,83 | 5.407,56 | 11.442,62 | 42.878,39 |
| ING. AGRONOMO | ING. AGRONOMO | 2645 | A1 | 21 | 14.824,09 | 6.693,17 | 19.246,52 | 8.248,43 | 13.550,19 | 62.562,40 |
| ING. TEC.O.PUBLICAS | ING. TEC.O.P. | 206 | A2 | 19 | 13.035,59 | 5.899,92 | 16.259,87 | 6.968,47 | 12.944,28 | 55.108,13 |
| OF. FONTANERO/A | OFICIAL 1 FONTANERO/A | 1422 | C2 | 15 | 8.462,37 | 4.630,00 | 11.766,60 | 5.042,75 | 10.884,18 | 40.785,90 |
| OF. HERRERO/A | OFICIAL 1 HERRERO/A | 1542 | C2 | 15 | 8.462,37 | 4.630,00 | 11.766,60 | 5.042,75 | 10.884,18 | 40.785,90 |
| OF. MAQUINISTA | OFICIAL MAQUINISTA | 1466 | C2 | 15 | 8.462,37 | 4.630,00 | 11.766,60 | 5.042,75 | 10.884,18 | 40.785,90 |
| OF. MAQUINISTA | OFICIAL MAQUINISTA | 2649 | C2 | 15 | 8.462,37 | 4.630,00 | 11.766,60 | 5.042,75 | 10.884,18 | 40.785,90 |
| OF. MAQUINISTA | OFICIAL MAQUINISTA | 2650 | C2 | 15 | 8.462,37 | 4.630,00 | 11.766,60 | 5.042,75 | 10.884,18 | 40.785,90 |
| OF. MAQUINISTA | OFICIAL MAQUINISTA | 2651 | C2 | 15 | 8.462,37 | 4.630,00 | 11.766,60 | 5.042,75 | 10.884,18 | 40.785,90 |
| OF. MAQUINISTA | OFICIAL MAQUINISTA | 2652 | C2 | 15 | 8.462,37 | 4.630,00 | 11.766,60 | 5.042,75 | 10.884,18 | 40.785,90 |
| OF. MAQUINISTA | OFICIAL MAQUINISTA | 2653 | C2 | 15 | 8.462,37 | 4.630,00 | 11.766,60 | 5.042,75 | 10.884,18 | 40.785,90 |
| OF. MONTADOR/A | OFICIAL 1 MONTADOR/A | 1485 | C2 | 15 | 8.462,37 | 4.630,00 | 11.766,60 | 5.042,75 | 10.884,18 | 40.785,90 |
| OF. MONTADOR/A | OFICIAL 1 MONTADOR/A | 1484 | C2 | 15 | 8.462,37 | 4.630,00 | 11.766,60 | 5.042,75 | 10.884,18 | 40.785,90 |
| OF. PINTOR | OFICIAL 1 PINTOR | 2654 | C2 | 15 | 8.462,37 | 4.630,00 | 11.766,60 | 5.042,75 | 10.884,18 | 40.785,90 |
| OF. PINTOR | OFICIAL 1 PINTOR | 2655 | C2 | 15 | 8.462,37 | 4.630,00 | 11.766,60 | 5.042,75 | 10.884,18 | 40.785,90 |
| OPERARIO/A | OPERARIO/A | 2656 | C2 | 15 | 8.462,37 | 4.630,00 | 11.766,60 | 5.042,75 | 10.884,18 | 40.785,90 |
| T.A.G. | OPERARIO/A | 1677 | E | 12 | 7.755,37 | 3.677,39 | 11.465,14 | 4.913,65 | 9.261,24 | 37.072,79 |
| TEC. MEDIO AMBIENTE | TECNICO/A ADMON.GENERAL | 72 | A1 | 21 | 14.824,09 | 6.693,17 | 19.246,52 | 8.248,43 | 13.550,19 | 62.562,40 |
| Total F004500 | TECNICO/A MEDIO AMBIENTE | 1943 | A1 | 21 | 14.824,09 | 6.693,17 | 19.246,52 | 8.248,43 | 13.550,19 | 62.562,40 |
| OF. ALBAHIL | AYUDANTE | 1555 | C2 | 15 | 8.462,37 | 4.630,00 | 11.766,60 | 5.042,75 | 10.884,18 | 40.785,90 |
| OPERARIO/A | OPERARIO/A | 1672 | E | 12 | 7.755,37 | 3.677,39 | 11.465,14 | 4.913,65 | 9.261,24 | 37.072,79 |
| Total F101532 | | | | | 16.217,74 | 8.307,39 | 23.231,74 | 9.956,40 | 20.145,42 | 77.858,69 |
| DELINEANTE | DELINEANTE | 387 | C1 | 16 | 11.280,53 | 4.948,01 | 13.522,65 | 5.795,42 | 8.505,06 | 44.051,67 |
| Total F104501 | | | | | 11.280,53 | 4.948,01 | 13.522,65 | 5.795,42 | 8.505,06 | 44.051,67 |
| AYUDANTE | AYUDANTE | 1551 | E | 13 | 7.755,37 | 3.994,97 | 11.876,61 | 5.089,98 | 10.453,06 | 39.169,99 |
| AYUDANTE | OPERARIO/A | 1669 | E | 13 | 7.755,37 | 3.994,97 | 11.876,61 | 5.089,98 | 10.453,06 | 39.169,99 |
| JEFE/A UNIDAD EDIF.MPLES. | ARQUITECTO/A TECNICO/A | 106 | A2 | 22 | 13.035,59 | 7.209,14 | 18.450,44 | 7.907,37 | 13.550,19 | 60.152,73 |
| OF. FONTANERO/A | OFICIAL 1 FONTANERO/A | 1420 | C2 | 15 | 8.462,37 | 4.630,00 | 11.766,60 | 5.042,75 | 10.884,18 | 40.785,90 |
| OPERARIO/A | OPERARIO/A | 1752 | E | 12 | 7.755,37 | 3.677,39 | 11.465,14 | 4.913,65 | 9.261,24 | 37.072,79 |
| OPERARIO/A | OPERARIO/A | 1754 | E | 12 | 7.755,37 | 3.677,39 | 11.465,14 | 4.913,65 | 9.261,24 | 37.072,79 |
| OPERARIO/A | OPERARIO/A | 1761 | E | 12 | 7.755,37 | 3.677,39 | 11.465,14 | 4.913,65 | 9.261,24 | 37.072,79 |
| OPERARIO/A | OPERARIO/A | 1753 | E | 12 | 7.755,37 | 3.677,39 | 11.465,14 | 4.913,65 | 9.261,24 | 37.072,79 |
| OPERARIO/A | OPERARIO/A | 1760 | E | 12 | 7.755,37 | 3.677,39 | 11.465,14 | 4.913,65 | 9.261,24 | 37.072,79 |
| OPERARIO/A | OPERARIO/A | 1762 | E | 12 | 7.755,37 | 3.677,39 | 11.465,14 | 4.913,65 | 9.261,24 | 37.072,79 |
| OPERARIO/A | OPERARIO/A | 1751 | E | 12 | 7.755,37 | 3.677,39 | 11.465,14 | 4.913,65 | 9.261,24 | 37.072,79 |
| OPERARIO/A | OPERARIO/A | 1679 | E | 12 | 7.755,37 | 3.677,39 | 11.465,14 | 4.913,65 | 9.261,24 | 37.072,79 |

Unidad de Gestión de
Retribuciones y Prestaciones

EL JEFE DE LA UNIDAD DE SALARIOS.

ANEXO DE PERSONAL
AÑO 2016
FUNCIONARIOS (VACANTES)

| PUESTO DE TRABAJO | CATEGORIA | NUM. PLAZA | GR | CD | BASICAS (12009) | DESTINO (12100) | ESPECIFICO (12101) | PRODUCTIVIDAD (15000) | S. SOCIAL (16000) | TOTAL |
|--------------------------------------|------------------------|------------|----|----|-------------------|-------------------|--------------------|-----------------------|-------------------|---------------------|
| OPERARIO/A | OPERARIO/A | 1695 | E | 12 | 7.755,37 | 3.677,39 | 11.465,14 | 4.913,65 | 9.261,24 | 37.072,79 |
| OPERARIO/A | OPERARIO/A | 1648 | E | 12 | 7.755,37 | 3.677,39 | 11.465,14 | 4.913,65 | 9.261,24 | 37.072,79 |
| OPERARIO/A | OPERARIO/A | 1644 | E | 12 | 7.755,37 | 3.677,39 | 11.465,14 | 4.913,65 | 9.261,24 | 37.072,79 |
| VIGILANTE | OPERARIO/A | 1673 | E | 12 | 7.755,37 | 3.677,39 | 11.465,14 | 4.913,65 | 9.261,24 | 37.072,79 |
| Total F209200 | | | | | 130.073,14 | 63.997,76 | 191.551,94 | 82.053,88 | 156.475,37 | 624.552,09 |
| ENCARGADO/A | ENCARGADO/A | 395 | C1 | 17 | 9.983,69 | 5.264,75 | 13.355,37 | 5.723,73 | 12.495,22 | 46.822,76 |
| ING. TEC. INDUSTRIAL | ING. TEC. INDUSTRIAL | 207 | A2 | 19 | 13.035,59 | 5.899,92 | 16.259,87 | 6.968,47 | 12.944,28 | 55.108,13 |
| OF. ELECTRICISTA | OFICIAL 1 ELECTRICISTA | 1417 | C2 | 15 | 8.462,37 | 4.630,00 | 11.766,60 | 5.042,75 | 10.884,18 | 40.785,90 |
| OF. ELECTRICISTA | OFICIAL 1 ELECTRICISTA | 1418 | C2 | 15 | 8.462,37 | 4.630,00 | 11.766,60 | 5.042,75 | 10.884,18 | 40.785,90 |
| OF. ELECTRICISTA | OFICIAL 1 ELECTRICISTA | 1416 | C2 | 15 | 8.462,37 | 4.630,00 | 11.766,60 | 5.042,75 | 10.884,18 | 40.785,90 |
| OF. ELECTRICISTA | OFICIAL 1 ELECTRICISTA | 1419 | C2 | 15 | 8.462,37 | 4.630,00 | 11.766,60 | 5.042,75 | 10.884,18 | 40.785,90 |
| OPERARIO/A | OPERARIO/A | 1653 | E | 12 | 7.755,37 | 3.677,39 | 11.465,14 | 4.913,65 | 9.261,24 | 37.072,79 |
| Total F301690 | | | | | 64.624,13 | 33.362,06 | 88.146,78 | 37.776,85 | 78.237,46 | 302.447,28 |
| ALMACENERO/A | ALMACENERO/A | 919 | C2 | 14 | 8.462,37 | 4.312,84 | 11.377,33 | 4.876,04 | 9.100,47 | 38.129,05 |
| AYUDANTE | AYUDANTE | 1594 | E | 13 | 7.755,37 | 3.994,97 | 11.876,61 | 5.089,98 | 10.453,06 | 39.169,99 |
| CAPATAZ | CONDUCTOR/A | 1329 | C2 | 16 | 8.462,37 | 4.948,01 | 12.617,83 | 5.407,56 | 9.855,11 | 41.290,88 |
| OF. CONDUCTOR/A | CONDUCTOR/A | 1341 | C2 | 15 | 8.462,37 | 4.630,00 | 11.433,04 | 4.899,93 | 9.225,18 | 38.650,52 |
| OF. CONDUCTOR/A | CONDUCTOR/A | 1333 | C2 | 15 | 8.462,37 | 4.630,00 | 11.433,04 | 4.899,93 | 9.225,18 | 38.650,52 |
| OF. CONDUCTOR/A | CONDUCTOR/A | 1340 | C2 | 15 | 8.462,37 | 4.630,00 | 11.433,04 | 4.899,93 | 9.225,18 | 38.650,52 |
| OF. CONDUCTOR/A | CONDUCTOR/A | 1347 | C2 | 15 | 8.462,37 | 4.630,00 | 11.433,04 | 4.899,93 | 9.225,18 | 38.650,52 |
| OF. CONDUCTOR/A | CONDUCTOR/A | 1335 | C2 | 15 | 8.462,37 | 4.630,00 | 11.433,04 | 4.899,93 | 9.225,18 | 38.650,52 |
| OF. CONDUCTOR/A | CONDUCTOR/A | 1342 | C2 | 15 | 8.462,37 | 4.630,00 | 11.433,04 | 4.899,93 | 9.225,18 | 38.650,52 |
| OF. CONDUCTOR/A | CONDUCTOR/A | 1338 | C2 | 15 | 8.462,37 | 4.630,00 | 11.433,04 | 4.899,93 | 9.225,18 | 38.650,52 |
| OF. CONDUCTOR/A | CONDUCTOR/A | 1326 | C2 | 15 | 8.462,37 | 4.630,00 | 11.433,04 | 4.899,93 | 9.225,18 | 38.650,52 |
| OF. CONDUCTOR/A | CONDUCTOR/A | 1344 | C2 | 15 | 8.462,37 | 4.630,00 | 11.433,04 | 4.899,93 | 9.225,18 | 38.650,52 |
| OF. CONDUCTOR/A | CONDUCTOR/A | 1331 | C2 | 15 | 8.462,37 | 4.630,00 | 11.433,04 | 4.899,93 | 9.225,18 | 38.650,52 |
| OF. CONDUCTOR/A | CONDUCTOR/A | 1337 | C2 | 15 | 8.462,37 | 4.630,00 | 11.433,04 | 4.899,93 | 9.225,18 | 38.650,52 |
| OF. CONDUCTOR/A | CONDUCTOR/A | 1325 | C2 | 15 | 8.462,37 | 4.630,00 | 11.433,04 | 4.899,93 | 9.225,18 | 38.650,52 |
| OF. CONDUCTOR/A | CONDUCTOR/A | 1327 | C2 | 15 | 8.462,37 | 4.630,00 | 11.433,04 | 4.899,93 | 9.225,18 | 38.650,52 |
| OF. CONDUCTOR/A | CONDUCTOR/A | 1345 | C2 | 15 | 8.462,37 | 4.630,00 | 11.433,04 | 4.899,93 | 9.225,18 | 38.650,52 |
| OF. CONDUCTOR/A | CONDUCTOR/A | 1328 | C2 | 15 | 8.462,37 | 4.630,00 | 11.433,04 | 4.899,93 | 9.225,18 | 38.650,52 |
| OF. CONDUCTOR/A | CONDUCTOR/A | 1343 | C2 | 15 | 8.462,37 | 4.630,00 | 11.433,04 | 4.899,93 | 9.225,18 | 38.650,52 |
| OF. CONDUCTOR/A | CONDUCTOR/A | 1346 | C2 | 15 | 8.462,37 | 4.630,00 | 11.433,04 | 4.899,93 | 9.225,18 | 38.650,52 |
| OF. CONDUCTOR/A | CONDUCTOR/A | 1323 | C2 | 15 | 8.462,37 | 4.630,00 | 11.433,04 | 4.899,93 | 9.225,18 | 38.650,52 |
| OF. CONDUCTOR/A | CONDUCTOR/A | 1330 | C2 | 15 | 8.462,37 | 4.630,00 | 11.433,04 | 4.899,93 | 9.225,18 | 38.650,52 |
| OF. CONDUCTOR/A | CONDUCTOR/A | 1336 | C2 | 15 | 8.462,37 | 4.630,00 | 11.433,04 | 4.899,93 | 9.225,18 | 38.650,52 |
| OF. MECANICO/A | OFICIAL 1 MECANICO/A | 1447 | C2 | 15 | 8.462,37 | 4.630,00 | 11.766,60 | 5.042,75 | 9.374,15 | 39.275,87 |
| OPERARIO/A | OPERARIO/A | 1683 | E | 12 | 7.755,37 | 3.677,39 | 11.465,14 | 4.913,65 | 9.261,24 | 37.072,79 |
| OPERARIO/A | OPERARIO/A | 1664 | E | 12 | 7.755,37 | 3.677,39 | 11.465,14 | 4.913,65 | 9.261,24 | 37.072,79 |
| OPERARIO/A | OPERARIO/A | 1693 | E | 12 | 7.755,37 | 3.677,39 | 11.465,14 | 4.913,65 | 9.261,24 | 37.072,79 |
| OPERARIO/A | OPERARIO/A | 1694 | E | 12 | 7.755,37 | 3.677,39 | 11.465,14 | 4.913,65 | 9.261,24 | 37.072,79 |
| OPERARIO/A | OPERARIO/A | 1686 | E | 12 | 7.755,37 | 3.677,39 | 11.465,14 | 4.913,65 | 9.261,24 | 37.072,79 |
| OPERARIO/A | OPERARIO/A | 1676 | E | 12 | 7.755,37 | 3.677,39 | 11.465,14 | 4.913,65 | 9.261,24 | 37.072,79 |
| OPERARIO/A | OPERARIO/A | 1646 | E | 12 | 7.755,37 | 3.677,39 | 11.465,14 | 4.913,65 | 9.261,24 | 37.072,79 |
| OPERARIO/A | OPERARIO/A | 1656 | E | 12 | 7.755,37 | 3.677,39 | 11.465,14 | 4.913,65 | 9.261,24 | 37.072,79 |
| OPERARIO/A E LIMPIEZA/ MANTENIMIENTO | OPERARIO/A | 1658 | E | 12 | 7.755,37 | 3.677,39 | 12.054,77 | 5.166,33 | 9.541,25 | 38.195,11 |
| TAQUILLERO/A-COBRADORA | OPERARIO/A | 1690 | E | 13 | 9.877,70 | 3.994,97 | 11.819,34 | 5.055,37 | 7.359,41 | 38.116,79 |
| VIGILANTE | OPERARIO/A | 1652 | E | 12 | 9.850,49 | 3.677,39 | 11.465,14 | 4.913,65 | 7.932,80 | 37.839,47 |
| Total F409200 | | | | | 291.916,40 | 151.254,69 | 403.359,54 | 172.869,48 | 322.209,77 | 1.341.639,88 |

INGENIERO Aprobado en
sesión para el cargo de
09 FEB. 2015
SECRETARÍA GENERAL DEL PLANO

Requisitos Mínimos para el Cargo de
Unidad de
Plazas

EL JEFE DE LA UNIDAD DE SALARIOS.
Fdo.: José Manuel Castor Expósito

ANEXO DE PERSONAL
AÑO 2016
FUNCIONARIOS (VACANTES)

| PUESTO DE TRABAJO | CATEGORIA | NUM-PLAZA | GR | CD | BASICAS (12009) | DESTINO (12100) | ESPECIFICO (12101) | PRODUCTIVIDAD (15000) | S. SOCIAL (16000) | TOTAL |
|-----------------------------------|---|-----------|----|----|-------------------|------------------|--------------------|-----------------------|-------------------|-------------------|
| AYUDANTE DUMPER | AYUDANTE | 1563 | E | 13 | 7.755,37 | 3.994,97 | 11.876,61 | 5.089,98 | 10.463,06 | 39.169,99 |
| AYUDANTE JARDINERO/A | AYUDANTE | 1577 | E | 13 | 7.755,37 | 3.994,97 | 11.876,61 | 5.089,98 | 9.002,84 | 37.719,77 |
| OF. FONTANERO/A | OFICIAL 1 FONTANERO/A | 1421 | C2 | 15 | 8.462,37 | 4.630,00 | 11.766,60 | 5.042,75 | 10.884,18 | 40.785,90 |
| OF. JARDINERO/A | OFICIAL 1 JARDINERO/A | 1435 | C2 | 15 | 8.462,37 | 4.630,00 | 11.766,60 | 5.042,75 | 9.374,15 | 39.275,87 |
| OF. JARDINERO/A | OFICIAL 1 JARDINERO/A | 1443 | C2 | 15 | 8.462,37 | 4.630,00 | 11.766,60 | 5.042,75 | 9.374,15 | 39.275,87 |
| OF. JARDINERO/A | OFICIAL 1 JARDINERO/A | 1429 | C2 | 15 | 8.462,37 | 4.630,00 | 11.766,60 | 5.042,75 | 9.374,15 | 39.275,87 |
| OF. JARDINERO/A | OFICIAL 1 JARDINERO/A | 1427 | C2 | 15 | 8.462,37 | 4.630,00 | 11.766,60 | 5.042,75 | 9.374,15 | 39.275,87 |
| OF. MAQUINISTA | OFICIAL MAQUINISTA | 1465 | C2 | 15 | 8.462,37 | 4.630,00 | 11.766,60 | 5.042,75 | 10.884,18 | 40.785,90 |
| OPERARIO/A | OPERARIO/A | 1688 | E | 12 | 7.755,37 | 3.677,39 | 11.465,14 | 4.913,65 | 9.261,24 | 37.072,79 |
| OPERARIO/A | OPERARIO/A | 1675 | E | 12 | 7.755,37 | 3.677,39 | 11.465,14 | 4.913,65 | 9.261,24 | 37.072,79 |
| OPERARIO/A JARDINES | OPERARIO/A | 1661 | E | 12 | 7.755,37 | 3.677,39 | 11.465,14 | 4.913,65 | 8.718,91 | 36.530,46 |
| OPERARIO/A JARDINES | OPERARIO/A | 1650 | E | 12 | 7.755,37 | 3.677,39 | 11.465,14 | 4.913,65 | 8.718,91 | 36.530,46 |
| OPERARIO/A JARDINES | OPERARIO/A | 1651 | E | 12 | 7.755,37 | 3.677,39 | 11.465,14 | 4.913,65 | 8.718,91 | 36.530,46 |
| OPERARIO/A JARDINES | OPERARIO/A | 1755 | E | 12 | 7.755,37 | 3.677,39 | 11.465,14 | 4.913,65 | 8.718,91 | 36.530,46 |
| OPERARIO/A JARDINES | OPERARIO/A | 1655 | E | 12 | 7.755,37 | 3.677,39 | 11.465,14 | 4.913,65 | 8.718,91 | 36.530,46 |
| OPERARIO/A JARDINES | OPERARIO/A | 1750 | E | 12 | 7.755,37 | 3.677,39 | 11.465,14 | 4.913,65 | 8.718,91 | 36.530,46 |
| OPERARIO/A JARDINES | OPERARIO/A | 1680 | E | 12 | 7.755,37 | 3.677,39 | 11.465,14 | 4.913,65 | 8.718,91 | 36.530,46 |
| OPERARIO/A JARDINES | OPERARIO/A | 1654 | E | 12 | 7.755,37 | 3.677,39 | 11.465,14 | 4.913,65 | 8.718,91 | 36.530,46 |
| OPERARIO/A JARDINES | OPERARIO/A | 1659 | E | 12 | 7.755,37 | 3.677,39 | 11.465,14 | 4.913,65 | 8.718,91 | 36.530,46 |
| OPERARIO/A JARDINES | OPERARIO/A | 1660 | E | 12 | 7.755,37 | 3.677,39 | 11.465,14 | 4.913,65 | 8.718,91 | 36.530,46 |
| OPERARIO/A JARDINES | OPERARIO/A | 1759 | E | 12 | 7.755,37 | 3.677,39 | 11.465,14 | 4.913,65 | 8.718,91 | 36.530,46 |
| OPERARIO/A JARDINES | OPERARIO/A | 1757 | E | 12 | 7.755,37 | 3.677,39 | 11.465,14 | 4.913,65 | 8.718,91 | 36.530,46 |
| OPERARIO/A JARDINES | OPERARIO/A | 1758 | E | 12 | 7.755,37 | 3.677,39 | 11.465,14 | 4.913,65 | 8.718,91 | 36.530,46 |
| Total F501710 | | | | | 182.615,51 | 90.930,79 | 266.329,92 | 114.141,21 | 210.589,17 | 864.606,60 |
| AUXILIAR ADMINISTRATIVO/A | AUXILIAR ADMINISTRATIVO/A | 2706 | C2 | 14 | 8.462,37 | 4.312,84 | 11.377,33 | 4.876,04 | 8.911,78 | 37.940,36 |
| CONSERVADORA ZOOLOGICO | CONSERVADORA ZOOLOGICO | 1941 | A1 | 21 | 14.824,09 | 6.693,17 | 19.246,52 | 8.248,43 | 13.550,19 | 62.562,40 |
| OPERARIO/A | OPERARIO/A | 1657 | E | 12 | 7.755,37 | 3.677,39 | 11.465,14 | 4.913,65 | 9.261,24 | 37.072,79 |
| OPERARIO/A | OPERARIO/A | 1671 | E | 12 | 7.755,37 | 3.677,39 | 11.465,14 | 4.913,65 | 9.261,24 | 37.072,79 |
| OPERARIO/A | OPERARIO/A | 1668 | E | 12 | 7.755,37 | 3.677,39 | 11.465,14 | 4.913,65 | 9.261,24 | 37.072,79 |
| OPERARIO/A | OPERARIO/A | 1666 | E | 12 | 7.755,37 | 3.677,39 | 11.465,14 | 4.913,65 | 9.261,24 | 37.072,79 |
| OPERARIO/A JARDINES | OPERARIO/A | 1663 | E | 12 | 7.755,37 | 3.677,39 | 11.465,14 | 4.913,65 | 8.718,91 | 36.530,46 |
| Total F703370 | | | | | 62.063,31 | 29.392,96 | 87.949,55 | 37.692,72 | 68.225,84 | 285.324,38 |
| ADJ. TITULAR ORG. GEST.-ECONO-FIN | INTERVENTORIA TESORERO/A | 2979 | A1 | 30 | 14.824,09 | 13.698,13 | 26.440,39 | 11.331,65 | 13.550,19 | 79.844,45 |
| AUXILIAR ADMINISTRATIVO/A | AUXILIAR ADMINISTRATIVO/A | 2627 | C2 | 14 | 8.462,37 | 4.312,84 | 11.377,33 | 4.876,04 | 8.911,78 | 37.940,36 |
| AUXILIAR ADMINISTRATIVO/A | AUXILIAR ADMINISTRATIVO/A | 1060 | C2 | 14 | 8.462,37 | 4.312,84 | 11.377,33 | 4.876,04 | 8.911,78 | 37.940,36 |
| AUXILIAR ADMINISTRATIVO/A | AUXILIAR ADMINISTRATIVO/A | 2696 | C2 | 14 | 8.462,37 | 4.312,84 | 11.377,33 | 4.876,04 | 8.911,78 | 37.940,36 |
| ECONOMISTA | ECONOMISTA | 2717 | A1 | 21 | 14.824,09 | 6.693,17 | 19.246,52 | 8.248,43 | 13.550,19 | 62.562,40 |
| LICENCIADO/A EN DERECHO | LICENCIADO/A DERECHO | 30 | A1 | 21 | 14.824,09 | 6.693,17 | 19.246,52 | 8.248,43 | 13.550,19 | 62.562,40 |
| LICENCIADO/A EN DERECHO | LICENCIADO/A DERECHO | 2718 | A1 | 21 | 14.824,09 | 6.693,17 | 19.246,52 | 8.248,43 | 13.550,19 | 62.562,40 |
| T.A.G. | TECNICO/A ADMON.GENERAL | 77 | A1 | 30 | 17.415,95 | 6.693,17 | 27.212,47 | 8.660,33 | 11.122,63 | 71.110,21 |
| T.A.G. | TECNICO/A ADMON.GENERAL | 2719 | A1 | 21 | 14.824,09 | 6.693,17 | 19.246,52 | 8.248,43 | 13.550,19 | 62.562,40 |
| T.A.G. | TECNICO/A ADMON.GENERAL | 2734 | A1 | 21 | 14.824,09 | 6.693,17 | 19.246,52 | 8.248,43 | 13.550,19 | 62.562,40 |
| T.A.G. | TECNICO/A ADMON.GENERAL | 2735 | A1 | 21 | 14.824,09 | 6.693,17 | 19.246,52 | 8.248,43 | 13.550,19 | 62.562,40 |
| TEC. DE GESTION | TECNICO/A DE GESTION | 1947 | A2 | 19 | 13.035,59 | 5.899,92 | 16.259,87 | 6.968,47 | 12.944,28 | 55.108,13 |
| TEC. DE GESTION | TECNICO/A DE GESTION | 1945 | A2 | 19 | 13.035,59 | 5.899,92 | 16.259,87 | 6.968,47 | 12.944,28 | 55.108,13 |
| TEC. DE GESTION | TECNICO/A DE GESTION | 1946 | A2 | 19 | 13.035,59 | 5.899,92 | 16.259,87 | 6.968,47 | 12.944,28 | 55.108,13 |
| Total H009311 | Delegación de Retribuciones y Prestaciones | | | | 185.678,46 | 91.194,26 | 252.043,58 | 105.016,09 | 171.542,14 | 605.474,53 |
| ADMINISTRATIVO/A | ADMINISTRATIVO/A | 285 | C1 | 15 | 9.983,69 | 4.630,00 | 12.300,10 | 5.271,53 | 9.880,88 | 42.066,20 |
| ADMINISTRATIVO/A | ADMINISTRATIVO/A | 281 | C1 | 15 | 9.983,69 | 4.630,00 | 12.300,10 | 5.271,53 | 9.880,88 | 42.066,20 |

EL JEFE DE LA UNIDAD DE SALARIOS.
Eduardo José Manuel Cortés Escobar

ANEXO DE PERSONAL
AÑO 2016
FUNCIONARIOS (VACANTES)

| PUESTO DE TRABAJO | CATEGORIA | NUM. PLAZA | GR | CD | BASICAS (12009) | DESTINO (12100) | ESPECIFICO (12101) | PRODUCTIVIDAD (15000) | S. SOCIAL (16000) | TOTAL |
|-----------------------------|---------------------------|------------|----|----|------------------|------------------|--------------------|-----------------------|-------------------|-------------------|
| Total H019313 | | | | | 19,967.38 | 9,260.00 | 24,800.20 | 10,543.06 | 19,761.76 | 84,132.40 |
| ADMINISTRATIVO/A | ADMINISTRATIVO/A | 327 | C1 | 15 | 12,676.23 | 4,630.00 | 12,300.10 | 5,271.53 | 8,789.23 | 43,667.09 |
| Total H029340 | | | | | 12,676.23 | 4,630.00 | 12,300.10 | 5,271.53 | 8,789.23 | 43,667.09 |
| ADMINISTRATIVO/A | ADMINISTRATIVO/A | 315 | C1 | 15 | 9,983.69 | 4,630.00 | 12,300.10 | 5,271.53 | 9,880.88 | 42,066.20 |
| JEFEA DPTO.GESTION INGRESOS | TECNICO/A ADMON.GENERAL | 87 | A1 | 25 | 18,805.47 | 8,759.31 | 21,403.15 | 9,172.76 | 11,122.63 | 69,263.32 |
| Total H059321 | | | | | 28,789.16 | 13,389.31 | 33,703.25 | 14,444.29 | 21,003.51 | 114,329.52 |
| ADMINISTRATIVO/A | ADMINISTRATIVO/A | 316 | C1 | 15 | 9,983.69 | 4,630.00 | 12,300.10 | 5,271.53 | 9,880.88 | 42,066.20 |
| INSP. FISCAL MUNICIPAL | INSPECTORIA GESTION | 403 | C1 | 20 | 9,983.69 | 6,217.36 | 19,931.74 | 5,984.47 | 12,929.98 | 55,047.24 |
| LICENCIADO/A EN DERECHO | LICENCIADO/A DERECHO | 26 | C1 | 20 | 12,816.01 | 6,217.36 | 13,761.76 | 4,599.32 | 8,573.23 | 45,967.68 |
| Total H089322 | | | | | 32,783.39 | 17,064.72 | 45,983.60 | 15,855.32 | 31,384.09 | 143,081.12 |
| ADMINISTRATIVO/A | ADMINISTRATIVO/A | 325 | C1 | 15 | 9,983.69 | 4,630.00 | 12,300.10 | 5,271.53 | 9,880.88 | 42,066.20 |
| ADMINISTRATIVO/A | ADMINISTRATIVO/A | 310 | C1 | 15 | 9,983.69 | 4,630.00 | 12,300.10 | 5,271.53 | 9,880.88 | 42,066.20 |
| ADMINISTRATIVO/A | ADMINISTRATIVO/A | 332 | C1 | 15 | 9,983.69 | 4,630.00 | 12,300.10 | 5,271.53 | 9,880.88 | 42,066.20 |
| ADMINISTRATIVO/A | ADMINISTRATIVO/A | 312 | C1 | 15 | 9,983.69 | 4,630.00 | 12,300.10 | 5,271.53 | 9,880.88 | 42,066.20 |
| JEFEA UNIDAD CAJA | ADMINISTRATIVO/A | 322 | C1 | 17 | 12,723.88 | 5,264.75 | 13,355.37 | 5,723.73 | 8,869.02 | 45,936.75 |
| Total H079323 | | | | | 52,658.64 | 23,784.75 | 62,555.77 | 26,809.85 | 48,392.54 | 214,201.55 |
| ADMINISTRATIVO/A | ADMINISTRATIVO/A | 313 | C1 | 15 | 9,983.69 | 4,630.00 | 12,300.10 | 5,271.53 | 9,880.88 | 42,066.20 |
| Total H089324 | | | | | 9,983.69 | 4,630.00 | 12,300.10 | 5,271.53 | 9,880.88 | 42,066.20 |
| ADMINISTRATIVO/A | ADMINISTRATIVO/A | 366 | C1 | 15 | 9,983.69 | 4,630.00 | 12,300.10 | 5,271.53 | 9,880.88 | 42,066.20 |
| ADMINISTRATIVO/A | ADMINISTRATIVO/A | 283 | C1 | 15 | 9,983.69 | 4,630.00 | 12,300.10 | 5,271.53 | 9,880.88 | 42,066.20 |
| AUXILIAR ADMINISTRATIVO/A | AUXILIAR ADMINISTRATIVO/A | 992 | C1 | 15 | 11,563.59 | 4,630.00 | 12,300.10 | 5,271.53 | 8,513.89 | 42,299.11 |
| ECONOMISTA | ECONOMISTA | 14 | A1 | 21 | 14,824.09 | 6,663.17 | 19,246.52 | 8,248.43 | 13,550.19 | 62,562.40 |
| Total H109310 | | | | | 46,375.06 | 20,593.17 | 56,146.82 | 24,053.02 | 41,825.84 | 188,993.94 |
| JEFEA DPTO.ORG. Y METODOS | TECNICO/A ORG.METODOS | 97 | A1 | 25 | 14,824.09 | 8,759.31 | 21,403.15 | 9,172.76 | 13,550.19 | 67,709.50 |
| Total H219220 | | | | | 14,824.09 | 8,759.31 | 21,403.15 | 9,172.76 | 13,550.19 | 67,709.50 |
| ADMINISTRATIVO/A | ADMINISTRATIVO/A | 277 | C1 | 15 | 9,983.69 | 4,630.00 | 12,300.10 | 5,271.53 | 9,880.88 | 42,066.20 |
| AUXILIAR ADMINISTRATIVO/A | AUXILIAR ADMINISTRATIVO/A | 948 | C2 | 14 | 8,462.37 | 4,312.84 | 11,377.33 | 4,876.04 | 8,911.78 | 37,940.36 |
| AUXILIAR ADMINISTRATIVO/A | AUXILIAR ADMINISTRATIVO/A | 949 | C2 | 14 | 8,462.37 | 4,312.84 | 11,377.33 | 4,876.04 | 8,911.78 | 37,940.36 |
| Total H229231 | | | | | 26,908.43 | 13,255.68 | 35,054.76 | 15,023.61 | 27,704.44 | 117,946.92 |
| AUXILIAR ADMINISTRATIVO/A | AUXILIAR ADMINISTRATIVO/A | 1026 | C2 | 14 | 8,462.37 | 4,312.84 | 11,377.33 | 4,876.04 | 8,911.78 | 37,940.36 |
| AUXILIAR ADMINISTRATIVO/A | AUXILIAR ADMINISTRATIVO/A | 1021 | C2 | 14 | 8,462.37 | 4,312.84 | 11,377.33 | 4,876.04 | 8,911.78 | 37,940.36 |
| AUXILIAR ADMINISTRATIVO/A | AUXILIAR ADMINISTRATIVO/A | 1038 | C2 | 14 | 8,462.37 | 4,312.84 | 11,377.33 | 4,876.04 | 8,911.78 | 37,940.36 |
| AUXILIAR ADMINISTRATIVO/A | AUXILIAR ADMINISTRATIVO/A | 1031 | C2 | 14 | 8,462.37 | 4,312.84 | 11,377.33 | 4,876.04 | 8,911.78 | 37,940.36 |
| AUXILIAR ADMINISTRATIVO/A | AUXILIAR ADMINISTRATIVO/A | 1049 | C2 | 14 | 8,462.37 | 4,312.84 | 11,377.33 | 4,876.04 | 8,911.78 | 37,940.36 |
| TELEFONISTA | TELEFONISTA | 1473 | C2 | 14 | 8,462.37 | 4,312.84 | 11,377.33 | 4,876.04 | 8,911.78 | 37,940.36 |
| TELEFONISTA | TELEFONISTA | 1482 | C2 | 14 | 8,462.37 | 4,312.84 | 11,377.33 | 4,876.04 | 8,911.78 | 37,940.36 |
| TELEFONISTA | TELEFONISTA | 1475 | C2 | 14 | 8,462.37 | 4,312.84 | 11,377.33 | 4,876.04 | 8,911.78 | 37,940.36 |
| TELEFONISTA | TELEFONISTA | 1481 | C2 | 14 | 8,462.37 | 4,312.84 | 11,377.33 | 4,876.04 | 8,911.78 | 37,940.36 |
| TELEFONISTA | TELEFONISTA | 1478 | C2 | 14 | 8,462.37 | 4,312.84 | 11,377.33 | 4,876.04 | 8,911.78 | 37,940.36 |
| Total H239250 | | | | | 84,623.70 | 43,128.40 | 113,773.30 | 48,760.40 | 89,117.80 | 379,403.60 |
| JEFEA UNIDAD ADMON. C.P.D. | ADMINISTRATIVO/A | 309 | A2 | 19 | 17,161.82 | 5,899.92 | 16,259.87 | 6,968.47 | 10,560.54 | 56,850.62 |
| OPERADORA | OPERADORA | 409 | C1 | 16 | 12,577.37 | 4,948.01 | 13,522.65 | 5,795.42 | 8,446.92 | 45,290.37 |
| Total H249201 | | | | | 29,739.19 | 10,847.93 | 29,782.52 | 12,763.89 | 19,007.46 | 102,440.99 |
| ARQUITECTO/A TECNICO | ARQUITECTO/A TECNICO/A | 105 | A2 | 19 | 13,035.59 | 5,899.92 | 16,259.87 | 6,968.47 | 12,944.28 | 55,108.13 |
| Total H259330 | | | | | 13,035.59 | 5,899.92 | 16,259.87 | 6,968.47 | 12,944.28 | 55,108.13 |
| ALMACENERO/A | ALMACENERO/A | 918 | C2 | 14 | 8,462.37 | 4,312.84 | 11,377.33 | 4,876.04 | 9,100.47 | 38,129.05 |
| ORDENANZA | ORDENANZA | 1769 | E | 13 | 7,755.37 | 3,994.97 | 11,513.07 | 4,934.15 | 6,656.65 | 36,854.21 |
| ORDENANZA | ORDENANZA | 1791 | E | 13 | 7,755.37 | 3,994.97 | 11,513.07 | 4,934.15 | 6,656.65 | 36,854.21 |
| ORDENANZA | ORDENANZA | 1849 | E | 13 | 7,755.37 | 3,994.97 | 11,513.07 | 4,934.15 | 6,656.65 | 36,854.21 |

Unidad Ejecutiva de
Retribuciones y Prestaciones
EL JEFE DE LA UNIDAD DE SALARIOS.
Fdo.: José Manuel Castán Exposito

ANEXO DE PERSONAL
AÑO 2016
FUNCIONARIOS (VACANTES)

| PUUESTO DE TRABAJO | CATEGORIA | NUM-PLAZA | GR | CD | BASICAS (12009) | DESTINO (12100) | ESPECIFICO (12101) | PRODUCTIVIDAD (15000) | S. SOCIAL (16000) | TOTAL |
|---|-----------|-----------|----|----|------------------|------------------|--------------------|-----------------------|-------------------|-------------------|
| Total H269202 | | | | | 31.728,48 | 16.297,75 | 45.916,54 | 19.678,49 | 35.070,42 | 148.691,68 |
| AUXILIAR COMPRAS | | 380 | A2 | 22 | 17.157,62 | 7.209,14 | 18.450,44 | 7.907,37 | 10.560,54 | 61.285,11 |
| Total H279203 | | | | | 17.157,62 | 7.209,14 | 18.450,44 | 7.907,37 | 10.560,54 | 61.285,11 |
| ADMINISTRATIVO/A | | 345 | C1 | 15 | 9.983,69 | 4.630,00 | 12.300,10 | 5.271,53 | 9.880,88 | 42.066,20 |
| ADMINISTRATIVO/A | | 333 | C1 | 15 | 9.983,69 | 4.630,00 | 12.300,10 | 5.271,53 | 9.880,88 | 42.066,20 |
| AUXILIAR ADMINISTRATIVO/A | | 1051 | C2 | 14 | 8.462,37 | 4.312,84 | 11.377,33 | 4.876,04 | 8.911,78 | 37.940,36 |
| T.A.G. | | 93 | A1 | 21 | 14.824,09 | 6.693,17 | 19.246,52 | 8.248,43 | 13.550,19 | 62.562,40 |
| T.A.G. | | 82 | A1 | 21 | 14.824,09 | 6.693,17 | 19.246,52 | 8.248,43 | 13.550,19 | 62.562,40 |
| Total H289204 | | | | | 58.077,93 | 26.959,18 | 74.470,57 | 31.915,96 | 55.773,92 | 247.197,56 |
| ADMINISTRATIVO/A | | 358 | C1 | 15 | 9.983,69 | 4.630,00 | 12.300,10 | 5.271,53 | 9.880,88 | 42.066,20 |
| ADMINISTRATIVO/A | | 2829 | C1 | 15 | 9.983,69 | 4.630,00 | 12.300,10 | 5.271,53 | 9.880,88 | 42.066,20 |
| ADMINISTRATIVO/A | | 2830 | C1 | 15 | 9.983,69 | 4.630,00 | 12.300,10 | 5.271,53 | 9.880,88 | 42.066,20 |
| ADMINISTRATIVO/A | | 2831 | C1 | 15 | 9.983,69 | 4.630,00 | 12.300,10 | 5.271,53 | 9.880,88 | 42.066,20 |
| ADMINISTRATIVO/A | | 2832 | C1 | 15 | 9.983,69 | 4.630,00 | 12.300,10 | 5.271,53 | 9.880,88 | 42.066,20 |
| ADMINISTRATIVO/A | | 2833 | C1 | 15 | 9.983,69 | 4.630,00 | 12.300,10 | 5.271,53 | 9.880,88 | 42.066,20 |
| ADMINISTRATIVO/A | | 2834 | C1 | 15 | 9.983,69 | 4.630,00 | 12.300,10 | 5.271,53 | 9.880,88 | 42.066,20 |
| ADMINISTRATIVO/A | | 2835 | C1 | 15 | 9.983,69 | 4.630,00 | 12.300,10 | 5.271,53 | 9.880,88 | 42.066,20 |
| ADMINISTRATIVO/A | | 2836 | C1 | 15 | 9.983,69 | 4.630,00 | 12.300,10 | 5.271,53 | 9.880,88 | 42.066,20 |
| ADMINISTRATIVO/A | | 2837 | C1 | 15 | 9.983,69 | 4.630,00 | 12.300,10 | 5.271,53 | 9.880,88 | 42.066,20 |
| ADMINISTRATIVO/A | | 2838 | C1 | 15 | 9.983,69 | 4.630,00 | 12.300,10 | 5.271,53 | 9.880,88 | 42.066,20 |
| ADMINISTRATIVO/A | | 2839 | C1 | 15 | 9.983,69 | 4.630,00 | 12.300,10 | 5.271,53 | 9.880,88 | 42.066,20 |
| ADMINISTRATIVO/A | | 2840 | C1 | 15 | 9.983,69 | 4.630,00 | 12.300,10 | 5.271,53 | 9.880,88 | 42.066,20 |
| ADMINISTRATIVO/A | | 2841 | C1 | 15 | 9.983,69 | 4.630,00 | 12.300,10 | 5.271,53 | 9.880,88 | 42.066,20 |
| ADMINISTRATIVO/A | | 2842 | C1 | 15 | 9.983,69 | 4.630,00 | 12.300,10 | 5.271,53 | 9.880,88 | 42.066,20 |
| ADMINISTRATIVO/A | | 2843 | C1 | 15 | 9.983,69 | 4.630,00 | 12.300,10 | 5.271,53 | 9.880,88 | 42.066,20 |
| ADMINISTRATIVO/A | | 2844 | C1 | 15 | 9.983,69 | 4.630,00 | 12.300,10 | 5.271,53 | 9.880,88 | 42.066,20 |
| ADMINISTRATIVO/A | | 2845 | C1 | 15 | 9.983,69 | 4.630,00 | 12.300,10 | 5.271,53 | 9.880,88 | 42.066,20 |
| ADMINISTRATIVO/A | | 2846 | C1 | 15 | 9.983,69 | 4.630,00 | 12.300,10 | 5.271,53 | 9.880,88 | 42.066,20 |
| ADMINISTRATIVO/A | | 2847 | C1 | 15 | 9.983,69 | 4.630,00 | 12.300,10 | 5.271,53 | 9.880,88 | 42.066,20 |
| ADMINISTRATIVO/A | | 2848 | C1 | 15 | 9.983,69 | 4.630,00 | 12.300,10 | 5.271,53 | 9.880,88 | 42.066,20 |
| ADMINISTRATIVO/A | | 2849 | C1 | 15 | 9.983,69 | 4.630,00 | 12.300,10 | 5.271,53 | 9.880,88 | 42.066,20 |
| ADMINISTRATIVO/A | | 2850 | C1 | 15 | 9.983,69 | 4.630,00 | 12.300,10 | 5.271,53 | 9.880,88 | 42.066,20 |
| ADMINISTRATIVO/A | | 2851 | C1 | 15 | 9.983,69 | 4.630,00 | 12.300,10 | 5.271,53 | 9.880,88 | 42.066,20 |
| ADMINISTRATIVO/A | | 2852 | C1 | 15 | 9.983,69 | 4.630,00 | 12.300,10 | 5.271,53 | 9.880,88 | 42.066,20 |
| ADMINISTRATIVO/A | | 2853 | C1 | 15 | 9.983,69 | 4.630,00 | 12.300,10 | 5.271,53 | 9.880,88 | 42.066,20 |
| ADMINISTRATIVO/A | | 2854 | C1 | 15 | 9.983,69 | 4.630,00 | 12.300,10 | 5.271,53 | 9.880,88 | 42.066,20 |
| ADMINISTRATIVO/A | | 2855 | C1 | 15 | 9.983,69 | 4.630,00 | 12.300,10 | 5.271,53 | 9.880,88 | 42.066,20 |
| ADMINISTRATIVO/A | | 2856 | C1 | 15 | 9.983,69 | 4.630,00 | 12.300,10 | 5.271,53 | 9.880,88 | 42.066,20 |
| ADMINISTRATIVO/A | | 2857 | C1 | 15 | 9.983,69 | 4.630,00 | 12.300,10 | 5.271,53 | 9.880,88 | 42.066,20 |
| ADMINISTRATIVO/A | | 2858 | C1 | 15 | 9.983,69 | 4.630,00 | 12.300,10 | 5.271,53 | 9.880,88 | 42.066,20 |
| ADMINISTRATIVO/A | | 2859 | C1 | 15 | 9.983,69 | 4.630,00 | 12.300,10 | 5.271,53 | 9.880,88 | 42.066,20 |
| ADMINISTRATIVO/A | | 2860 | C1 | 15 | 9.983,69 | 4.630,00 | 12.300,10 | 5.271,53 | 9.880,88 | 42.066,20 |
| ADMINISTRATIVO/A | | 2861 | C1 | 15 | 9.983,69 | 4.630,00 | 12.300,10 | 5.271,53 | 9.880,88 | 42.066,20 |
| ADMINISTRATIVO/A | | 2862 | C1 | 15 | 9.983,69 | 4.630,00 | 12.300,10 | 5.271,53 | 9.880,88 | 42.066,20 |
| AUXILIAR ADMINISTRATIVO/A | | 2630 | C2 | 14 | 8.462,37 | 4.312,84 | 11.377,33 | 4.876,04 | 8.911,78 | 37.940,36 |
| AUXILIAR ADMINISTRATIVO/A | | 2631 | C2 | 14 | 8.462,37 | 4.312,84 | 11.377,33 | 4.876,04 | 8.911,78 | 37.940,36 |
| AUXILIAR ADMINISTRATIVO/A | | 2632 | C2 | 14 | 8.462,37 | 4.312,84 | 11.377,33 | 4.876,04 | 8.911,78 | 37.940,36 |
| JEFE/A AREA DE PERSONA DELEGACIÓN TECNICO/A ADMON.GENERAL | | 68 | A1 | 28 | 18.411,37 | 11.770,14 | 25.335,35 | 10.857,96 | 10.119,17 | 76.493,99 |
| OPERARIO/A | | 1748 | E | 12 | 7.755,37 | 3.677,39 | 11.465,14 | 4.913,65 | 9.261,24 | 37.072,79 |

EL SECRETARIO GENERAL ALDO ALVARO
 09 FEB. 2016
 Aprobado en
 Sesión plenaria de fecha:

Unidad de Control de
 Retribuciones y Prestados
 EL JEFE DE LA UNIDAD DE SALARIOS
 Eddy Isaac Morales Contreras

ANEXO DE PERSONAL
AÑO 2016
FUNCIONARIOS (VACANTES)

| PUESTO DE TRABAJO | CATEGORIA | NUM-PLAZA | GR | CD | BASICAS (12009) | DESTINO (12100) | ESPECIFICO (12101) | PRODUCTIVIDAD (15000) | S. SOCIAL (16000) | TOTAL |
|---------------------------|---------------------------|-----------|----|----|---------------------|---------------------|---------------------|-----------------------|---------------------|----------------------|
| T.A.G. | TECNICO/A ADMON GENERAL | 85 | A1 | 21 | 14.824,09 | 6.693,17 | 19.246,52 | 8.248,43 | 13.550,19 | 62.562,40 |
| T.A.G. | TECNICO/A ADMON GENERAL | 96 | A1 | 21 | 14.824,09 | 6.693,17 | 19.246,52 | 8.248,43 | 13.550,19 | 62.562,40 |
| TEC. BIBLIOTECA | TECNICO/A BIBLIOTECA | 2818 | A2 | 19 | 13.035,59 | 5.899,92 | 16.259,87 | 6.968,47 | 12.944,28 | 55.108,13 |
| TEC. DE GESTION | TECNICO/A DE GESTION | 1944 | A2 | 19 | 13.035,59 | 5.899,92 | 16.259,87 | 6.968,47 | 12.944,28 | 55.108,13 |
| Total H3309206 | | | | | 456.702,36 | 215.622,23 | 572.448,76 | 245.337,08 | 444.935,49 | 1.935.045,92 |
| ADMINISTRATIVO/A | ADMINISTRATIVO/A | 341 | C1 | 15 | 9.983,69 | 4.630,00 | 12.300,10 | 5.271,53 | 9.880,88 | 42.066,20 |
| ADMINISTRATIVO/A | ADMINISTRATIVO/A | 328 | C1 | 15 | 9.983,69 | 4.630,00 | 12.300,10 | 5.271,53 | 9.880,88 | 42.066,20 |
| ADMINISTRATIVO/A | ADMINISTRATIVO/A | 317 | C1 | 15 | 9.983,69 | 4.630,00 | 12.300,10 | 5.271,53 | 9.880,88 | 42.066,20 |
| ADMINISTRATIVO/A | ADMINISTRATIVO/A | 329 | C1 | 15 | 9.983,69 | 4.630,00 | 12.300,10 | 5.271,53 | 9.880,88 | 42.066,20 |
| ADMINISTRATIVO/A | ADMINISTRATIVO/A | 324 | C1 | 15 | 9.983,69 | 4.630,00 | 12.300,10 | 5.271,53 | 9.880,88 | 42.066,20 |
| AUXILIAR DOCUMENTACION | AUXILIAR DOCUMENTACION | 1956 | C1 | 15 | 9.983,69 | 4.630,00 | 12.300,10 | 5.271,53 | 9.880,88 | 42.066,20 |
| T.A.G. | TECNICO/A ADMON GENERAL | 78 | A1 | 21 | 14.824,09 | 6.693,17 | 19.246,52 | 8.248,43 | 13.550,19 | 62.562,40 |
| T.A.G. | TECNICO/A ADMON GENERAL | 69 | A1 | 21 | 14.824,09 | 6.693,17 | 19.246,52 | 8.248,43 | 13.550,19 | 62.562,40 |
| TEC. SUP. PRL | TECNICO/A SUPERIOR P.R.L. | 1959 | A2 | 19 | 13.035,59 | 5.899,92 | 16.259,87 | 6.968,47 | 12.944,28 | 55.108,13 |
| Total H319207 | | | | | 102.585,91 | 47.066,26 | 128.553,51 | 55.094,51 | 99.329,94 | 432.690,13 |
| ADMINISTRATIVO/A | ADMINISTRATIVO/A | 320 | A2 | 19 | 15.543,62 | 5.899,92 | 16.259,87 | 6.968,47 | 11.122,63 | 55.794,51 |
| AUXILIAR ADMINISTRATIVO/A | AUXILIAR ADMINISTRATIVO/A | 987 | C2 | 14 | 8.462,37 | 4.312,84 | 11.377,33 | 4.876,04 | 8.911,78 | 37.940,36 |
| JEFE/A SECCION | PSICOLOGO/A | 48 | A1 | 24 | 16.981,93 | 8.242,49 | 21.520,94 | 9.223,24 | 10.119,17 | 66.087,77 |
| Total H329208 | | | | | 40.987,92 | 18.485,25 | 49.158,14 | 21.057,75 | 30.153,58 | 159.822,64 |
| AUXILIAR TEC. PREVENCIÓN | AUXILIAR TEC. PREVENCIÓN | 1948 | C1 | 15 | 9.983,69 | 4.630,00 | 12.300,10 | 5.271,53 | 9.880,88 | 42.066,20 |
| DIPLOMADO/A EN ENFERMERIA | DIPLOMADO/A ENFERMERIA | 1532 | A2 | 19 | 13.035,59 | 5.899,92 | 16.259,87 | 6.968,47 | 12.944,28 | 55.108,13 |
| Total H339209 | | | | | 23.019,28 | 10.529,92 | 28.559,97 | 12.240,00 | 22.825,16 | 97.474,33 |
| Total general | | | | | 6.893.964,80 | 3.374.024,43 | 9.256.146,37 | 3.765.438,15 | 7.327.501,66 | 30.617.075,41 |

DILIGENCIA: Aprobado en
sesión plenaria de fecha:
09 FEB 2016
EL SECRETARIO GENERAL DEL PLENO



MUNICIPALIDAD DE CORDOBA

Delegación de
Recursos Humanos y Salud Laboral
Unidad Ejecutiva de
Administración de Salarios

EL JEFE DE LA UNIDAD DE SALARIOS
Fdo.: José Manuel Castón Exposito

04/11/2015

ANEXO DE PERSONAL

AÑO 2016

ORGANOS DIRECTIVOS (NO EJEC)

| PUESTO DE TRABAJO | CATEGORIA | NUM. PLAZA | GR | CD | BASICAS (10100) | DESTINO (10101) | ESPECIFICO (10101) | PRODUCTIVIDAD (15002) | S. SOCIAL (16000) | TOTAL |
|------------------------------|--------------------|------------|----|----|------------------|------------------|--------------------|-----------------------|-------------------|-------------------|
| SECRETARÍA GENERAL DEL PLENO | SECRETARÍA GENERAL | 2746 | A1 | 30 | 21.449,48 | 13.698,13 | 32.542,79 | 13.946,85 | 11.122,63 | 92.759,88 |
| Total A119200 | | | | | 21.449,48 | 13.698,13 | 32.542,79 | 13.946,85 | 11.122,63 | 92.759,88 |
| TITULAR ASESORIA JURIDICA | ORGANOS DIRECTIVOS | 25 | A1 | 30 | 21.094,80 | 13.698,13 | 28.742,10 | 12.318,06 | 11.122,63 | 86.975,72 |
| Total A149202 | | | | | 21.094,80 | 13.698,13 | 28.742,10 | 12.318,06 | 11.122,63 | 86.975,72 |
| TITULAR H029340 | TESORERO/A | 2027 | A1 | 30 | 19.954,67 | 13.698,13 | 32.542,79 | 13.946,85 | 11.122,63 | 91.265,07 |
| Total H029340 | | | | | 19.954,67 | 13.698,13 | 32.542,79 | 13.946,85 | 11.122,63 | 91.265,07 |
| TITULAR INTERVENCION GENERAL | INTERVENTORA | 2025 | A1 | 30 | 18.814,54 | 13.698,13 | 32.796,17 | 14.055,44 | 11.122,63 | 90.486,91 |
| Total H109310 | | | | | 18.814,54 | 13.698,13 | 32.796,17 | 14.055,44 | 11.122,63 | 90.486,91 |
| Total general | | | | | 81.313,49 | 54.792,52 | 126.623,85 | 54.267,20 | 44.490,52 | 361.487,58 |

DILIGENCIA: Aprobado en
sesión plenaria de fecha:

09 FEB. 2016

EL SECRETARIO GENERAL DEL PLENO



AYUNTAMIENTO DE CORDOBA

Delegación de
Recursos Humanos y Salud Laboral

Unidad de Gestión de
Retribuciones y Prestaciones

EL JEFE DE LA UNIDAD DE SALARIOS.

Edo. José Manuel Cortés Escobar



04/11/2015

ANEXO DE PERSONAL

AÑO 2016

ORGANOS DIRECTIVOS (NO EJEC)

| ORGANISMO | CATEGORIA | GRUPO | ESTADO | Basico (010) | Destino (010) | ESPECIFICOS (010) | PROPIETARIA (010) | S. SOCIAL (010) | Nº Doc. | Nº Entrada | Fecha |
|--------------------------------|--------------------|-------|--------|------------------|------------------|-------------------|-------------------|------------------|----------|------------|------------------|
| SECRETARIA GENERAL DEL PLENO | SECRETARIA GENERAL | A1 | 30 | 21.449,48 | 13.698,13 | 32.542,79 | 13.946,85 | 11.122,63 | 90.48391 | 222-2016 | 26/02/2016 13:51 |
| TITULAR ORGANO DE APOYO JGL | SECRETARIA GENERAL | A1 | 30 | 14.824,09 | 13.698,13 | 32.542,79 | 13.946,85 | 11.122,63 | 90.48391 | 222-2016 | 26/02/2016 13:51 |
| TITULAR ASESORIA JURIDICA | ORGANOS DIRECTIVOS | A1 | 30 | 21.094,80 | 13.698,13 | 28.742,10 | 12.318,06 | 11.122,63 | 90.48391 | 222-2016 | 26/02/2016 13:51 |
| TITULAR ORG.GES.ECO-FINANCIERA | TESORERO/A | A1 | 30 | 19.954,67 | 13.698,13 | 32.542,79 | 13.946,85 | 11.122,63 | 90.48391 | 222-2016 | 26/02/2016 13:51 |
| TITULAR INTERVENCIÓN GENERAL | INTERVENTORIA | A1 | 30 | 18.814,54 | 13.698,13 | 32.796,17 | 14.055,44 | 11.122,63 | 90.48391 | 222-2016 | 26/02/2016 13:51 |
| Total | | | | 86.717,56 | 58.382,55 | 155.165,51 | 66.214,05 | 22.311,12 | | | |

| | | | | |
|--|-------------------------|--------------------------------|--------------------|------------------------|
| AYUNTAMIENTO DE CORDOBA - DPTO. PERSONAL | AYUNTAMIENTO DE CORDOBA | Nº Carpeta. CORE/2016/00021730 | Nº Salida 581-2016 | Fecha 26/02/2016 13:51 |
|--|-------------------------|--------------------------------|--------------------|------------------------|


AYUNTAMIENTO DE CORDOBA
 Delegación de Recursos Humanos y Salud Laboral
 Unidad de Gestión de Prestaciones y Prestaciones
 EL JEFE DE LA UNIDAD DE SERVICIOS.
 Fdo.: José Manuel Cásted Exposito

04/11/2015

ANEXO DE PERSONAL
AÑO 2016
LABORALES (OCUPADAS)

| PUESTO DE TRABAJO | CATEGORIA | NUM. PLAZA | GR | NV | BASICAS (13000) | COMPLEM. (13002) | S. SOCIAL (16000) | TOTAL |
|----------------------------|-----------|------------|----|----|-------------------|-------------------|-------------------|-------------------|
| CONDUCTOR/A-ENGANCHADOR | | 2287 | C | 5 | 27.081,02 | 10.128,20 | 11.647,63 | 48.856,85 |
| Total A011320 | | | | | 27.081,02 | 10.128,20 | 11.647,63 | 48.856,85 |
| AUXILIAR ADMINISTRATIVO/A | | 2169 | B | 6 | 22.913,91 | 9.256,16 | 9.850,03 | 42.020,10 |
| OF. 1. ADMINISTRATIVO/A | | 2092 | B | 4 | 25.391,58 | 9.861,92 | 10.802,80 | 46.056,30 |
| Total A021321 | | | | | 48.305,49 | 19.118,08 | 20.652,83 | 88.076,40 |
| ENCARGADO/A | | 2102 | C | 3 | 26.898,34 | 10.470,10 | 13.569,64 | 50.938,08 |
| OF. 1. ALBAÑIL | | 2200 | C | 5 | 24.042,92 | 9.861,92 | 12.302,43 | 46.207,27 |
| OF. 1. ALBAÑIL | | 2201 | C | 5 | 24.042,92 | 11.304,69 | 12.829,47 | 48.177,08 |
| PEON/A ESPECIALISTA | | 2433 | C | 7 | 24.406,32 | 10.737,96 | 12.755,69 | 47.899,97 |
| PEON/A ESPECIALISTA | | 2429 | C | 7 | 20.832,35 | 10.737,96 | 11.447,31 | 43.017,62 |
| Total A031330 | | | | | 120.222,85 | 53.112,63 | 62.904,54 | 236.240,02 |
| OF. 1. ADMINISTRATIVO/A | | 2095 | B | 4 | 26.404,67 | 9.861,92 | 11.115,83 | 47.382,42 |
| OF. 1. ADMINISTRATIVO/A | | 2097 | B | 4 | 27.253,14 | 9.861,92 | 11.378,03 | 48.493,09 |
| Total A041330 | | | | | 53.657,81 | 19.723,84 | 22.493,86 | 95.875,51 |
| AUXILIAR ADMINISTRATIVO/A | | 2165 | B | 6 | 27.243,73 | 9.256,16 | 11.187,96 | 47.687,85 |
| AUXILIAR ADMINISTRATIVO/A | | 2166 | B | 6 | 28.026,95 | 9.256,16 | 11.429,94 | 48.713,05 |
| Total A109120 | | | | | 55.270,68 | 18.512,32 | 22.617,90 | 96.400,90 |
| AUXILIAR ADMINISTRATIVO/A | | 2157 | B | 6 | 25.583,37 | 9.256,16 | 10.674,88 | 45.514,41 |
| Total A149202 | | | | | 25.583,37 | 9.256,16 | 10.674,88 | 45.514,41 |
| OF. 1. ADMINISTRATIVO/A | | 2094 | B | 4 | 25.391,57 | 9.861,92 | 10.802,80 | 46.056,29 |
| ORDENANZA | | 2447 | B | 8 | 23.955,94 | 9.753,21 | 10.325,30 | 44.034,45 |
| Total A173322 | | | | | 49.347,51 | 19.615,13 | 21.128,10 | 90.090,74 |
| AUXILIAR JARDINERO/A | | 2295 | C | 6 | 24.372,23 | 9.333,25 | 10.541,36 | 44.246,84 |
| OF. 1. MECANICO/A | | 2253 | C | 5 | 26.068,32 | 11.304,69 | 11.698,74 | 49.071,75 |
| ORDENANZA | | 2417 | C | 7 | 24.343,06 | 11.374,13 | 10.946,02 | 46.663,21 |
| Total A309240 | | | | | 74.785,61 | 32.012,07 | 33.186,12 | 139.981,80 |
| AUXILIAR ADMINISTRATIVO/A | | 2145 | B | 6 | 24.868,23 | 9.256,16 | 10.453,92 | 44.578,31 |
| ORDENANZA | | 2569 | C | 8 | 6.414,38 | 2.518,87 | 2.737,73 | 11.670,98 |
| ORDENANZA | | 2431 | C | 7 | 22.619,49 | 10.102,14 | 10.020,50 | 42.742,13 |
| ORDENANZA | | 2360 | C | 6 | 25.349,11 | 10.029,91 | 10.841,45 | 46.220,47 |
| ORDENANZA | | 2550 | B | 8 | 19.120,24 | 9.486,93 | 8.749,09 | 37.356,26 |
| ORDENANZA | | 2207 | C | 5 | 25.055,75 | 11.304,69 | 11.144,87 | 47.505,31 |
| ORDENANZA | | 2217 | C | 5 | 24.042,92 | 11.304,69 | 10.831,44 | 46.179,05 |
| ORDENANZA | | 2311 | C | 6 | 23.394,79 | 9.333,25 | 10.022,46 | 42.750,50 |
| ORDENANZA | | 2308 | C | 6 | 25.733,62 | 9.333,25 | 10.744,67 | 45.811,54 |
| ORDENANZA | | 2409 | C | 7 | 24.591,09 | 10.737,96 | 10.825,88 | 46.154,93 |
| ORDENANZA | | 2406 | C | 7 | 25.299,37 | 10.737,96 | 11.045,02 | 47.082,35 |
| ORDENANZA | | 2359 | C | 6 | 25.349,11 | 10.029,91 | 10.841,45 | 46.220,47 |
| ORDENANZA | | 2325 | C | 6 | 23.394,79 | 9.333,25 | 10.022,72 | 42.750,76 |
| ORDENANZA | | 2472 | C | 8 | 23.472,60 | 10.075,48 | 10.276,35 | 43.824,43 |
| ORDENANZA | | 2336 | C | 6 | 22.417,48 | 9.333,25 | 9.720,44 | 41.471,17 |
| ORDENANZA | | 2553 | B | 8 | 19.945,20 | 9.486,93 | 9.004,02 | 38.436,15 |
| Total A319245 | | | | | 361.068,17 | 152.404,63 | 157.282,01 | 670.754,81 |
| AUXILIAR ADMINISTRATIVO/A | | 2142 | B | 6 | 21.161,35 | 9.256,16 | 9.308,48 | 39.725,99 |
| JEFE/TA UNIDAD DE MERCADOS | | 2093 | B | 4 | 3.274,50 | 1.080,75 | 1.335,84 | 5.691,09 |
| VIGILANTE MERCADOS | | 2567 | C | 8 | 24.007,29 | 10.075,48 | 11.319,58 | 45.402,35 |
| Total A41312 | | | | | 48.443,14 | 20.412,39 | 21.963,90 | 90.819,43 |
| PEON/A GRVA TRANSP..... | | 2500 | C | 8 | 1.682,35 | 630,29 | 915,00 | 3.227,64 |
| Total A504330 | | | | | 1.682,35 | 630,29 | 915,00 | 3.227,64 |

DILIGENCIA: Aprobado en:
sesión planaria de fecha:

09 FEB. 2016

Recibido en la Unidad de Salarios
Módulo de Salarios
Repositorio de Salarios

EL JEFE DE LA UNIDAD DE SALARIOS:

ANEXO DE PERSONAL
AÑO 2016
LABORALES (Ocupadas)

| PUESTO DE TRABAJO | CATEGORIA | NUM. PLAZA | GR | NV | BASICAS (13000) | COMPLEM. (13002) | S. SOCIAL (16000) | TOTAL |
|--------------------------------|------------------------------|------------|----|----|-------------------|-------------------|-------------------|-------------------|
| AYUDANTE PROGRAMACION | AYUDANTE PROGRAMACION | 2106 | A | 4 | 27.852,67 | 9.861,92 | 11.563,29 | 49.277,88 |
| SECRETARIA DE DIRECCION | AUXILIAR ADMINISTRATIVO/A | 2141 | B | 6 | 21.936,60 | 10.573,49 | 9.955,09 | 42.465,18 |
| Total C203380 | | | | | 49.789,27 | 20.435,41 | 21.518,38 | 91.743,06 |
| OF.1 ADMINISTRATIVO/A | OFICIAL 1 ADMINISTRATIVO/A | 2083 | B | 4 | 21.336,47 | 9.861,92 | 9.549,76 | 40.748,15 |
| PORTERO/A | PEON/A ESPECIALISTA | 2413 | C | 7 | 24.406,32 | 10.737,96 | 10.995,68 | 46.139,96 |
| Total C304321 | | | | | 45.742,79 | 20.599,88 | 20.545,44 | 86.888,11 |
| AUXILIAR ADMINISTRATIVO/A | AUXILIAR ADMINISTRATIVO/A | 2137 | B | 6 | 23.891,34 | 9.256,16 | 10.152,05 | 43.299,55 |
| AYUDANTE PROGRAMACION | AYUDANTE PROGRAMACION | 2107 | A | 4 | 22.239,66 | 9.861,92 | 9.828,86 | 41.930,44 |
| SECRETARIA DE DIRECCION | AUXILIAR ADMINISTRATIVO/A | 2162 | B | 6 | 24.866,23 | 10.573,49 | 10.860,98 | 46.302,70 |
| TECNICO/A ASESOR/A | TECNICO/A ASESOR/A | 2747 | A | 2 | 28.260,39 | 18.756,67 | 13.638,67 | 60.655,73 |
| Total G403340 | | | | | 99.259,62 | 48.448,24 | 44.480,36 | 192.188,22 |
| OF.2 ADMINISTRATIVO/A | OFICIAL 2 ADMINISTRATIVO/A | 2396 | B | 5 | 26.575,64 | 9.333,25 | 11.005,34 | 46.914,23 |
| ORDENANZA | OFICIAL 2 COCINERO/A | 2367 | C | 6 | 27.303,43 | 10.029,91 | 11.445,48 | 48.778,82 |
| ORDENANZA | LIMPIADORA/A | 2445 | B | 8 | 24.069,66 | 9.486,93 | 10.278,58 | 43.835,17 |
| Total G433321 | | | | | 77.948,73 | 28.850,09 | 32.729,40 | 139.528,22 |
| GAPATAZ | CAPATAZ | 2171 | C | 4 | 29.674,24 | 11.198,27 | 12.538,97 | 53.411,48 |
| OF.1 COCINERO/A | OFICIAL 1 COCINERO/A | 2275 | C | 5 | 22.017,22 | 10.583,55 | 10.192,67 | 42.793,44 |
| OF.1 COCINERO/A | OFICIAL 1 COCINERO/A | 2274 | C | 5 | 23.029,76 | 10.583,55 | 10.512,96 | 44.126,27 |
| ORDENANZA | PEON/A ESPECIALISTA | 2430 | C | 7 | 26.960,11 | 10.102,14 | 11.362,05 | 48.424,30 |
| PEON/A (ART.49A) | PEON/A | 2494 | C | 8 | 23.196,80 | 10.075,48 | 11.048,17 | 44.320,45 |
| PEON/A LAVANDERIA | PEON/A | 2507 | C | 8 | 19.945,20 | 10.075,48 | 9.959,15 | 39.979,83 |
| Total G443330 | | | | | 144.823,33 | 62.618,47 | 65.613,97 | 273.055,77 |
| EDUCADOR/A AUXILIAR COMUNITARI | EDUCADOR/A COMUNIT. AUXILIAR | 2077 | A | 3 | 28.067,49 | 10.470,10 | 11.817,58 | 50.355,17 |
| Total E102310 | | | | | 28.067,49 | 10.470,10 | 11.817,58 | 50.355,17 |
| AUXILIAR CLINICA | AUXILIAR CLINICA | 2293 | C | 6 | 21.440,45 | 10.029,91 | 9.836,03 | 41.306,39 |
| AUXILIAR CLINICA | AUXILIAR CLINICA | 2290 | C | 6 | 25.349,11 | 10.029,91 | 11.069,51 | 46.448,53 |
| Total E102312 | | | | | 46.789,56 | 20.059,82 | 20.905,54 | 87.754,92 |
| DIRECTORA C.S.SOC.COMUNITARIO | EDUCADOR/A COMUNITARIO | 2071 | A | 2 | 28.260,39 | 23.195,26 | 13.638,47 | 65.094,12 |
| DIRECTORA C.S.SOC.COMUNITARIO | EDUCADOR/A COMUNITARIO | 2075 | A | 2 | 29.056,13 | 23.195,26 | 13.638,47 | 65.891,86 |
| EDUCADOR/A COMUNITARIO | EDUCADOR/A COMUNITARIO | 2072 | A | 2 | 29.056,14 | 18.756,67 | 13.638,47 | 61.453,28 |
| EDUCADOR/A COMUNITARIO | EDUCADOR/A COMUNITARIO | 2076 | A | 2 | 27.685,55 | 18.756,67 | 13.638,47 | 60.080,69 |
| EDUCADOR/A COMUNITARIO | EDUCADOR/A COMUNITARIO | 2073 | A | 2 | 29.056,14 | 18.756,67 | 13.638,47 | 61.453,28 |
| Total E102313 | | | | | 143.120,35 | 102.600,53 | 68.192,35 | 313.973,23 |
| AUXILIAR CLINICA | AUXILIAR CLINICA | 2292 | C | 6 | 24.372,23 | 10.029,91 | 10.761,71 | 45.163,85 |
| Total E182319 | | | | | 24.372,23 | 10.029,91 | 10.761,71 | 45.163,85 |
| AUXILIAR COCINA | AUXILIAR COCINA | 2294 | C | 6 | 24.237,23 | 10.029,91 | 10.718,54 | 44.985,68 |
| OF.1 ELECTRICISTA | OFICIAL 1 ELECTRICISTA | 2229 | C | 5 | 26.068,32 | 11.304,69 | 13.571,28 | 50.944,29 |
| PEON/A | PEON/A | 2464 | C | 8 | 19.945,20 | 9.486,93 | 9.761,36 | 39.193,49 |
| PEON/A (ART.49A) | PEON/A | 2540 | C | 8 | 22.419,91 | 10.075,48 | 10.787,67 | 43.283,06 |
| PEON/A ESPECIALISTA | PEON/A ESPECIALISTA | 2435 | C | 7 | 24.406,33 | 9.465,96 | 12.290,57 | 46.162,86 |
| PORTERO/A | PEON/A | 2511 | C | 8 | 4.772,95 | 2.518,87 | 2.151,81 | 9.443,63 |
| PORTERO/A | OFICIAL 1 JARDINERO/A | 2247 | C | 5 | 6.010,70 | 2.465,49 | 2.651,15 | 11.127,34 |
| PORTERO/A | AUXILIAR JARDINERO/A | 2222 | C | 6 | 23.394,79 | 9.333,25 | 10.233,28 | 42.961,32 |
| PORTERO/A | OFICIAL 1 PODADOR/A | 2265 | C | 5 | 28.034,27 | 11.304,69 | 12.319,03 | 51.657,99 |
| PORTERO/A | COBRADORA | 2562 | C | 8 | 4.978,99 | 2.015,10 | 2.186,16 | 9.182,25 |
| Total E182320 | | | | | 184.266,68 | 78.000,37 | 86.672,85 | 348.941,91 |
| SECRETARIA DE DIRECCION | AUXILIAR ADMINISTRATIVO/A | 2146 | B | 6 | 21.936,60 | 10.573,49 | 9.955,09 | 42.465,18 |
| Total E803371 | | | | | 21.936,60 | 10.573,49 | 9.955,09 | 42.465,18 |
| Total E803372 | | | | | 25.785,75 | 9.256,16 | 10.737,44 | 45.779,35 |

DILIGENCIA: Aprobado en:
sesión plenaria de fecha:

09 FEB. 2016

MUNICIPIO

Recursos Humanos

Unidad de Gestión

Rendición de Cuentas y Prestación de Servicios

EL JEFE DE LA UNIDAD DE SALARIOS.

Fdo.: José Manuel Castor Expósito.

ANEXO DE PERSONAL
AÑO 2016
LABORALES (OCUPADAS)

| PUESTO DE TRABAJO | CATEGORIA | NUM-PLAZA | GR | NV | BASICAS (13000) | COMPLEM. (13002) | S. SOCIAL (16000) | TOTAL |
|-------------------------------|-----------|-----------|----|----|-------------------|-------------------|-------------------|-------------------|
| Total E504313 | | | | | 25.785,75 | 9.256,16 | 10.737,44 | 45.779,35 |
| OF.2 ADMINISTRATIVO/A | | 2394 | B | 5 | 25.562,94 | 9.333,25 | 10.692,39 | 45.588,58 |
| TEC.DE CONSUMO | | 2557 | A | 4 | 20.526,73 | 9.861,92 | 9.299,58 | 39.688,23 |
| Total E604930 | | | | | 46.089,67 | 19.195,17 | 19.991,97 | 85.276,81 |
| OF.1 ADMINISTRATIVO/A | | 2399 | B | 5 | 26.927,12 | 9.333,25 | 11.113,94 | 47.374,31 |
| Total E624932 | | | | | 26.927,12 | 9.333,25 | 11.113,94 | 47.374,31 |
| AUXILIAR ADMINISTRATIVO/A | | 2136 | B | 6 | 25.444,69 | 9.256,16 | 10.632,05 | 45.332,90 |
| AUXILIAR ADMINISTRATIVO/A | | 2167 | B | 6 | 24.868,23 | 9.256,16 | 10.453,92 | 44.578,31 |
| AUXILIAR JARDINERO/A | | 2296 | C | 6 | 23.394,79 | 9.333,25 | 10.233,56 | 42.961,60 |
| JEFE/A ADMINISTRATIVO/A | | 2113 | B | 3 | 25.765,40 | 10.470,10 | 11.339,86 | 47.575,36 |
| TELEFONISTA | | 2440 | C | 8 | 23.899,07 | 9.996,94 | 10.383,14 | 44.279,15 |
| Total F004500 | | | | | 123.372,18 | 48.312,61 | 53.042,53 | 224.727,32 |
| OF.1 ALBAÑIL | | 2209 | C | 5 | 25.055,76 | 9.861,92 | 12.672,68 | 47.590,36 |
| OF.1 ALBAÑIL | | 2205 | C | 5 | 22.017,22 | 9.861,92 | 11.560,62 | 43.439,76 |
| OF.1 ALBAÑIL | | 2206 | C | 5 | 22.017,22 | 9.861,92 | 11.560,62 | 43.439,76 |
| OF.1 ALBAÑIL | | 2202 | C | 5 | 24.042,92 | 9.861,92 | 12.302,43 | 46.207,27 |
| PEON/A ESPECIALISTA | | 2411 | C | 7 | 20.832,35 | 9.465,96 | 10.982,20 | 41.280,51 |
| PEON/A ESPECIALISTA | | 2408 | C | 7 | 19.938,87 | 9.465,96 | 10.655,43 | 40.060,26 |
| Total F101532 | | | | | 133.904,34 | 58.379,60 | 69.733,98 | 262.017,92 |
| OF.1 ALBAÑIL | | 2211 | C | 5 | 22.017,22 | 9.861,92 | 11.560,62 | 43.439,76 |
| OF.1 ALBAÑIL | | 2221 | C | 5 | 21.004,36 | 9.861,92 | 11.190,38 | 42.056,66 |
| OF.1 ELECTRICISTA | | 2286 | C | 5 | 25.055,75 | 11.304,69 | 13.201,03 | 49.561,47 |
| OF.1 PODADOR/A | | 2260 | C | 5 | 22.156,40 | 11.304,69 | 10.464,13 | 43.925,22 |
| OF.2 MANTENIMIENTO | | 2561 | C | 7 | 25.543,77 | 10.737,96 | 13.172,05 | 49.453,78 |
| PEON/A ESP. OBRAS MONTAJES... | | 2438 | C | 7 | 21.017,21 | 9.465,96 | 11.049,39 | 41.532,56 |
| PEON/A ESPECIALISTA | | 2410 | C | 7 | 20.832,35 | 9.465,96 | 10.982,20 | 41.280,51 |
| PEON/A ESPECIALISTA | | 2404 | C | 7 | 21.725,85 | 10.737,96 | 11.774,07 | 44.237,88 |
| PEON/A ESPECIALISTA | | 2436 | C | 7 | 20.832,35 | 9.465,96 | 10.982,20 | 41.280,51 |
| PEON/A ESPECIALISTA | | 2407 | C | 7 | 20.832,35 | 9.465,96 | 10.982,20 | 41.280,51 |
| PEON/A ESPECIALISTA | | 2745 | C | 7 | 20.832,35 | 9.465,96 | 10.982,20 | 41.280,51 |
| VIGILANTE DE OBRAS | | 2208 | C | 5 | 6.517,06 | 2.465,49 | 2.810,88 | 11.793,43 |
| Total F209200 | | | | | 248.367,02 | 113.604,43 | 129.151,35 | 491.122,80 |
| ALMACENERO/A (SERV.ELECTRICO) | | 2133 | B | 5 | 30.448,36 | 10.029,91 | 12.417,28 | 52.895,55 |
| OF.1 | | 2483 | C | 8 | 26.406,76 | 10.664,02 | 13.460,60 | 50.531,38 |
| OF.1 ALBAÑIL | | 2215 | C | 5 | 22.017,22 | 11.304,69 | 12.088,98 | 45.410,89 |
| OF.1 ALBAÑIL | | 2219 | C | 5 | 25.055,75 | 11.304,69 | 13.201,03 | 49.561,47 |
| OF.1 ELECTRICISTA | | 2234 | C | 5 | 30.000,34 | 11.304,69 | 15.010,10 | 56.315,13 |
| OF.1 ELECTRICISTA | | 2232 | C | 5 | 22.645,19 | 11.304,69 | 12.318,24 | 46.268,12 |
| OF.1 ELECTRICISTA | | 2230 | C | 5 | 22.017,22 | 11.304,69 | 12.088,98 | 45.410,89 |
| OF.1 ELECTRICISTA | | 2227 | C | 5 | 22.017,22 | 11.304,69 | 12.088,98 | 45.410,89 |
| OF.1 ELECTRICISTA | | 2233 | C | 5 | 22.017,22 | 11.304,69 | 12.088,98 | 45.410,89 |
| OF.1 ELECTRICISTA | | 2226 | C | 5 | 27.081,02 | 11.304,69 | 13.941,53 | 52.327,24 |
| OF.1 ELECTRICISTA | | 2231 | C | 5 | 30.000,20 | 11.304,69 | 15.010,10 | 56.314,99 |
| OF.1 ELECTRICISTA | | 2231 | C | 5 | 22.017,22 | 11.304,69 | 12.088,98 | 45.410,89 |
| OF.1 ELECTRICISTA | | 2225 | C | 5 | 30.953,74 | 11.304,69 | 15.359,26 | 57.617,69 |
| OF.1 ELECTRICISTA | | 2228 | C | 5 | 22.645,19 | 11.304,69 | 12.318,24 | 46.268,12 |
| OF.1 ELECTRICISTA | | 2235 | C | 5 | 22.645,19 | 11.304,69 | 12.318,24 | 46.268,12 |
| OF.2 ELECTRICISTA | | 2385 | C | 6 | 6.825,83 | 2.681,62 | 3.452,90 | 12.960,35 |
| OF.2 ELECTRICISTA | | 2386 | C | 6 | 29.138,60 | 10.726,44 | 14.483,06 | 54.348,10 |

DILIGENCIA: Aprobado en
sesión plenaria de fecha:

09 FEB. 2016

RECIBIÓ EL JEFE DE LA UNIDAD DE SALARIOS.

Retribución y Asignaciones

EL JEFE DE LA UNIDAD DE SALARIOS.

ANEXO DE PERSONAL
AÑO 2016
LABORALES (OCUPADAS)

| PUESTO DE TRABAJO | CATEGORIA | NUM. PLAZA | GR | NV | BASICAS (13000) | COMPLEM. (13002) | S. SOCIAL (16000) | TOTAL |
|-----------------------------|---------------------------|------------|----|----|-------------------|-------------------|-------------------|---------------------|
| PEONIA ALUMBRADO | PEONIA | 2496 | C | 8 | 21.595,10 | 10.664,02 | 11.700,29 | 43.959,41 |
| PEONIA ESP. ELECTRICISTA | PEONIA ESPECIALISTA | 2416 | C | 7 | 26.193,45 | 10.737,96 | 13.409,22 | 50.340,63 |
| PEONIA ESPECIALISTA | PEONIA ESPECIALISTA | 2424 | C | 7 | 20.832,35 | 9.465,96 | 10.982,20 | 41.280,51 |
| PEONIA ESPECIALISTA | PEONIA ESPECIALISTA | 2418 | C | 7 | 20.832,35 | 9.465,96 | 10.982,20 | 41.280,51 |
| VIGILANTE ELECTRICO (OF.2-) | VIGILANTE ELECTRICISTA | 2391 | C | 6 | 6.825,83 | 3.085,94 | 3.600,91 | 13.512,68 |
| VIGILANTE ELECTRICO OF.1- | OFICIAL 1 ELECTRICISTA | 2224 | C | 5 | 7.085,41 | 3.230,50 | 2.220,73 | 12.536,64 |
| Total F301650 | | | | | 517.296,76 | 227.713,30 | 266.631,03 | 1.011.641,09 |
| AUXILIAR ADMINISTRATIVO/A | AUXILIAR ADMINISTRATIVO/A | 2139 | B | 6 | 26.822,55 | 9.256,16 | 11.057,81 | 47.136,52 |
| CAPATAZ | OFICIAL 1 ECU TRANSPORTES | 2277 | C | 5 | 28.809,68 | 9.861,92 | 14.046,93 | 52.718,53 |
| CAPATAZ HERRERIA | CAPATAZ | 2183 | C | 4 | 1.931,15 | 751,66 | 1.061,46 | 3.744,27 |
| OF.1 CONDUCTOR/A | OFICIAL 1 CONDUCTOR/A | 2193 | C | 5 | 22.017,22 | 9.861,92 | 9.965,51 | 41.844,65 |
| OF.1 CONDUCTOR/A | OFICIAL 1 CONDUCTOR/A | 2192 | C | 5 | 20.497,85 | 9.861,92 | 9.486,20 | 39.845,97 |
| OF.1 CONDUCTOR/A | OFICIAL 2 CONDUCTOR/A | 2371 | C | 6 | 27.312,67 | 9.333,25 | 11.469,31 | 48.115,23 |
| OF.1 CONDUCTOR/A | OFICIAL 1 CONDUCTOR/A | 2195 | C | 5 | 21.004,36 | 9.861,92 | 9.646,35 | 40.512,63 |
| OF.1 CONDUCTOR/A | OFICIAL 1 CONDUCTOR/A | 2197 | C | 5 | 22.436,09 | 9.861,92 | 10.097,26 | 42.395,27 |
| OF.1 CONDUCTOR/A | OFICIAL 1 CONDUCTOR/A | 2191 | C | 5 | 22.017,22 | 9.861,92 | 9.965,51 | 41.844,65 |
| OF.1 CONDUCTOR/A | OFICIAL 1 CONDUCTOR/A | 2196 | C | 5 | 22.017,22 | 9.861,92 | 9.965,51 | 41.844,65 |
| OF.1 CONDUCTOR/A | OFICIAL 1 MECANICO/A | 2252 | C | 5 | 6.517,06 | 2.826,18 | 2.924,29 | 12.267,93 |
| OF.1 CONDUCTOR/A | OFICIAL 1 CONDUCTOR/A | 2185 | C | 5 | 20.497,85 | 9.861,92 | 9.486,20 | 39.845,97 |
| OF.1 MECANICO/A | OFICIAL 1 MECANICO/A | 2258 | C | 5 | 28.094,15 | 11.304,69 | 12.338,20 | 51.737,04 |
| OF.1 MECANICO/A | OFICIAL 1 MECANICO/A | 2256 | C | 5 | 6.623,66 | 2.034,84 | 806,23 | 9.464,73 |
| OF.1 MECANICO/A | OFICIAL 1 MECANICO/A | 2254 | C | 5 | 27.081,02 | 11.304,69 | 12.017,90 | 50.403,61 |
| OF.1 MECANICO/A | OFICIAL 1 MECANICO/A | 2257 | C | 5 | 21.004,36 | 11.304,69 | 10.100,67 | 42.409,72 |
| OF.2 CONDUCTOR/PENOSO) | OFICIAL 2 CONDUCTOR/A | 2368 | C | 6 | 29.031,13 | 10.726,44 | 12.450,64 | 52.208,21 |
| OF.2 CONDUCTOR/A | OFICIAL 2 CONDUCTOR/A | 2378 | C | 6 | 3.780,43 | 1.266,74 | 915,00 | 5.961,17 |
| GRBENANZA | AUXILIAR JARDINERO/A | 2332 | C | 6 | 21.440,45 | 9.333,25 | 9.418,69 | 40.192,39 |
| PEONIA | PEONIA | 2488 | C | 8 | 19.831,41 | 9.486,93 | 9.723,98 | 39.042,32 |
| PEONIA | PEONIA | 2481 | C | 8 | 19.888,30 | 9.486,93 | 9.742,07 | 39.117,30 |
| PEONIA | PEONIA | 2475 | C | 8 | 19.120,24 | 9.486,93 | 9.485,19 | 38.092,36 |
| PEONIA | PEONIA | 2537 | C | 8 | 19.945,20 | 9.486,93 | 9.761,36 | 39.193,49 |
| PEONIA ESPEC. HERRERIA | PEONIA ESPECIALISTA | 2415 | C | 7 | 20.246,97 | 10.737,96 | 11.233,86 | 42.218,79 |
| PEONIA ESPEC. HERRERIA | PEONIA ESPECIALISTA | 2439 | C | 7 | 20.246,97 | 10.737,96 | 11.233,86 | 42.218,79 |
| PEONIA ESPEC. HERRERIA | PEONIA ESPECIALISTA | 2420 | C | 7 | 21.725,85 | 10.737,96 | 11.774,07 | 44.237,88 |
| PEONIA ESPEC. HERRERIA | REPARTIDORA | 2560 | C | 7 | 6.548,32 | 2.843,54 | 2.940,02 | 12.331,88 |
| VIGILANTE | PEONIA ESPECIALISTA | 2423 | C | 7 | 24.343,06 | 11.374,13 | 11.867,04 | 47.584,23 |
| Total F409200 | | | | | 550.832,44 | 242.716,22 | 254.981,52 | 1.048.530,18 |
| AUXILIAR JARDINERO/A | AUXILIAR JARDINERO/A | 2354 | C | 6 | 21.440,45 | 9.333,25 | 9.616,82 | 40.390,52 |
| AUXILIAR JARDINERO/A | AUXILIAR JARDINERO/A | 2356 | C | 6 | 21.440,45 | 9.333,25 | 9.616,82 | 40.390,52 |
| AUXILIAR JARDINERO/A | AUXILIAR JARDINERO/A | 2313 | C | 6 | 22.417,48 | 9.333,25 | 9.924,62 | 41.675,35 |
| AUXILIAR JARDINERO/A | AUXILIAR JARDINERO/A | 2330 | C | 6 | 21.440,45 | 9.333,25 | 9.616,82 | 40.390,52 |
| AUXILIAR JARDINERO/A | AUXILIAR JARDINERO/A | 2310 | C | 6 | 22.417,48 | 9.333,25 | 9.924,62 | 41.675,35 |
| AUXILIAR JARDINERO/A | AUXILIAR JARDINERO/A | 2357 | C | 6 | 21.440,45 | 9.333,25 | 9.616,82 | 40.390,52 |
| AUXILIAR JARDINERO/A | AUXILIAR JARDINERO/A | 2320 | C | 6 | 24.372,23 | 9.333,25 | 10.541,36 | 44.246,84 |
| AUXILIAR JARDINERO/A | AUXILIAR JARDINERO/A | 2304 | C | 6 | 21.440,45 | 9.333,25 | 9.616,82 | 40.390,52 |
| AUXILIAR JARDINERO/A | AUXILIAR JARDINERO/A | 2351 | C | 6 | 21.440,45 | 9.333,25 | 9.616,82 | 40.390,52 |
| AUXILIAR JARDINERO/A | AUXILIAR JARDINERO/A | 2331 | C | 6 | 21.440,45 | 9.333,25 | 9.616,82 | 40.390,52 |
| AUXILIAR JARDINERO/A | AUXILIAR JARDINERO/A | 2345 | C | 6 | 21.440,45 | 9.333,25 | 9.616,82 | 40.390,52 |
| AUXILIAR JARDINERO/A | AUXILIAR JARDINERO/A | 2305 | C | 6 | 22.417,48 | 9.333,25 | 9.924,62 | 41.675,35 |
| AUXILIAR JARDINERO/A | AUXILIAR JARDINERO/A | 2333 | C | 6 | 21.440,45 | 9.333,25 | 9.616,82 | 40.390,52 |

DILIGENCIA: Aprobado en
sesión plenaria de fecha:

09 FEB. 2016

Recursos Humanos y Personal

AVUNT

EL JEFE DE LA UNIDAD DE SALARIOS.
Fdo.: José Manuel Castón Expósito.

ANEXO DE PERSONAL
AÑO 2016
LABORALES (OCUPADAS)

| PUESTO DE TRABAJO | CATEGORIA | NUM-PLAZA | GR | NV | BASICAS (13000) | COMPLEM. (13002) | S. SOCIAL (16000) | TOTAL |
|----------------------|-----------------------|-----------|----|----|-----------------|------------------|-------------------|-----------|
| AUXILIAR JARDINERO/A | AUXILIAR JARDINERO/A | 2306 | C | 6 | 22.417,48 | 9.333,25 | 9.924,62 | 41.675,35 |
| AUXILIAR JARDINERO/A | AUXILIAR JARDINERO/A | 2314 | C | 6 | 22.417,48 | 9.333,25 | 9.924,62 | 41.675,35 |
| AUXILIAR JARDINERO/A | AUXILIAR JARDINERO/A | 2344 | C | 6 | 21.440,45 | 9.333,25 | 9.616,82 | 40.390,52 |
| AUXILIAR JARDINERO/A | AUXILIAR JARDINERO/A | 2335 | C | 6 | 22.417,48 | 9.333,25 | 9.924,62 | 41.675,35 |
| AUXILIAR JARDINERO/A | AUXILIAR JARDINERO/A | 2317 | C | 6 | 23.394,79 | 9.333,25 | 10.233,56 | 42.961,60 |
| AUXILIAR JARDINERO/A | AUXILIAR JARDINERO/A | 2346 | C | 6 | 20.463,29 | 9.333,25 | 9.307,88 | 39.104,42 |
| AUXILIAR JARDINERO/A | AUXILIAR JARDINERO/A | 2334 | C | 6 | 23.259,81 | 9.333,25 | 10.190,40 | 42.783,46 |
| AUXILIAR JARDINERO/A | AUXILIAR JARDINERO/A | 2323 | C | 6 | 21.440,45 | 9.333,25 | 9.616,82 | 40.390,52 |
| AUXILIAR JARDINERO/A | AUXILIAR JARDINERO/A | 2355 | C | 6 | 21.440,45 | 9.333,25 | 9.616,82 | 40.390,52 |
| AUXILIAR JARDINERO/A | AUXILIAR JARDINERO/A | 2349 | C | 6 | 21.440,45 | 9.333,25 | 9.616,82 | 40.390,52 |
| AUXILIAR JARDINERO/A | AUXILIAR JARDINERO/A | 2352 | C | 6 | 21.440,45 | 9.333,25 | 9.616,82 | 40.390,52 |
| AUXILIAR JARDINERO/A | AUXILIAR JARDINERO/A | 2347 | C | 6 | 21.440,45 | 9.333,25 | 9.616,82 | 40.390,52 |
| AUXILIAR JARDINERO/A | AUXILIAR JARDINERO/A | 2348 | C | 6 | 21.440,45 | 9.333,25 | 9.616,82 | 40.390,52 |
| AUXILIAR JARDINERO/A | AUXILIAR JARDINERO/A | 2337 | C | 6 | 22.417,48 | 9.333,25 | 9.924,62 | 41.675,35 |
| AUXILIAR JARDINERO/A | AUXILIAR JARDINERO/A | 2315 | C | 6 | 21.440,45 | 9.333,25 | 9.616,82 | 40.390,52 |
| AUXILIAR JARDINERO/A | AUXILIAR JARDINERO/A | 2309 | C | 6 | 26.278,58 | 9.333,25 | 11.143,33 | 46.755,16 |
| AUXILIAR JARDINERO/A | AUXILIAR JARDINERO/A | 2340 | C | 6 | 21.440,45 | 9.333,25 | 9.616,82 | 40.390,52 |
| CAPATAZ | CAPATAZ | 2178 | C | 4 | 24.633,39 | 9.703,39 | 10.741,26 | 45.078,04 |
| CAPATAZ | CAPATAZ | 2175 | C | 4 | 25.667,79 | 9.703,39 | 11.067,24 | 46.438,42 |
| CAPATAZ | CAPATAZ | 2172 | C | 4 | 7.935,68 | 2.799,57 | 3.363,86 | 14.099,11 |
| OF.1 ALBAÑIL | OFICIAL 1 ALBAÑIL | 2204 | C | 5 | 21.283,47 | 9.861,92 | 11.291,83 | 42.437,22 |
| OF.1 ALBAÑIL | OFICIAL 1 ALBAÑIL | 2222 | C | 5 | 21.283,47 | 9.861,92 | 11.291,83 | 42.437,22 |
| OF.1 FONTANERO/A | OFICIAL 1 FONTANERO/A | 2238 | C | 5 | 24.042,92 | 9.861,92 | 12.302,43 | 46.207,27 |
| OF.1 FONTANERO/A | OFICIAL 1 FONTANERO/A | 2236 | C | 5 | 22.017,22 | 9.861,92 | 11.560,62 | 43.439,76 |
| OF.1 JARDINERO/A | OFICIAL 1 JARDINERO/A | 2250 | C | 5 | 23.029,75 | 9.861,92 | 10.284,67 | 43.176,35 |
| OF.1 JARDINERO/A | OFICIAL 1 JARDINERO/A | 2240 | C | 5 | 23.658,12 | 9.861,92 | 10.483,43 | 44.003,47 |
| OF.1 JARDINERO/A | OFICIAL 1 JARDINERO/A | 2245 | C | 5 | 23.029,76 | 9.861,92 | 10.284,67 | 43.176,35 |
| OF.1 JARDINERO/A | OFICIAL 1 JARDINERO/A | 2249 | C | 5 | 26.487,26 | 9.861,92 | 11.376,17 | 47.725,35 |
| OF.1 JARDINERO/A | OFICIAL 1 JARDINERO/A | 2243 | C | 5 | 27.081,02 | 9.861,92 | 11.563,58 | 48.506,52 |
| OF.1 JARDINERO/A | OFICIAL 1 JARDINERO/A | 2246 | C | 5 | 23.029,76 | 9.861,92 | 10.284,67 | 43.176,35 |
| OF.1 JARDINERO/A | OFICIAL 1 JARDINERO/A | 2244 | C | 5 | 27.510,58 | 9.861,92 | 11.698,74 | 49.071,24 |
| OF.1 JARDINERO/A | OFICIAL 1 JARDINERO/A | 2241 | C | 5 | 24.042,92 | 9.861,92 | 10.604,96 | 44.509,80 |
| OF.1 PODADOR/A | OFICIAL 1 PODADOR/A | 2262 | C | 5 | 26.068,32 | 11.304,69 | 11.698,74 | 49.071,24 |
| OF.1 PODADOR/A | OFICIAL 1 PODADOR/A | 2261 | C | 5 | 24.042,92 | 11.304,69 | 11.059,28 | 46.406,89 |
| PEON/A | PEON/A | 2525 | C | 8 | 19.091,80 | 9.486,93 | 9.475,54 | 38.054,27 |
| PEON/A | PEON/A | 2490 | C | 8 | 19.120,24 | 9.486,93 | 9.485,19 | 38.092,36 |
| PEON/A | PEON/A | 2458 | C | 8 | 19.120,24 | 9.486,93 | 9.485,19 | 38.092,36 |
| PEON/A | PEON/A | 2508 | C | 8 | 19.120,24 | 9.486,93 | 9.485,19 | 38.092,36 |
| PEON/A | PEON/A | 2453 | C | 8 | 19.120,24 | 9.486,93 | 9.485,19 | 38.092,36 |
| PEON/A | PEON/A | 2485 | C | 8 | 21.339,08 | 9.486,93 | 10.228,09 | 41.054,10 |
| PEON/A | PEON/A | 2460 | C | 8 | 19.120,24 | 9.486,93 | 9.485,19 | 38.092,36 |
| PEON/A | PEON/A | 2492 | C | 8 | 19.120,24 | 9.486,93 | 9.485,19 | 38.092,36 |
| PEON/A | PEON/A | 2487 | C | 8 | 19.120,24 | 9.486,93 | 9.485,19 | 38.092,36 |
| PEON/A | PEON/A | 2470 | C | 8 | 19.120,24 | 9.486,93 | 9.485,19 | 38.092,36 |

DILIGENCIA: Aprobado en
sesión plenaria de fecha:
09 FEB. 2016
EL SECRETARIO GENERAL DEL PLENO

REPARTIMIENTO DE CORDOBA
Distribución de
Categorías y Salario Laboral

El JEFE DE LA UNIDAD DE SALARIOS.

ANEXO DE PERSONAL
AÑO 2016
LABORALES (OCUPADAS)

| PUESTO DE TRABAJO | CATEGORIA | NUM- PLAZA | GR | NV | BASICAS (13000) | COMPLEM. (13002) | S. SOCIAL (16000) | TOTAL |
|----------------------------|----------------------------|---------------|----|----|---------------------|-------------------|-------------------|---------------------|
| PEON/A | PEON/A | 2473 | C | 8 | 19.120,24 | 9.486,93 | 9.486,19 | 38.092,36 |
| PEON/A | PEON/A | 2454 | C | 8 | 19.945,20 | 9.486,93 | 9.761,36 | 39.193,49 |
| PEON/A | PEON/A | 2479 | C | 8 | 19.120,24 | 9.486,93 | 9.485,19 | 38.092,36 |
| PEON/A | PEON/A | 2463 | C | 8 | 19.120,24 | 9.486,93 | 9.485,19 | 38.092,36 |
| PEON/A | PEON/A | 2491 | C | 8 | 19.945,20 | 9.486,93 | 9.761,36 | 39.193,49 |
| PEON/A | PEON/A | 2455 | C | 8 | 19.120,24 | 9.486,93 | 9.485,19 | 38.092,36 |
| PEON/A | PEON/A | 2456 | C | 8 | 19.120,24 | 9.486,93 | 9.485,19 | 38.092,36 |
| PEON/A ESPECIALISTA | PEON/A ESPECIALISTA | 2403 | C | 7 | 20.832,35 | 9.465,96 | 10.982,20 | 41.280,51 |
| PEON/A ESPECIALISTA | PEON/A ESPECIALISTA | 2414 | C | 7 | 19.938,87 | 9.465,96 | 10.650,26 | 40.060,26 |
| PEON/A ESPECIALISTA | PEON/A ESPECIALISTA | 2683 | C | 7 | 19.938,87 | 9.465,96 | 10.650,26 | 40.060,26 |
| PEON/A JARDINES | PEON/A | 2457 | C | 8 | 5.102,86 | 1.832,40 | 2.170,21 | 9.105,47 |
| Total F001710 | | | | | 1.559.586,70 | 661.330,61 | 720.732,72 | 2.961.650,03 |
| CABATAZ | PEON/A ESPECIALISTA | 2419 | C | 7 | 23.894,39 | 11.374,13 | 12.800,48 | 48.069,00 |
| OF 2 CIUDADORA | OFICIAL 2 CIUDADORA | 2380 | C | 6 | 21.440,45 | 11.423,10 | 10.275,58 | 43.139,13 |
| OF 2 CIUDADORA | PEON/A ESPECIALISTA | 2437 | C | 7 | 5.366,90 | 2.843,54 | 2.261,79 | 10.474,23 |
| OF 2 CIUDADORA | OFICIAL 2 CIUDADORA | 2668 | C | 6 | 20.463,29 | 11.423,10 | 9.967,78 | 41.854,17 |
| OF 2 CIUDADORA | OFICIAL 2 CIUDADORA | 2384 | C | 6 | 21.440,45 | 11.423,10 | 10.275,58 | 43.139,13 |
| OF 2 CIUDADORA | OFICIAL 2 CIUDADORA | 2382 | C | 6 | 20.463,29 | 11.423,10 | 9.967,78 | 41.854,17 |
| OF 2 CIUDADORA | OFICIAL 2 CIUDADORA | 2381 | C | 6 | 21.305,50 | 11.423,10 | 10.233,56 | 42.962,16 |
| OF 2 CIUDADORA | OFICIAL 2 CIUDADORA | 2670 | C | 6 | 20.463,29 | 11.423,10 | 9.967,78 | 41.854,17 |
| OF 2 CIUDADORA | PEON/A ESPECIALISTA | 2425 | C | 7 | 21.321,88 | 11.374,13 | 10.223,34 | 42.919,35 |
| OF 2 CIUDADORA | PEON/A ESPECIALISTA | 2422 | C | 7 | 22.215,38 | 11.374,13 | 10.505,01 | 44.094,52 |
| OF 2 CIUDADORA | OFICIAL 2 CIUDADORA | 2383 | C | 6 | 21.440,45 | 11.423,10 | 10.275,58 | 43.139,13 |
| OF 2 CIUDADORA | OFICIAL 2 CIUDADORA | 2669 | C | 6 | 20.463,29 | 11.423,10 | 9.967,78 | 41.854,17 |
| PEON/A | PEON/A | 2534 | C | 8 | 19.120,24 | 9.486,93 | 9.485,19 | 38.092,36 |
| PEON/A LAVANDERIA | PEON/A | 2476 | C | 8 | 19.120,24 | 10.075,48 | 9.682,97 | 38.878,69 |
| Total F03370 | | | | | 278.521,04 | 147.913,14 | 135.890,20 | 562.324,38 |
| OF 1 ADMINISTRATIVO/A | OFICIAL 1 ADMINISTRATIVO/A | 2081 | B | 4 | 25.070,92 | 9.861,92 | 10.703,74 | 45.636,58 |
| Total H019313 | | | | | 25.070,92 | 9.861,92 | 10.703,74 | 45.636,58 |
| AUXILIAR ADMINISTRATIVO/A | AUXILIAR ADMINISTRATIVO/A | 2154 | B | 6 | 25.785,75 | 9.256,16 | 10.737,44 | 45.779,35 |
| AUXILIAR ADMINISTRATIVO/A | AUXILIAR ADMINISTRATIVO/A | 2150 | B | 6 | 28.657,57 | 9.256,16 | 11.624,83 | 49.538,56 |
| OF 1 ADMINISTRATIVO/A | OFICIAL 1 ADMINISTRATIVO/A | 2084 | B | 4 | 26.382,46 | 9.861,92 | 11.108,98 | 47.353,36 |
| Total H029340 | | | | | 80.825,78 | 28.374,24 | 33.471,25 | 142.671,27 |
| AUXILIAR ADMINISTRATIVO/A | AUXILIAR ADMINISTRATIVO/A | 2158 | B | 6 | 24.733,32 | 9.256,16 | 10.412,24 | 44.401,72 |
| AUXILIAR ADMINISTRATIVO/A | AUXILIAR ADMINISTRATIVO/A | 2152 | B | 6 | 24.362,92 | 9.256,16 | 10.297,77 | 43.916,85 |
| TEC.AUX. GESTION CATASTRAL | TEC.AUX.GESTION CATASTRAL | 2748 | B | 4 | 20.322,67 | 9.861,92 | 9.236,51 | 39.421,10 |
| Total H059320 | | | | | 69.418,91 | 28.374,24 | 29.946,52 | 127.739,67 |
| AUXILIAR ADMINISTRATIVO/A | AUXILIAR ADMINISTRATIVO/A | 2135 | B | 6 | 24.866,23 | 9.256,16 | 10.453,92 | 44.578,31 |
| Total H059321 | | | | | 24.866,23 | 9.256,16 | 10.453,92 | 44.578,31 |
| AUXILIAR ADMINISTRATIVO/A | AUXILIAR ADMINISTRATIVO/A | 2151 | B | 6 | 25.078,06 | 9.256,16 | 10.518,74 | 44.852,96 |
| AUXILIAR ADMINISTRATIVO/A | AUXILIAR ADMINISTRATIVO/A | 2138 | B | 6 | 24.665,86 | 9.256,16 | 10.391,37 | 44.313,39 |
| Total H069322 | | | | | 49.743,92 | 18.512,32 | 20.910,11 | 89.166,35 |
| AUXILIAR ADMINISTRATIVO/A | AUXILIAR ADMINISTRATIVO/A | 2134 | B | 6 | 24.866,23 | 9.256,16 | 10.453,92 | 44.578,31 |
| AUXILIAR ADMINISTRATIVO/A | AUXILIAR ADMINISTRATIVO/A | 2149 | B | 6 | 24.093,09 | 9.256,16 | 10.214,39 | 43.563,64 |
| AUXILIAR ADMINISTRATIVO/A | AUXILIAR ADMINISTRATIVO/A | 2148 | B | 6 | 24.808,85 | 9.256,16 | 10.435,56 | 44.500,57 |
| OF 1 ADMINISTRATIVO/A | AUXILIAR ADMINISTRATIVO/A | 2159 | B | 6 | 25.710,25 | 9.256,16 | 10.714,11 | 45.680,52 |
| Total H079323 | | | | | 99.480,42 | 37.024,64 | 41.817,98 | 178.323,04 |
| AGENTE EJECUTIVO/A | AUXILIAR REC.3 | 2119 | B | 4 | 5.361,69 | 3.441,84 | 2.697,64 | 11.501,17 |
| AGENTE EJECUTIVO | AUXILIAR REC.3 | 2121 | B | 4 | 26.404,67 | 13.767,35 | 12.322,64 | 52.494,66 |

DILIGENCIA: Aprobado en
sesión plenaria de fecha:

09 FEB. 2016

EL SECRETARIO GENERAL DEL PLENO

ANEXO DE PERSONAL
AÑO 2016
LABORALES (OCUPADAS)

| PUESTO DE TRABAJO | CATEGORIA | NUM-PLAZA | GR | NV | BASICAS (13000) | COMPLEM. (13002) | S. SOCIAL (16000) | TOTAL |
|--------------------------------|----------------------------|-----------|----|----|-----------------|------------------|-------------------|---------------|
| AGENTE EJECUTIVO | AUXILIAR REC.3 | 2123 | B | 4 | 5.244,75 | 2.734,61 | 2.447,65 | 10.427,01 |
| AGENTE EJECUTIVO | AUXILIAR REC.3 | 2127 | B | 4 | 26.404,67 | 13.767,35 | 12.322,64 | 52.494,66 |
| AGENTE EJECUTIVO | AUXILIAR REC.3 | 2128 | B | 4 | 26.404,67 | 13.767,35 | 12.322,64 | 52.494,66 |
| AGENTE EJECUTIVO | AUXILIAR REC.3 | 2129 | B | 4 | 26.404,67 | 13.767,35 | 12.322,64 | 52.494,66 |
| AGENTE EJECUTIVO | AUXILIAR REC.3 | 2125 | B | 4 | 26.404,67 | 13.767,35 | 12.322,64 | 52.494,66 |
| AGENTE EJECUTIVO | AUXILIAR REC.3 | 2120 | B | 4 | 25.391,57 | 13.767,35 | 12.009,58 | 51.168,50 |
| AGENTE EJECUTIVO | AUXILIAR REC.3 | 2117 | B | 4 | 29.399,93 | 13.767,35 | 12.009,58 | 51.168,50 |
| AGENTE EJECUTIVO | AUXILIAR REC.3 | 2130 | B | 4 | 25.391,57 | 13.767,35 | 12.009,58 | 51.168,50 |
| AGENTE EJECUTIVO | AUXILIAR REC.3 | 2122 | B | 4 | 26.404,67 | 13.767,35 | 12.322,64 | 52.494,66 |
| AGENTE EJECUTIVO | AUXILIAR REC.3 | 2118 | B | 4 | 25.391,57 | 13.767,35 | 12.009,58 | 51.168,50 |
| AGENTE EJECUTIVO | AUXILIAR REC.3 | 2131 | B | 4 | 25.391,57 | 13.767,35 | 12.009,58 | 51.168,50 |
| AGENTE EJECUTIVO | AUXILIAR REC.3 | 2132 | B | 4 | 26.404,67 | 13.767,35 | 12.322,64 | 52.494,66 |
| AUXILIAR ADMINISTRATIVO/A | AUXILIAR ADMINISTRATIVO/A | 2147 | B | 6 | 24.025,63 | 9.256,16 | 10.193,54 | 43.475,33 |
| AUXILIAR ADMINISTRATIVO/A | AUXILIAR ADMINISTRATIVO/A | 2161 | B | 6 | 24.025,63 | 9.256,16 | 10.193,54 | 43.475,33 |
| AUXILIAR CAJERO/A | AUXILIAR CAJERO/A | 2400 | B | 5 | 29.435,24 | 9.599,52 | 11.971,23 | 51.005,99 |
| AUXILIAR CAJERO/A | AUXILIAR CAJERO/A | 2402 | B | 5 | 24.829,41 | 9.599,52 | 10.548,03 | 44.976,96 |
| AUXILIAR REC.3 | AUXILIAR REC.3 | 2124 | B | 4 | 6.182,00 | 2.894,91 | 2.785,75 | 11.862,66 |
| JEFE/A UNIDAD ADMON. RECAUDACI | AUXILIAR REC.1 | 2109 | B | 3 | 29.217,96 | 17.534,85 | 13.638,47 | 60.391,28 |
| JEFE/A UNIDAD GESTION RECAUDAT | AUXILIAR REC.1 | 2108 | B | 3 | 30.369,29 | 19.552,59 | 13.638,47 | 63.560,35 |
| JEFE/A UNIDAD RECAUDACION EJEC | AUXILIAR REC.1 | 2110 | B | 3 | 32.634,88 | 17.534,85 | 13.638,47 | 63.808,20 |
| OF.1 ADMINISTRATIVO/A | OFICIAL 1 ADMINISTRATIVO/A | 2089 | B | 4 | 32.713,41 | 9.861,92 | 13.065,25 | 55.640,58 |
| OF.1 ADMINISTRATIVO/A | OFICIAL 1 ADMINISTRATIVO/A | 2088 | B | 4 | 24.377,76 | 9.861,92 | 10.489,55 | 44.729,23 |
| ORDENANZA | OFICIAL 1 CAMARISTA | 2268 | C | 5 | 5.173,04 | 1.889,28 | 2.167,14 | 9.229,46 |
| Total H089324 | | | | | 615.794,26 | 301.993,68 | 277.342,33 | 1.195.130,27 |
| AUXILIAR ADMINISTRATIVO/A | AUXILIAR ADMINISTRATIVO/A | 2155 | B | 6 | 24.868,23 | 9.256,16 | 10.453,92 | 44.578,37 |
| AUXILIAR ADMINISTRATIVO/A | AUXILIAR ADMINISTRATIVO/A | 2156 | B | 6 | 24.733,32 | 9.256,16 | 10.412,24 | 44.401,72 |
| OF.1 ADMINISTRATIVO/A | OFICIAL 1 ADMINISTRATIVO/A | 2091 | B | 4 | 26.191,05 | 9.861,92 | 11.049,83 | 47.102,80 |
| Total H109310 | | | | | 75.792,60 | 28.374,24 | 31.915,99 | 136.082,83 |
| INFORMADORA/A GESTORIA | AUXILIAR ADMINISTRATIVO/A | 2143 | B | 6 | 13.162,00 | 7.716,53 | 6.397,14 | 27.275,67 |
| INFORMADORA/A GESTORIA | AUXILIAR ADMINISTRATIVO/A | 2140 | B | 6 | 21.936,60 | 12.860,90 | 10.661,91 | 45.459,41 |
| INFORMADORA/A GESTORIA | AUXILIAR ADMINISTRATIVO/A | 2153 | B | 6 | 20.959,57 | 12.860,90 | 10.360,00 | 44.180,47 |
| Total H239250 | | | | | 56.058,17 | 33.438,33 | 27.419,05 | 116.915,55 |
| PROGRAMADORA ORD.PERSONALES | OFICIAL 1 CONDUCTOR/A | 2184 | C | 5 | 36.972,88 | 9.861,92 | 13.638,47 | 60.473,27 |
| Total H249201 | | | | | 36.972,88 | 9.861,92 | 13.638,47 | 60.473,27 |
| ORDENANZA | LIMPIADORA/A | 2446 | C | 8 | 23.245,15 | 9.486,93 | 10.023,84 | 42.755,92 |
| ORDENANZA | ORDENANZA | 2548 | B | 8 | 20.770,16 | 9.486,93 | 9.258,90 | 39.515,99 |
| PEON/A ESP.SERV.ADMVOS. | LIMPIADORA/A | 2443 | C | 8 | 24.628,33 | 9.486,93 | 10.451,00 | 44.566,26 |
| PEON/A ESP.SERV.ADMVOS. | LIMPIADORA/A | 2444 | C | 8 | 24.798,92 | 9.486,93 | 10.503,28 | 44.789,13 |
| Total H269202 | | | | | 93.442,56 | 37.947,72 | 40.237,02 | 171.627,30 |
| JEFE/A EQUIPO GESTION PLANTILL | OFICIAL 1 ADMINISTRATIVO/A | 2087 | B | 4 | 25.368,64 | 12.004,25 | 11.457,72 | 48.830,61 |
| JEFE/A UNIDAD ADMON.PERSONAL | JEFE/A ADMINISTRATIVO/A | 2114 | B | 3 | 29.038,63 | 13.525,31 | 13.061,72 | 55.625,66 |
| OF.1 ADMINISTRATIVO/A | OFICIAL 1 ADMINISTRATIVO/A | 2086 | B | 4 | 7.965,49 | 2.465,49 | 3.200,49 | 13.631,26 |
| OF.1 ADMINISTRATIVO/A | OFICIAL 1 ADMINISTRATIVO/A | 2085 | B | 4 | 23.353,94 | 9.861,92 | 10.176,26 | 43.402,12 |
| Total H319207 | | | | | 85.736,49 | 37.856,97 | 37.896,19 | 161.489,65 |
| AUXILIAR ADMINISTRATIVO/A | AUXILIAR ADMINISTRATIVO/A | 2160 | B | 6 | 24.868,23 | 9.256,16 | 10.453,92 | 44.578,31 |
| Total H339209 | | | | | 24.868,23 | 9.256,16 | 10.453,92 | 44.578,31 |
| Total general | | | | | 6.580.321,05 | 2.915.559,08 | 3.036.872,61 | 12.532.752,74 |

DILIGENCIA: Aprobado en
sesión plenaria de fecha:

09 FEB. 2016

EL SECRETARIO GENERAL DEL PLENO

Recursos Humanos y Calidad Laboral

Unidad de Gestión

Reclutamiento y Asesorías

EL JEFE DE LA UNIDAD DE SALARIOS

ANEXO DE PERSONAL
AÑO 2016
LABORALES (VACANTES)

| PUUESTO DE TRABAJO | CATEGORIA | NUM.- PLAZA | GR | NV | BÁSICAS (13000) | COMPLEM. (13002) | S. SOCIAL (16000) | TOTAL |
|--------------------------------|-----------------------------|----------------|----|----|-------------------|------------------|-------------------|-------------------|
| PEON/A | PEON/A | 2499 | C | 8 | 18.295,14 | 9.486,93 | 9.209,02 | 36.991,09 |
| PEON/A | PEON/A | 2502 | C | 8 | 18.295,14 | 9.486,93 | 9.209,02 | 36.991,09 |
| PEON/A GRUA, TRANSP. | PEON/A | 2509 | C | 8 | 18.295,14 | 9.486,93 | 8.672,97 | 36.455,04 |
| PEON/A GRUA, TRANSP. | PEON/A | 2498 | C | 8 | 18.295,14 | 9.486,93 | 8.672,97 | 36.455,04 |
| Total A011320 | | | | | 73.160,56 | 37.947,72 | 35.753,96 | 146.862,26 |
| OF.1 ALBAIL | OFICIAL 1 ALBAIL | 2216 | C | 5 | 19.991,36 | 9.861,92 | 10.818,81 | 40.672,09 |
| Total A031330 | | | | | 19.991,36 | 9.861,92 | 10.818,81 | 40.672,09 |
| OF.1 ADMINISTRATIVO/A | OFICIAL 1 ADMINISTRATIVO/A | 2090 | B | 4 | 19.308,71 | 9.861,92 | 8.923,18 | 38.093,81 |
| ORDENANZA | ORDENANZA | 2547 | B | 8 | 18.295,14 | 9.486,93 | 8.494,13 | 36.276,20 |
| Total A041330 | | | | | 37.603,85 | 19.348,85 | 17.417,31 | 74.370,01 |
| OF.2 ADMINISTRATIVO/A | OFICIAL 2 ADMINISTRATIVO/A | 2397 | B | 5 | 19.485,98 | 9.333,25 | 8.814,61 | 37.633,84 |
| PEON/A | PEON/A | 2539 | C | 8 | 18.295,14 | 9.486,93 | 9.209,02 | 36.991,09 |
| Total A173322 | | | | | 37.781,12 | 18.820,18 | 18.023,63 | 74.624,93 |
| PROMOTORA DE IGUALDAD | PROMOTORA DE IGUALDAD | 2953 | A | 4 | 19.308,71 | 9.861,92 | 8.923,18 | 38.093,81 |
| Total A209240 | | | | | 19.308,71 | 9.861,92 | 8.923,18 | 38.093,81 |
| OF.1 SONIDO | OFICIAL 1 ESP. SONIDO | 2278 | C | 5 | 19.991,36 | 11.304,69 | 11.347,17 | 42.643,22 |
| PEON/A | PEON/A | 2469 | C | 8 | 18.295,14 | 9.486,93 | 9.209,02 | 36.991,09 |
| PEON/A | PEON/A | 2478 | C | 8 | 18.295,14 | 9.486,93 | 9.209,02 | 36.991,09 |
| Total A319245 | | | | | 56.581,64 | 30.278,55 | 29.765,21 | 116.625,40 |
| OF.1 ALBAIL | OFICIAL 1 ALBAIL | 2198 | C | 5 | 19.991,36 | 9.861,92 | 10.818,81 | 40.672,09 |
| PEON/A | PEON/A | 2501 | C | 8 | 18.295,14 | 9.486,93 | 9.209,02 | 36.991,09 |
| Total A501330 | | | | | 38.286,50 | 19.348,85 | 20.027,83 | 77.663,18 |
| EDUCADORA SOCIAL | EDUCADORA SOCIAL | 2708 | A | 2 | 23.710,73 | 18.756,67 | 13.031,91 | 55.499,31 |
| EDUCADORA SOCIAL | EDUCADORA SOCIAL | 2709 | A | 2 | 23.710,73 | 18.756,67 | 13.031,91 | 55.499,31 |
| Total C109124 | | | | | 47.421,46 | 37.513,34 | 26.063,82 | 110.998,62 |
| ORDENANZA | ORDENANZA | 2552 | B | 8 | 18.295,14 | 9.486,93 | 8.494,13 | 36.276,20 |
| Total C304321 | | | | | 18.295,14 | 9.486,93 | 8.494,13 | 36.276,20 |
| AYUDANTE PROGRAMACION CULTURAL | AYUDANTE PROG. CULTURAL | 2105 | A | 4 | 19.308,71 | 9.861,92 | 8.923,18 | 38.093,81 |
| Total C403340 | | | | | 19.308,71 | 9.861,92 | 8.923,18 | 38.093,81 |
| AUXILIAR CLINICA | AUXILIAR CLINICA | 2289 | C | 6 | 19.485,98 | 10.029,91 | 9.220,42 | 38.736,31 |
| ORDENANZA | ORDENANZA | 2544 | B | 8 | 18.295,14 | 9.486,93 | 8.494,13 | 36.276,20 |
| ORDENANZA | ORDENANZA | 2545 | B | 8 | 18.295,14 | 9.486,93 | 8.494,13 | 36.276,20 |
| PEON/A | PEON/A | 2535 | C | 8 | 18.295,14 | 9.486,93 | 9.209,02 | 36.991,09 |
| PEON/A | PEON/A | 2542 | C | 8 | 18.295,14 | 9.486,93 | 9.209,02 | 36.991,09 |
| Total C443330 | | | | | 110.961,68 | 57.464,56 | 53.120,85 | 221.547,09 |
| EDUCADORA AUXILIAR COMUNITARI | EDUCADORA COMUNIT. AUXILIAR | 2078 | A | 3 | 21.161,65 | 10.470,10 | 9.683,69 | 41.315,44 |
| EDUCADORA AUXILIAR COMUNITARI | EDUCADORA COMUNIT. AUXILIAR | 2080 | A | 3 | 21.161,65 | 10.470,10 | 9.683,69 | 41.315,44 |
| ORDENANZA | PEON/A | 2538 | B | 8 | 18.295,14 | 9.486,93 | 8.494,13 | 36.276,20 |
| Total E102310 | | | | | 60.618,44 | 30.427,13 | 27.861,51 | 118.907,08 |
| AUXILIAR CLINICA | AUXILIAR CLINICA | 2291 | C | 6 | 19.485,98 | 10.029,91 | 9.220,42 | 38.736,31 |
| AUXILIAR COCINA | AUXILIAR COCINA | 2690 | C | 6 | 19.485,98 | 10.029,91 | 9.220,42 | 38.736,31 |
| EDUCADORA AUXILIAR COMUNITARI | EDUCADORA COMUNIT. AUXILIAR | 2079 | A | 3 | 21.161,65 | 10.470,10 | 9.683,69 | 41.315,44 |
| EDUCADORA COMUNITARIO | EDUCADORA COMUNITARIO | 2074 | A | 2 | 23.710,73 | 18.756,67 | 13.031,91 | 55.499,31 |
| PEON/A | PEON/A | 2506 | C | 8 | 18.295,14 | 9.486,93 | 9.209,02 | 36.991,09 |
| PEON/A | PEON/A | 2504 | C | 8 | 18.295,14 | 9.486,93 | 9.209,02 | 36.991,09 |
| PORTER/ARROA | PORTER/ROA | 2554 | B | 8 | 18.295,14 | 9.486,93 | 8.672,81 | 36.454,88 |
| Total E102313 | | | | | 138.729,76 | 77.747,38 | 68.247,29 | 284.724,43 |
| PEON/A ESPECIALISTA | PEON/A ESPECIALISTA | 2427 | C | 7 | 19.045,37 | 9.465,96 | 10.327,35 | 38.838,68 |

DILIGENCIA: Aprobado en
sesión plenaria de fecha:

09 FEB 2016

SECRETARIO GENERAL DEL PLENO

AMUNTAMIENTO
Declaración de Necesidad de Recursos Humanos y Vacantes

Unidad de Gestión

Repartición de Puestos y Salarios.
El JEFE DE LA UNIDAD DE SALARIOS.

Fdo.: José Manuel Castón-Exposito

04/11/2015

ANEXO DE PERSONAL
AÑO 2016
LABORALES (VACANTES)

| PUESTO DE TRABAJO | CATEGORIA | NUM-PLAZA | GR | NV | BÁSICAS (13000) | COMPLEM. (13002) | S. SOCIAL (16000) | TOTAL |
|---------------------------|----------------------------|-----------|----|----|-----------------|------------------|-------------------|------------|
| Total E182319 | | | | | 19.045,37 | 9.465,96 | 10.327,35 | 38.838,68 |
| OF.2 | OFICIAL 2 | 2361 | C | 6 | 19.485,98 | 10.726,44 | 10.950,57 | 41.162,99 |
| OF.2 ADMINISTRATIVO/A | OFICIAL 2 ADMINISTRATIVO/A | 2395 | B | 5 | 19.485,98 | 9.333,25 | 8.814,61 | 37.633,84 |
| Total E203200 | | | | | 38.971,96 | 20.059,69 | 19.765,18 | 78.796,83 |
| OF.1 ALBAÑIL | OFICIAL 1 ALBABIL | 2214 | C | 5 | 19.991,36 | 9.861,92 | 10.818,81 | 40.672,09 |
| OF.1 CARPINTERO/A | OFICIAL 1 CARPINTERO/A | 2269 | C | 5 | 19.991,36 | 11.304,69 | 11.347,17 | 42.643,22 |
| PEON/A | PEON/A | 2497 | C | 8 | 18.295,14 | 9.486,93 | 9.209,02 | 36.991,09 |
| PEON/A | PEON/A | 2495 | C | 8 | 18.295,14 | 9.486,93 | 9.209,02 | 36.991,09 |
| PEON/A | PEON/A | 2510 | C | 8 | 18.295,14 | 9.486,93 | 9.209,02 | 36.991,09 |
| PEON/A | PEON/A | 2541 | C | 8 | 18.295,14 | 9.486,93 | 9.209,02 | 36.991,09 |
| PEON/A ESPECIALISTA | PEON/A ESPECIALISTA | 2434 | C | 7 | 19.045,37 | 9.465,96 | 10.327,35 | 38.838,68 |
| PORTERO/A | AUXILIAR JARDINERO/A | 2321 | B | 8 | 18.295,14 | 9.486,93 | 8.672,81 | 36.454,88 |
| PORTERO/A | PORTERO/A | 2555 | B | 8 | 18.295,14 | 9.486,93 | 8.672,81 | 36.454,88 |
| VIGILANTE | VIGILANTE | 2575 | C | 8 | 18.295,14 | 9.486,93 | 9.209,02 | 36.991,09 |
| Total E213230 | | | | | 187.094,07 | 97.041,08 | 95.894,05 | 380.019,20 |
| PEON/A ESPECIALISTA | PEON/A ESPECIALISTA | 2428 | C | 7 | 19.045,37 | 9.465,96 | 10.327,35 | 38.838,68 |
| Total E33321 | | | | | 19.045,37 | 9.465,96 | 10.327,35 | 38.838,68 |
| OF.1 ADMINISTRATIVO/A | OFICIAL 1 ADMINISTRATIVO/A | 2082 | B | 4 | 19.308,71 | 9.861,92 | 8.923,18 | 38.093,81 |
| OF.2 ADMINISTRATIVO/A | OFICIAL 2 ADMINISTRATIVO/A | 2398 | B | 5 | 19.485,98 | 9.333,25 | 8.814,61 | 37.633,84 |
| Total E503371 | | | | | 38.794,69 | 19.195,17 | 17.737,79 | 75.727,65 |
| TEC.DE CONSUMO | TECNICO DE CONSUMO | 2556 | A | 4 | 19.308,71 | 9.861,92 | 8.923,18 | 38.093,81 |
| TEC.DE CONSUMO | TECNICO DE CONSUMO | 2559 | A | 4 | 19.308,71 | 9.861,92 | 8.923,18 | 38.093,81 |
| TEC.DE CONSUMO | TECNICO DE CONSUMO | 2558 | A | 4 | 19.308,71 | 9.861,92 | 8.923,18 | 38.093,81 |
| Total E604930 | | | | | 57.926,13 | 29.585,76 | 26.769,54 | 114.281,43 |
| AUXILIAR ADMINISTRATIVO/A | AUXILIAR ADMINISTRATIVO/A | 2163 | B | 6 | 19.005,10 | 9.256,16 | 8.642,19 | 36.903,45 |
| JEFE/A ADMINISTRATIVO/A | JEFE/A ADMINISTRATIVO/A | 2115 | B | 3 | 21.161,65 | 10.470,10 | 9.683,69 | 41.315,44 |
| OF.1 ALBABIL | OFICIAL 1 ALBABIL | 2199 | C | 5 | 19.991,36 | 9.861,92 | 10.818,81 | 40.672,09 |
| OF.2 | OFICIAL 2 | 2362 | C | 6 | 19.485,98 | 10.726,44 | 10.950,57 | 41.162,99 |
| OF.2 ALBAÑIL | OFICIAL 2 ALBABIL | 2365 | C | 6 | 19.485,98 | 9.333,25 | 10.440,66 | 39.259,89 |
| PEON/A | PEON/A | 2536 | C | 8 | 18.295,14 | 9.486,93 | 9.209,02 | 36.991,09 |
| Total E613110 | | | | | 117.425,21 | 59.134,80 | 59.744,94 | 236.304,95 |
| AUXILIAR ADMINISTRATIVO/A | AUXILIAR ADMINISTRATIVO/A | 2671 | B | 6 | 19.005,10 | 9.256,16 | 8.642,19 | 36.903,45 |
| ENCARGADO/A | ENCARGADO/A | 2100 | C | 3 | 21.161,65 | 10.470,10 | 9.683,69 | 41.315,44 |
| OF.1 PINTOR | OFICIAL 1 PINTOR | 2259 | C | 5 | 19.991,36 | 9.861,92 | 10.818,81 | 40.672,09 |
| Total F004500 | | | | | 60.158,11 | 29.588,18 | 29.144,44 | 118.890,73 |
| CAPATAZ | CAPATAZ | 2177 | C | 4 | 20.495,86 | 9.703,39 | 9.435,09 | 39.634,34 |
| CAPATAZ LIMPIEZA | CAPATAZ | 2179 | C | 4 | 20.495,86 | 11.198,27 | 10.519,94 | 42.214,07 |
| CAPATAZ LIMPIEZA | CAPATAZ | 2180 | C | 4 | 20.495,86 | 11.198,27 | 10.519,94 | 42.214,07 |
| ENCARGADO/A | ENCARGADO/A | 2104 | C | 3 | 21.161,65 | 10.470,10 | 11.469,71 | 43.101,46 |
| ENCARGADO/A | ENCARGADO/A | 2099 | C | 3 | 21.161,65 | 10.470,10 | 11.469,71 | 43.101,46 |
| ENCARGADO/A | ENCARGADO/A | 2101 | C | 3 | 21.161,65 | 10.470,10 | 11.469,71 | 43.101,46 |
| OF.1 CONDUCTOR/A | OFICIAL 1 CONDUCTOR/A | 2950 | C | 5 | 19.991,36 | 9.861,92 | 9.326,05 | 39.179,33 |
| OF.1 CONDUCTOR/A | OFICIAL 1 CONDUCTOR/A | 2951 | C | 5 | 19.991,36 | 9.861,92 | 9.326,05 | 39.179,33 |
| OF.1 CONDUCTOR/A | OFICIAL 1 CONDUCTOR/A | 2952 | C | 5 | 19.991,36 | 9.861,92 | 9.326,05 | 39.179,33 |
| PEON/A | PEON/A | 2522 | C | 8 | 18.295,14 | 9.486,93 | 9.209,02 | 36.991,09 |
| PEON/A | PEON/A | 2530 | C | 8 | 18.295,14 | 9.486,93 | 9.209,02 | 36.991,09 |
| PEON/A | PEON/A | 2520 | C | 8 | 18.295,14 | 9.486,93 | 9.209,02 | 36.991,09 |
| PEON/A | PEON/A | 2465 | C | 8 | 18.295,14 | 9.486,93 | 9.209,02 | 36.991,09 |
| PEON/A | PEON/A | 2521 | C | 8 | 18.295,14 | 9.486,93 | 9.209,02 | 36.991,09 |

AVU
PEON/A TO DE CONDOBARecurso
Unidad de Salarios
Resolución de 11/07/2015

EL JEFE DE LA UNIDAD DE SALARIOS

DILIGENCIA: Aprobado e...
sesión plenaria de fecha:
09 FEB 2016
EL SECRETARIO GENERAL DEL PLENO

ANEXO DE PERSONAL
AÑO 2016
LABORALES (VACANTES)

| PUESTO DE TRABAJO | CATEGORIA | NUM-PLAZA | GR | NV | BÁSICAS (13000) | COMPLEM. (13002) | S. SOCIAL (16000) | TOTAL |
|----------------------|-------------------------|-----------|----|----|-------------------|-------------------|-------------------|---------------------|
| PEON/A | PEON/A | 2474 | C | 8 | 18.295,14 | 9.486,93 | 9.209,02 | 36.991,09 |
| PEON/A | PEON/A | 2518 | C | 8 | 18.295,14 | 9.486,93 | 9.209,02 | 36.991,09 |
| PEON/A | PEON/A | 2519 | C | 8 | 18.295,14 | 9.486,93 | 9.209,02 | 36.991,09 |
| PEON/A | PEON/A | 2514 | C | 8 | 18.295,14 | 9.486,93 | 9.209,02 | 36.991,09 |
| PEON/A | PEON/A | 2471 | C | 8 | 18.295,14 | 9.486,93 | 9.209,02 | 36.991,09 |
| PEON/A | PEON/A | 2532 | C | 8 | 18.295,14 | 9.486,93 | 9.209,02 | 36.991,09 |
| PEON/A | PEON/A | 2524 | C | 8 | 18.295,14 | 9.486,93 | 9.209,02 | 36.991,09 |
| PEON/A | PEON/A | 2523 | C | 8 | 18.295,14 | 9.486,93 | 9.209,02 | 36.991,09 |
| PEON/A | PEON/A | 2529 | C | 8 | 18.295,14 | 9.486,93 | 9.209,02 | 36.991,09 |
| PEON/A | PEON/A | 2467 | C | 8 | 18.295,14 | 9.486,93 | 9.209,02 | 36.991,09 |
| PEON/A | PEON/A | 2526 | C | 8 | 18.295,14 | 9.486,93 | 9.209,02 | 36.991,09 |
| PEON/A | PEON/A | 2533 | C | 8 | 18.295,14 | 9.486,93 | 9.209,02 | 36.991,09 |
| PEON/A | PEON/A | 2543 | C | 8 | 18.295,14 | 9.486,93 | 9.209,02 | 36.991,09 |
| PEON/A | PEON/A ESPECIALISTA | 2405 | C | 7 | 19.045,37 | 10.737,96 | 10.793,78 | 40.577,11 |
| Total E101532 | | | | | 533.304,50 | 274.598,69 | 289.418,39 | 1.077.321,58 |
| AUXILIAR JARDINER/A | AUXILIAR JARDINER/A | 2318 | C | 6 | 19.485,98 | 9.333,25 | 9.000,08 | 37.819,31 |
| CAPATAZ | CAPATAZ | 2174 | C | 4 | 20.495,86 | 9.703,39 | 9.435,09 | 39.634,34 |
| ENCARGADO/A | ENCARGADO/A | 2103 | C | 3 | 21.161,65 | 10.470,10 | 11.469,71 | 43.101,46 |
| OF/1 ALBAHIL | OFICIAL 1 ALBAHIL | 2213 | C | 5 | 19.991,36 | 9.861,92 | 10.818,81 | 40.672,09 |
| OF/1 ALBAHIL | OFICIAL 1 ALBAHIL | 2212 | C | 5 | 19.991,36 | 9.861,92 | 10.818,81 | 40.672,09 |
| OF/1 ALBAHIL | OFICIAL 1 ALBAHIL | 2210 | C | 5 | 19.991,36 | 9.861,92 | 10.818,81 | 40.672,09 |
| OF/1 ALBAHIL | OFICIAL 1 ALBAHIL | 2203 | C | 5 | 19.991,36 | 9.861,92 | 10.818,81 | 40.672,09 |
| OF/1 ELECTRICISTA | OFICIAL 1 MANTENIMIENTO | 2285 | C | 5 | 19.991,36 | 11.304,69 | 11.347,17 | 42.643,22 |
| OF/1 FONTANER/A | OFICIAL 1 FONTANER/A | 2237 | C | 5 | 19.991,36 | 9.861,92 | 10.818,81 | 40.672,09 |
| OF/1 PODADOR/A | OFICIAL 1 PODADOR/A | 2264 | C | 5 | 19.991,36 | 11.304,69 | 9.781,51 | 41.077,56 |
| OF/2 ALBAHIL | OFICIAL 2 ALBAHIL | 2363 | C | 6 | 19.485,98 | 9.333,25 | 10.440,65 | 39.259,89 |
| PEON/A | PEON/A | 2466 | C | 8 | 18.295,14 | 9.486,93 | 9.209,02 | 36.991,09 |
| PEON/A | PEON/A | 2462 | C | 8 | 18.295,14 | 9.486,93 | 9.209,02 | 36.991,09 |
| PEON/A | PEON/A | 2515 | C | 8 | 18.295,14 | 9.486,93 | 9.209,02 | 36.991,09 |
| PEON/A | PEON/A | 2528 | C | 8 | 18.295,14 | 9.486,93 | 9.209,02 | 36.991,09 |
| PEON/A | PEON/A | 2516 | C | 8 | 18.295,14 | 9.486,93 | 9.209,02 | 36.991,09 |
| PEON/A | PEON/A | 2513 | C | 8 | 18.295,14 | 9.486,93 | 9.209,02 | 36.991,09 |
| PEON/A | PEON/A | 2477 | C | 8 | 18.295,14 | 9.486,93 | 9.209,02 | 36.991,09 |
| PEON/A | PEON/A | 2527 | C | 8 | 18.295,14 | 9.486,93 | 9.209,02 | 36.991,09 |
| PEON/A | PEON/A | 2459 | C | 8 | 18.295,14 | 9.486,93 | 9.209,02 | 36.991,09 |
| PEON/A | PEON/A | 2412 | C | 7 | 19.045,37 | 9.465,96 | 10.327,35 | 38.838,68 |
| Total E209200 | | | | | 404.270,62 | 205.607,30 | 208.776,80 | 818.654,72 |
| CAPATAZ | CAPATAZ | 2181 | C | 4 | 20.495,86 | 11.198,27 | 11.493,42 | 43.187,55 |
| OF/1 ALBAHIL | OFICIAL 1 ALBAHIL | 2220 | C | 5 | 19.991,36 | 9.861,92 | 10.818,81 | 40.672,09 |
| OF/1 CHAPISTA | OFICIAL 1 CHAPISTA | 2276 | C | 5 | 19.991,36 | 11.304,69 | 11.347,17 | 42.643,22 |
| OF/2 ALBAHIL | OFICIAL 2 ALBAHIL | 2364 | C | 6 | 19.485,98 | 9.333,25 | 10.440,66 | 39.259,89 |
| OF/2 ELECTRICISTA | OFICIAL 2 ELECTRICISTA | 2388 | C | 6 | 19.485,98 | 10.726,44 | 10.950,57 | 41.162,99 |
| OF/2 ELECTRICISTA | OFICIAL 2 ELECTRICISTA | 2387 | C | 6 | 19.485,98 | 10.726,44 | 10.950,57 | 41.162,99 |
| PEON/A ESPECIALISTA | PEON/A ESPECIALISTA | 2421 | C | 7 | 19.045,37 | 9.465,96 | 10.327,35 | 38.838,68 |
| PEON/A ESPECIALISTA | PEON/A ESPECIALISTA | 2426 | C | 7 | 19.045,37 | 9.465,96 | 10.327,35 | 38.838,68 |
| Total E301650 | | | | | 157.027,26 | 82.082,93 | 86.655,90 | 325.766,09 |
| DELINEANTE | DELINEANTE | 2098 | A | 4 | 19.308,71 | 12.338,89 | 9.688,59 | 41.336,19 |
| OF/1 CARPINTER/A | OFICIAL 1 CARPINTER/A | 2270 | C | 5 | 19.991,36 | 11.304,69 | 11.347,17 | 42.643,22 |
| OF/1 CARPINTER/A | OFICIAL 1 CARPINTER/A | 2272 | C | 5 | 19.991,36 | 11.304,69 | 11.347,17 | 42.643,22 |

DILIGENCIA: Aprobado en
sesión plenaria de fecha:

09 FEB. 2016

EL SECRETARIO GENERAL DEL PLENO

AVUNTAM

Del

Recursos Humanos y Salud Dboral

Unidad de Gestión de Recursos Humanos

EL JEFE DE LA UNIDAD DE SALARIOS.

Fdo.: José Manuel Castón Exposito

ANEXO DE PERSONAL
AÑO 2016
LABORALES (VACANTES)

| PUESTO DE TRABAJO | CATEGORIA | NUM-PLAZA | GR | INV | BÁSICAS (13000) | COMPLEM. (13002) | S. SOCIAL (16000) | TOTAL |
|------------------------------|------------------------|-----------|----|-----|-------------------|-------------------|-------------------|---------------------|
| OF.1 CARPINTERO/A | OFICIAL 1 CARPINTERO/A | 2271 | C | 5 | 19.991,36 | 11.304,69 | 11.347,17 | 42.643,22 |
| OF.1 CARPINTERO/A | OFICIAL 1 CARPINTERO/A | 2273 | C | 5 | 19.991,36 | 11.304,69 | 11.347,17 | 42.643,22 |
| OF.1 COND.V.PESADOS(PENOSO) | OFICIAL 1 CONDUCTOR/A | 2189 | C | 5 | 19.991,36 | 11.304,69 | 11.347,17 | 42.643,22 |
| OF.1 CONDUCTOR/A | OFICIAL 1 CONDUCTOR/A | 2194 | C | 5 | 19.991,36 | 9.861,92 | 9.326,05 | 39.179,33 |
| OF.1 CONDUCTOR/A | OFICIAL 1 CONDUCTOR/A | 2187 | C | 5 | 19.991,36 | 9.861,92 | 9.326,05 | 39.179,33 |
| OF.1 CONDUCTOR/A | OFICIAL 1 CONDUCTOR/A | 2186 | C | 5 | 19.991,36 | 9.861,92 | 9.326,05 | 39.179,33 |
| OF.1 CONDUCTOR/A VEH.PESADOS | OFICIAL 1 CONDUCTOR/A | 2188 | C | 5 | 19.991,36 | 9.861,92 | 10.818,81 | 40.672,09 |
| OF.1 CONDUCTOR/A VEH.PESADOS | OFICIAL 1 CONDUCTOR/A | 2190 | C | 5 | 19.991,36 | 9.861,92 | 10.818,81 | 40.672,09 |
| OF.1 HERRERO/A | OFICIAL 1 HERRERO/A | 2280 | C | 5 | 19.991,36 | 11.304,69 | 11.347,17 | 42.643,22 |
| OF.1 HERRERO/A | OFICIAL 1 HERRERO/A | 2279 | C | 5 | 19.991,36 | 11.304,69 | 11.347,17 | 42.643,22 |
| OF.1 MECANICO/A | OFICIAL 1 MECANICO/A | 2251 | C | 5 | 19.991,36 | 11.304,69 | 9.781,51 | 41.077,56 |
| OF.1 MECANICO/A | OFICIAL 1 MECANICO/A | 2255 | C | 5 | 19.991,36 | 11.304,69 | 9.781,51 | 41.077,56 |
| OF.1 SOLDADOR/A | OFICIAL 1 SOLDADOR/A | 2287 | C | 5 | 19.991,36 | 11.304,69 | 11.347,17 | 42.643,22 |
| OF.2 CONDUCTOR/A | OFICIAL 2 CONDUCTOR/A | 2370 | C | 6 | 19.485,98 | 9.333,25 | 9.000,08 | 37.819,31 |
| OF.2 CONDUCTOR/A | OFICIAL 2 CONDUCTOR/A | 2376 | C | 6 | 19.485,98 | 9.333,25 | 9.000,08 | 37.819,31 |
| OF.2 CONDUCTOR/A | OFICIAL 2 CONDUCTOR/A | 2372 | C | 6 | 19.485,98 | 9.333,25 | 9.000,08 | 37.819,31 |
| OF.2 CONDUCTOR/A | OFICIAL 2 CONDUCTOR/A | 2373 | C | 6 | 19.485,98 | 9.333,25 | 9.000,08 | 37.819,31 |
| OF.2 CONDUCTOR/A | OFICIAL 2 CONDUCTOR/A | 2375 | C | 6 | 19.485,98 | 9.333,25 | 9.000,08 | 37.819,31 |
| OF.2 CONDUCTOR/A | OFICIAL 2 CONDUCTOR/A | 2377 | C | 6 | 19.485,98 | 9.333,25 | 9.000,08 | 37.819,31 |
| OF.2 CONDUCTOR/A | OFICIAL 2 CONDUCTOR/A | 2374 | C | 6 | 19.485,98 | 9.333,25 | 9.000,08 | 37.819,31 |
| OF.2 CONDUCTOR/A | OFICIAL 2 CONDUCTOR/A | 2369 | C | 6 | 19.485,98 | 9.333,25 | 9.000,08 | 37.819,31 |
| OF.2 CONDUCTOR/A | OFICIAL 2 CONDUCTOR/A | 2379 | C | 6 | 19.485,98 | 9.333,25 | 9.000,08 | 37.819,31 |
| OF.2 HERRERO/A | OFICIAL 2 HERRERO/A | 2389 | C | 6 | 19.485,98 | 10.726,44 | 10.950,57 | 41.162,99 |
| PEONIA | PEONIA | 2493 | C | 8 | 18.295,14 | 9.486,93 | 9.209,02 | 36.991,09 |
| PEONIA | PEONIA | 2484 | C | 8 | 18.295,14 | 9.486,93 | 9.209,02 | 36.991,09 |
| PEONIA ALUMBRADO | PEONIA | 2489 | C | 8 | 18.295,14 | 10.664,02 | 10.492,05 | 39.451,21 |
| Total F.409200 | | | | | 566.924,33 | 299.058,96 | 290.506,12 | 1.156.489,41 |
| AUXILIAR JARDINERO/A | AUXILIAR JARDINERO/A | 2319 | C | 6 | 19.485,98 | 9.333,25 | 9.000,08 | 37.819,31 |
| AUXILIAR JARDINERO/A | AUXILIAR JARDINERO/A | 2300 | C | 6 | 19.485,98 | 9.333,25 | 9.000,08 | 37.819,31 |
| AUXILIAR JARDINERO/A | AUXILIAR JARDINERO/A | 2316 | C | 6 | 19.485,98 | 9.333,25 | 9.000,08 | 37.819,31 |
| AUXILIAR JARDINERO/A | AUXILIAR JARDINERO/A | 2326 | C | 6 | 19.485,98 | 9.333,25 | 9.000,08 | 37.819,31 |
| AUXILIAR JARDINERO/A | AUXILIAR JARDINERO/A | 2341 | C | 6 | 19.485,98 | 9.333,25 | 9.000,08 | 37.819,31 |
| AUXILIAR JARDINERO/A | AUXILIAR JARDINERO/A | 2297 | C | 6 | 19.485,98 | 9.333,25 | 9.000,08 | 37.819,31 |
| AUXILIAR JARDINERO/A | AUXILIAR JARDINERO/A | 2339 | C | 6 | 19.485,98 | 9.333,25 | 9.000,08 | 37.819,31 |
| AUXILIAR JARDINERO/A | AUXILIAR JARDINERO/A | 2303 | C | 6 | 19.485,98 | 9.333,25 | 9.000,08 | 37.819,31 |
| AUXILIAR JARDINERO/A | AUXILIAR JARDINERO/A | 2298 | C | 6 | 19.485,98 | 9.333,25 | 9.000,08 | 37.819,31 |
| AUXILIAR JARDINERO/A | AUXILIAR JARDINERO/A | 2328 | C | 6 | 19.485,98 | 9.333,25 | 9.000,08 | 37.819,31 |
| AUXILIAR JARDINERO/A | AUXILIAR JARDINERO/A | 2343 | C | 6 | 19.485,98 | 9.333,25 | 9.000,08 | 37.819,31 |
| AUXILIAR JARDINERO/A | AUXILIAR JARDINERO/A | 2338 | C | 6 | 19.485,98 | 9.333,25 | 9.000,08 | 37.819,31 |
| AUXILIAR JARDINERO/A | AUXILIAR JARDINERO/A | 2342 | C | 6 | 19.485,98 | 9.333,25 | 9.000,08 | 37.819,31 |
| AUXILIAR JARDINERO/A | AUXILIAR JARDINERO/A | 2299 | C | 6 | 19.485,98 | 9.333,25 | 9.000,08 | 37.819,31 |
| AUXILIAR JARDINERO/A | AUXILIAR JARDINERO/A | 2301 | C | 6 | 19.485,98 | 9.333,25 | 9.000,08 | 37.819,31 |
| AUXILIAR JARDINERO/A | AUXILIAR JARDINERO/A | 2324 | C | 6 | 19.485,98 | 9.333,25 | 9.000,08 | 37.819,31 |
| AUXILIAR JARDINERO/A | AUXILIAR JARDINERO/A | 2312 | C | 6 | 19.485,98 | 9.333,25 | 9.000,08 | 37.819,31 |
| AUXILIAR JARDINERO/A | AUXILIAR JARDINERO/A | 2329 | C | 6 | 19.485,98 | 9.333,25 | 9.000,08 | 37.819,31 |
| AUXILIAR JARDINERO/A | AUXILIAR JARDINERO/A | 2764 | C | 6 | 19.485,98 | 9.333,25 | 9.000,08 | 37.819,31 |
| AUXILIAR JARDINERO/A | AUXILIAR JARDINERO/A | 2765 | C | 6 | 19.485,98 | 9.333,25 | 9.000,08 | 37.819,31 |
| AUXILIAR JARDINERO/A | AUXILIAR JARDINERO/A | 2766 | C | 6 | 19.485,98 | 9.333,25 | 9.000,08 | 37.819,31 |
| AUXILIAR JARDINERO/A | AUXILIAR JARDINERO/A | 2767 | C | 6 | 19.485,98 | 9.333,25 | 9.000,08 | 37.819,31 |

DILIGENCIA: Aprobado en
sesión plenaria de fecha:

09 FEB 2016

EL SECRETARIO GENERAL DEL PLENO

Rec

Recibido en la Unidad de Salarios

Reintegración y Prestaciones

ANEXO DE PERSONAL
ANO 2016
LABORALES (VACANTES)

| PUESTO DE TRABAJO | CATEGORIA | NUM. PLAZA | GR | IV | BÁSICAS (13000) | COMPLEM. (13002) | S. SOCIAL (16000) | TOTAL |
|-----------------------|------------------------|------------|----|----|---------------------|-------------------|-------------------|---------------------|
| AUXILIAR JARDINERÍA/A | AUXILIAR JARDINERÍA/A | 2769 | C | 6 | 19.485,98 | 9.333,25 | 9.000,08 | 37.819,31 |
| AUXILIAR JARDINERÍA/A | AUXILIAR JARDINERÍA/A | 2770 | C | 6 | 19.485,98 | 9.333,25 | 9.000,08 | 37.819,31 |
| AUXILIAR JARDINERÍA/A | AUXILIAR JARDINERÍA/A | 2771 | C | 6 | 19.485,98 | 9.333,25 | 9.000,08 | 37.819,31 |
| AUXILIAR JARDINERÍA/A | AUXILIAR JARDINERÍA/A | 2772 | C | 6 | 19.485,98 | 9.333,25 | 9.000,08 | 37.819,31 |
| AUXILIAR JARDINERÍA/A | AUXILIAR JARDINERÍA/A | 2773 | C | 6 | 19.485,98 | 9.333,25 | 9.000,08 | 37.819,31 |
| AUXILIAR JARDINERÍA/A | AUXILIAR JARDINERÍA/A | 2774 | C | 6 | 19.485,98 | 9.333,25 | 9.000,08 | 37.819,31 |
| AUXILIAR JARDINERÍA/A | AUXILIAR JARDINERÍA/A | 2776 | C | 6 | 19.485,98 | 9.333,25 | 9.000,08 | 37.819,31 |
| AUXILIAR JARDINERÍA/A | AUXILIAR JARDINERÍA/A | 2777 | C | 6 | 19.485,98 | 9.333,25 | 9.000,08 | 37.819,31 |
| AUXILIAR JARDINERÍA/A | AUXILIAR JARDINERÍA/A | 2302 | C | 6 | 19.485,98 | 9.333,25 | 9.000,08 | 37.819,31 |
| AUXILIAR JARDINERÍA/A | AUXILIAR JARDINERÍA/A | 2763 | C | 6 | 19.485,98 | 9.333,25 | 9.000,08 | 37.819,31 |
| AUXILIAR JARDINERÍA/A | AUXILIAR JARDINERÍA/A | 2768 | C | 6 | 19.485,98 | 9.333,25 | 9.000,08 | 37.819,31 |
| AUXILIAR JARDINERÍA/A | AUXILIAR JARDINERÍA/A | 2775 | C | 6 | 19.485,98 | 9.333,25 | 9.000,08 | 37.819,31 |
| CAPATAZ | CAPATAZ | 2176 | C | 4 | 20.495,86 | 9.703,39 | 9.435,09 | 39.634,34 |
| CAPATAZ | CAPATAZ | 2173 | C | 4 | 20.495,86 | 9.703,39 | 9.435,09 | 39.634,34 |
| OF. 1 ALBAIL | OFICIAL 1 ALBAIL | 2218 | C | 5 | 19.991,36 | 9.861,92 | 10.818,81 | 40.672,09 |
| OF. 1 JARDINERÍA/A | OFICIAL 1 JARDINERÍA/A | 2760 | C | 5 | 19.991,36 | 9.861,92 | 9.326,05 | 39.179,33 |
| OF. 1 JARDINERÍA/A | OFICIAL 1 JARDINERÍA/A | 2761 | C | 5 | 19.991,36 | 9.861,92 | 9.326,05 | 39.179,33 |
| OF. 1 JARDINERÍA/A | OFICIAL 1 JARDINERÍA/A | 2762 | C | 5 | 19.991,36 | 9.861,92 | 9.326,05 | 39.179,33 |
| OF. 1 JARDINERÍA/A | OFICIAL 1 JARDINERÍA/A | 2242 | C | 5 | 19.991,36 | 9.861,92 | 9.326,05 | 39.179,33 |
| OF. 1 JARDINERÍA/A | OFICIAL 1 JARDINERÍA/A | 2239 | C | 5 | 19.991,36 | 9.861,92 | 9.326,05 | 39.179,33 |
| OF. 1 JARDINERÍA/A | OFICIAL 1 JARDINERÍA/A | 2749 | C | 5 | 19.991,36 | 9.861,92 | 9.326,05 | 39.179,33 |
| OF. 1 JARDINERÍA/A | OFICIAL 1 JARDINERÍA/A | 2750 | C | 5 | 19.991,36 | 9.861,92 | 9.326,05 | 39.179,33 |
| OF. 1 JARDINERÍA/A | OFICIAL 1 JARDINERÍA/A | 2751 | C | 5 | 19.991,36 | 9.861,92 | 9.326,05 | 39.179,33 |
| OF. 1 JARDINERÍA/A | OFICIAL 1 JARDINERÍA/A | 2752 | C | 5 | 19.991,36 | 9.861,92 | 9.326,05 | 39.179,33 |
| OF. 1 JARDINERÍA/A | OFICIAL 1 JARDINERÍA/A | 2248 | C | 5 | 19.991,36 | 9.861,92 | 9.326,05 | 39.179,33 |
| OF. 1 JARDINERÍA/A | OFICIAL 1 JARDINERÍA/A | 2753 | C | 5 | 19.991,36 | 9.861,92 | 9.326,05 | 39.179,33 |
| OF. 1 JARDINERÍA/A | OFICIAL 1 JARDINERÍA/A | 2754 | C | 5 | 19.991,36 | 9.861,92 | 9.326,05 | 39.179,33 |
| OF. 1 JARDINERÍA/A | OFICIAL 1 JARDINERÍA/A | 2755 | C | 5 | 19.991,36 | 9.861,92 | 9.326,05 | 39.179,33 |
| OF. 1 JARDINERÍA/A | OFICIAL 1 JARDINERÍA/A | 2756 | C | 5 | 19.991,36 | 9.861,92 | 9.326,05 | 39.179,33 |
| OF. 1 JARDINERÍA/A | OFICIAL 1 JARDINERÍA/A | 2757 | C | 5 | 19.991,36 | 9.861,92 | 9.326,05 | 39.179,33 |
| OF. 1 JARDINERÍA/A | OFICIAL 1 JARDINERÍA/A | 2758 | C | 5 | 19.991,36 | 9.861,92 | 9.326,05 | 39.179,33 |
| OF. 1 JARDINERÍA/A | OFICIAL 1 JARDINERÍA/A | 2759 | C | 5 | 19.991,36 | 9.861,92 | 9.326,05 | 39.179,33 |
| OF. 1 PODADORA | OFICIAL 1 PODADORA | 2263 | C | 5 | 19.991,36 | 9.861,92 | 9.781,51 | 41.077,56 |
| PEONÍA | PEONÍA | 2517 | C | 8 | 18.295,14 | 9.486,93 | 9.209,02 | 36.991,09 |
| PEONÍA JARDINES | PEONÍA | 2512 | C | 8 | 18.295,14 | 9.486,93 | 8.672,97 | 36.455,04 |
| VIGILANTE | VIGILANTE | 2568 | C | 8 | 18.295,14 | 9.486,93 | 9.209,02 | 36.991,09 |
| VIGILANTE | VIGILANTE | 2570 | C | 8 | 18.295,14 | 9.486,93 | 9.209,02 | 36.991,09 |
| VIGILANTE | VIGILANTE | 2572 | C | 8 | 18.295,14 | 9.486,93 | 9.209,02 | 36.991,09 |
| VIGILANTE | VIGILANTE | 2574 | C | 8 | 18.295,14 | 9.486,93 | 9.209,02 | 36.991,09 |
| VIGILANTE | VIGILANTE | 2573 | C | 8 | 18.295,14 | 9.486,93 | 9.209,02 | 36.991,09 |
| VIGILANTE | VIGILANTE | 2571 | C | 8 | 18.295,14 | 9.486,93 | 9.209,02 | 36.991,09 |
| Total F601710 | | | | | 1.229.712,00 | 601.451,97 | 577.152,18 | 2.408.316,15 |
| CAPATAZ | CAPATAZ | 2182 | C | 4 | 20.495,86 | 9.703,39 | 9.435,09 | 39.634,34 |
| PEONÍA | PEONÍA | 2482 | C | 8 | 18.295,14 | 9.486,93 | 9.209,02 | 36.991,09 |
| PEONÍA | PEONÍA | 2486 | C | 8 | 18.295,14 | 9.486,93 | 9.209,02 | 36.991,09 |
| PEONÍA | PEONÍA | 2480 | C | 8 | 18.295,14 | 9.486,93 | 9.209,02 | 36.991,09 |
| PEONÍA | PEONÍA | 2505 | C | 8 | 18.295,14 | 9.486,93 | 9.209,02 | 36.991,09 |
| PEONÍA | PEONÍA | 2565 | C | 8 | 18.295,14 | 9.486,93 | 9.209,02 | 36.991,09 |
| VIGILANTE | VIGILANTE | 2566 | C | 8 | 18.295,14 | 9.486,93 | 9.209,02 | 36.991,09 |

DILIGENCIA: Aprobado en
sesión plenaria de fecha:

09 FEB. 2016

EL SECRETARIO GENERAL DEL PLENO

Recursos Humanos y Asesoría Laboral
Unidad de Gestión
EJECUTIVA DE LA UNIDAD DE SALARIOS.
Fdo.: José Manuel Gastón Expósito

ANEXO DE PERSONAL
AÑO 2016
LABORALES (VACANTES)

| PUESTO DE TRABAJO | CATEGORIA | NUM. PLAZA | GR | NV | BÁSICAS (13000) | COMPLEM. (13002) | S. SOCIAL (16000) | TOTAL |
|---------------------------|-----------|------------|----|----|-------------------|------------------|-------------------|-------------------|
| VIGILANTE | | 2564 | C | 8 | 18.295,14 | 9.486,93 | 9.209,02 | 36.991,09 |
| Total F703370 | | | | | 148.561,84 | 76.111,90 | 73.898,23 | 298.571,97 |
| OF.2 ADMINISTRATIVO/A | | 2393 | B | 5 | 19.485,98 | 9.333,25 | 8.814,61 | 37.633,84 |
| Total H029340 | | | | | 19.485,98 | 9.333,25 | 8.814,61 | 37.633,84 |
| AUXILIAR CAJERO/A | | 2401 | B | 5 | 19.485,98 | 9.599,52 | 8.896,89 | 37.982,39 |
| AUXILIAR REC.1 | | 2111 | B | 3 | 21.161,65 | 17.534,85 | 11.866,70 | 50.563,20 |
| AUXILIAR REC.1 | | 2112 | B | 3 | 21.161,65 | 17.534,85 | 11.866,70 | 50.563,20 |
| AUXILIAR REC.3 (CAJERO) | | 2116 | B | 4 | 19.308,71 | 14.033,63 | 10.212,28 | 43.554,62 |
| Total H089324 | | | | | 81.117,99 | 58.702,85 | 42.842,57 | 182.663,41 |
| AUXILIAR ADMINISTRATIVO/A | | 2168 | B | 6 | 19.005,10 | 9.256,16 | 8.642,19 | 36.903,45 |
| AUXILIAR ADMINISTRATIVO/A | | 2144 | B | 6 | 19.005,10 | 9.256,16 | 8.642,19 | 36.903,45 |
| Total H239250 | | | | | 38.010,20 | 18.512,32 | 17.284,38 | 73.806,90 |
| ORDENANZA | | 2551 | B | 8 | 18.295,14 | 9.486,93 | 8.494,13 | 36.276,20 |
| ORDENANZA | | 2549 | B | 8 | 18.295,14 | 9.486,93 | 8.494,13 | 36.276,20 |
| PORTERO/A | | 2448 | B | 8 | 18.295,14 | 9.486,93 | 8.672,81 | 36.454,88 |
| Total H269202 | | | | | 54.885,42 | 28.460,79 | 25.661,07 | 109.007,28 |
| AUXILIAR ADMINISTRATIVO/A | | 2170 | B | 6 | 19.005,10 | 9.256,16 | 8.642,19 | 36.903,45 |
| AUXILIAR ADMINISTRATIVO/A | | 2698 | B | 6 | 19.005,10 | 9.256,16 | 8.642,19 | 36.903,45 |
| AUXILIAR ADMINISTRATIVO/A | | 2699 | B | 6 | 19.005,10 | 9.256,16 | 8.642,19 | 36.903,45 |
| AUXILIAR ADMINISTRATIVO/A | | 2700 | B | 6 | 19.005,10 | 9.256,16 | 8.642,19 | 36.903,45 |
| AUXILIAR ADMINISTRATIVO/A | | 2694 | B | 6 | 19.005,10 | 9.256,16 | 8.642,19 | 36.903,45 |
| AUXILIAR ADMINISTRATIVO/A | | 2695 | B | 6 | 19.005,10 | 9.256,16 | 8.642,19 | 36.903,45 |
| EDUCADOR/A SOCIAL | | 1962 | A | 2 | 23.710,73 | 18.756,67 | 13.031,91 | 55.499,31 |
| EDUCADOR/A SOCIAL | | 2707 | A | 2 | 23.710,73 | 18.756,67 | 13.031,91 | 55.499,31 |
| EDUCADOR/A SOCIAL | | 2710 | A | 2 | 23.710,73 | 18.756,67 | 13.031,91 | 55.499,31 |
| JEFE/A ADMINISTRATIVO/A | | 2778 | B | 3 | 21.161,65 | 10.470,10 | 9.683,69 | 41.315,44 |
| OF.1 ADMINISTRATIVO/A | | 2779 | B | 4 | 19.308,71 | 9.861,92 | 8.923,18 | 38.093,81 |
| OF.1 ADMINISTRATIVO/A | | 2780 | B | 4 | 19.308,71 | 9.861,92 | 8.923,18 | 38.093,81 |
| OF.1 ADMINISTRATIVO/A | | 2781 | B | 4 | 19.308,71 | 9.861,92 | 8.923,18 | 38.093,81 |
| OF.1 ADMINISTRATIVO/A | | 2782 | B | 4 | 19.308,71 | 9.861,92 | 8.923,18 | 38.093,81 |
| OF.1 ADMINISTRATIVO/A | | 2783 | B | 4 | 19.308,71 | 9.861,92 | 8.923,18 | 38.093,81 |
| OF.1 ADMINISTRATIVO/A | | 2784 | B | 4 | 19.308,71 | 9.861,92 | 8.923,18 | 38.093,81 |
| OF.1 ADMINISTRATIVO/A | | 2785 | B | 4 | 19.308,71 | 9.861,92 | 8.923,18 | 38.093,81 |
| OF.1 ADMINISTRATIVO/A | | 2786 | B | 4 | 19.308,71 | 9.861,92 | 8.923,18 | 38.093,81 |
| OF.1 ADMINISTRATIVO/A | | 2787 | B | 4 | 19.308,71 | 9.861,92 | 8.923,18 | 38.093,81 |
| OF.1 ADMINISTRATIVO/A | | 2788 | B | 4 | 19.308,71 | 9.861,92 | 8.923,18 | 38.093,81 |
| OF.1 ADMINISTRATIVO/A | | 2789 | B | 4 | 19.308,71 | 9.861,92 | 8.923,18 | 38.093,81 |
| OF.1 ADMINISTRATIVO/A | | 2790 | B | 4 | 19.308,71 | 9.861,92 | 8.923,18 | 38.093,81 |
| OF.1 ADMINISTRATIVO/A | | 2791 | B | 4 | 19.308,71 | 9.861,92 | 8.923,18 | 38.093,81 |
| OF.1 ADMINISTRATIVO/A | | 2792 | B | 4 | 19.308,71 | 9.861,92 | 8.923,18 | 38.093,81 |
| OF.1 ADMINISTRATIVO/A | | 2793 | B | 4 | 19.308,71 | 9.861,92 | 8.923,18 | 38.093,81 |
| OF.1 ADMINISTRATIVO/A | | 2794 | B | 4 | 19.308,71 | 9.861,92 | 8.923,18 | 38.093,81 |
| OF.1 ADMINISTRATIVO/A | | 2795 | B | 4 | 19.308,71 | 9.861,92 | 8.923,18 | 38.093,81 |
| OF.1 ADMINISTRATIVO/A | | 2796 | B | 4 | 19.308,71 | 9.861,92 | 8.923,18 | 38.093,81 |
| OF.1 ADMINISTRATIVO/A | | 2797 | B | 4 | 19.308,71 | 9.861,92 | 8.923,18 | 38.093,81 |
| OF.1 ADMINISTRATIVO/A | | 2798 | B | 4 | 19.308,71 | 9.861,92 | 8.923,18 | 38.093,81 |
| OF.1 ADMINISTRATIVO/A | | 2799 | B | 4 | 19.308,71 | 9.861,92 | 8.923,18 | 38.093,81 |
| OF.1 ADMINISTRATIVO/A | | 2800 | B | 4 | 19.308,71 | 9.861,92 | 8.923,18 | 38.093,81 |
| OF.1 ADMINISTRATIVO/A | | 2801 | B | 4 | 19.308,71 | 9.861,92 | 8.923,18 | 38.093,81 |

AYUNTA

Recursos Humanos

Unidad Administrativa

Retribuciones y Prestaciones

EL JEFE DE LA UNIDAD DE SALARIOS.

DILIGENCIA: Aprobado en
sesión plenaria de fecha:
09 FEB. 2016
EL SECRETARIO GENERAL DEL PLENO

ANEXO DE PERSONAL
AÑO 2016
LABORALES (VACANTES)

| PUUESTO DE TRABAJO | CATEGORIA | NUM. PLAZA | GR | NV | BÁSICAS (13000) | COMPLEM. (13002) | S. SOCIAL (16000) | TOTAL |
|-----------------------|----------------------------|------------|----|----|---------------------|---------------------|---------------------|----------------------|
| OF.1 ADMINISTRATIVO/A | OFICIAL 1 ADMINISTRATIVO/A | 2802 | B | 4 | 19.308,71 | 9.861,92 | 8.923,18 | 38.093,81 |
| OF.1 ADMINISTRATIVO/A | OFICIAL 1 ADMINISTRATIVO/A | 2803 | B | 4 | 19.308,71 | 9.861,92 | 8.923,18 | 38.093,81 |
| OF.1 ADMINISTRATIVO/A | OFICIAL 1 ADMINISTRATIVO/A | 2804 | B | 4 | 19.308,71 | 9.861,92 | 8.923,18 | 38.093,81 |
| OF.1 ADMINISTRATIVO/A | OFICIAL 1 ADMINISTRATIVO/A | 2805 | B | 4 | 19.308,71 | 9.861,92 | 8.923,18 | 38.093,81 |
| OF.1 ADMINISTRATIVO/A | OFICIAL 1 ADMINISTRATIVO/A | 2806 | B | 4 | 19.308,71 | 9.861,92 | 8.923,18 | 38.093,81 |
| PSICOLOGO/A | PSICOLOGO/A | 1963 | A | 1 | 26.431,02 | 23.581,40 | 13.638,47 | 63.650,89 |
| TRABAJADORA SOCIAL | TRABAJADORA SOCIAL | 2713 | A | 2 | 23.710,73 | 18.756,67 | 13.031,91 | 55.499,31 |
| TRABAJADORA SOCIAL | TRABAJADORA SOCIAL | 2714 | A | 2 | 23.710,73 | 18.756,67 | 13.031,91 | 55.499,31 |
| TRABAJADORA SOCIAL | TRABAJADORA SOCIAL | 2715 | A | 2 | 23.710,73 | 18.756,67 | 13.031,91 | 55.499,31 |
| TRABAJADORA SOCIAL | TRABAJADORA SOCIAL | 2716 | A | 2 | 23.710,73 | 18.756,67 | 13.031,91 | 55.499,31 |
| TRABAJADORA SOCIAL | TRABAJADORA SOCIAL | 1960 | A | 2 | 23.710,73 | 18.756,67 | 13.031,91 | 55.499,31 |
| TRABAJADORA SOCIAL | TRABAJADORA SOCIAL | 1961 | A | 2 | 23.710,73 | 18.756,67 | 13.031,91 | 55.499,31 |
| TRABAJADORA SOCIAL | TRABAJADORA SOCIAL | 2647 | A | 2 | 23.710,73 | 18.756,67 | 13.031,91 | 55.499,31 |
| TRABAJADORA SOCIAL | TRABAJADORA SOCIAL | 2648 | A | 2 | 23.710,73 | 18.756,67 | 13.031,91 | 55.499,31 |
| TRABAJADORA SOCIAL | TRABAJADORA SOCIAL | 2664 | A | 2 | 23.710,73 | 18.756,67 | 13.031,91 | 55.499,31 |
| TRABAJADORA SOCIAL | TRABAJADORA SOCIAL | 2665 | A | 2 | 23.710,73 | 18.756,67 | 13.031,91 | 55.499,31 |
| TRABAJADORA SOCIAL | TRABAJADORA SOCIAL | 2666 | A | 2 | 23.710,73 | 18.756,67 | 13.031,91 | 55.499,31 |
| TRABAJADORA SOCIAL | TRABAJADORA SOCIAL | 2667 | A | 2 | 23.710,73 | 18.756,67 | 13.031,91 | 55.499,31 |
| Total H309206 | | | | | 1.057.928,10 | 647.072,27 | 520.502,99 | 2.225.503,36 |
| Total general | | | | | 5.509.758,08 | 2.942.499,08 | 2.724.664,61 | 11.176.921,77 |

DILIGENCIA Aprobado en
sesión plenaria de fecha:

09 FEB. 2016

EL SECRETARIO GENERAL DEL PLENO



AYUNTAMIENTO DE CORDOBA

Delegación de

Recursos Humanos y Salud Laboral

Unidad de Gestión de

Recursos Humanos y Prestaciones

EL JEFE DE LA UNIDAD DE SALARIOS.

Fdo.: José Manuel Castón Expósito

ANEXO DE PERSONAL
AÑO 2016
CPD (OCUPADAS)

| PUESTO DE TRABAJO | CATEGORIA | NUM. PLAZA | GR | NV | BASICAS (13000) | COMPLEM. (13002) | S. SOCIAL (16000) | TOTAL |
|-------------------------|-------------------------|------------|----|----|-------------------|-------------------|-------------------|-------------------|
| OPERADORA SUPERVISOR/A | OPERADORA SUPERVISOR/A | 2594 | D | 8 | 28.424,50 | 12.335,98 | 12.594,99 | 53.355,47 |
| Total C203380 | | | | | 28.424,50 | 12.335,98 | 12.594,99 | 53.355,47 |
| ANALISTA JEFE PROYECTOS | ANALISTA JEFE PROYECTOS | 2579 | B | 3 | 36.283,95 | 14.925,17 | 13.638,47 | 64.847,59 |
| ANALISTA JEFE PROYECTOS | ANALISTA JEFE PROYECTOS | 2580 | B | 3 | 36.283,95 | 14.925,17 | 13.638,47 | 64.847,59 |
| ANALISTA PROGRAMADORA | ANALISTA PROGRAMADORA | 2586 | C | 5 | 34.113,58 | 13.639,00 | 13.638,47 | 61.391,05 |
| ANALISTA PROGRAMADORA | ANALISTA PROGRAMADORA | 2584 | C | 5 | 36.472,94 | 13.639,00 | 13.638,47 | 63.750,41 |
| JEFEA C.P.D. | RESPONSABLE C.P.D. | 2576 | A | 1 | 5.618,23 | 2.069,59 | - 2.375,53 | 10.063,35 |
| OPERADORA SUPERVISOR/A | OPERADORA SUPERVISOR/A | 2595 | D | 8 | 24.894,15 | 12.335,98 | 11.504,11 | 48.734,24 |
| OPERADORA SUPERVISOR/A | OPERADORA SUPERVISOR/A | 2597 | D | 8 | 25.492,93 | 12.335,98 | 11.689,13 | 49.518,04 |
| OPERADORA SUPERVISOR/A | OPERADORA SUPERVISOR/A | 2599 | D | 8 | 24.894,15 | 12.335,98 | 11.504,11 | 48.734,24 |
| OPERADORA SUPERVISOR/A | AUXILIAR INFORMATICA | 2604 | E | 10 | 28.671,13 | 11.519,82 | 12.419,01 | 52.609,96 |
| OPERADORA SUPERVISOR/A | OPERADORA SUPERVISOR/A | 2598 | D | 8 | 24.894,15 | 12.335,98 | 11.504,11 | 48.734,24 |
| OPERADORA SUPERVISOR/A | OPERADORA SUPERVISOR/A | 2596 | D | 8 | 25.492,93 | 12.335,98 | 11.689,13 | 49.518,04 |
| OPERADORA SUPERVISOR/A | OPERADORA SUPERVISOR/A | 2600 | D | 8 | 24.894,15 | 12.335,98 | 11.504,11 | 48.734,24 |
| PLANIFICADORA TRABAJOS | PLANIFICADORA TRABAJOS | 2602 | D | 7 | 28.641,95 | 12.473,18 | 12.704,56 | 53.819,69 |
| PROGRAMADORA | PROGRAMADORA | 2591 | C | 6 | 31.313,31 | 13.021,73 | 13.638,47 | 57.973,51 |
| PROGRAMADORA | PROGRAMADORA | 2593 | C | 6 | 28.493,01 | 13.021,73 | 12.828,04 | 54.342,78 |
| PROGRAMADORA | PROGRAMADORA | 2590 | C | 6 | 31.565,27 | 13.021,73 | 13.638,47 | 58.225,47 |
| PROGRAMADORA | PROGRAMADORA | 2589 | C | 6 | 29.082,85 | 13.021,73 | 13.010,33 | 55.114,91 |
| Total H249201 | | | | | 477.102,63 | 209.293,73 | 204.562,99 | 890.969,35 |
| Total general | | | | | 505.527,13 | 221.629,71 | 217.157,98 | 944.314,82 |

DILIGENCIA: Aprobado en
sesión plenaria de fecha:

09 FEB. 2016

EL SECRETARIO GENERAL DEL PLENARIO



AYUNTAMIENTO DE CORDOBA

Delegación de
Recursos Humanos y Trabajo Laboral
Unidad de Gestión de
Remuneraciones y Pensiones

EL JEFE DE LA UNIDAD DE SALARIOS.

| PUESTO DE TRABAJO | CATEGORIA | NUM. PLAZA | GR | IV | BASICAS (13000) | COMPLEM. (13002) | S. SOCIAL (16000) | TOTAL |
|---------------------------|---------------------------|------------|----|----|-------------------|-------------------|-------------------|-------------------|
| ANALISTA JEFE PROYECTOS | ANALISTA JEFE PROYECTOS | 2581 B | | 3 | 33.633,87 | 14.925,17 | 13.638,47 | 62.197,51 |
| ANALISTA JEFE PROYECTOS | ANALISTA JEFE PROYECTOS | 2582 B | | 3 | 33.633,87 | 14.925,17 | 13.638,47 | 62.197,51 |
| ANALISTA JEFE PROYECTOS | ANALISTA JEFE PROYECTOS | 2617 B | | 3 | 33.633,87 | 14.925,17 | 13.638,47 | 62.197,51 |
| ANALISTA PROGRAMADORA | ANALISTA PROGRAMADORA | 2585 C | | 5 | 29.394,86 | 13.639,00 | 13.297,47 | 56.331,33 |
| ANALISTA PROGRAMADORA | ANALISTA PROGRAMADORA | 2587 C | | 5 | 29.394,86 | 13.639,00 | 13.297,47 | 56.331,33 |
| ANALISTA PROGRAMADORA | ANALISTA PROGRAMADORA | 2588 C | | 5 | 29.394,86 | 13.639,00 | 13.297,47 | 56.331,33 |
| ANALISTA PROGRAMADORA | ANALISTA PROGRAMADORA | 2618 C | | 5 | 29.394,86 | 13.639,00 | 13.297,47 | 56.331,33 |
| ANALISTA PROYECTOS | ANALISTA PROYECTOS | 2578 B | | 3 | 33.633,87 | 14.925,17 | 13.638,47 | 62.197,51 |
| ANALISTA PROYECTOS | ANALISTA PROYECTOS | 2866 B | | 3 | 33.633,87 | 14.925,17 | 13.638,47 | 62.197,51 |
| AUXILIAR ADMINISTRATIVO/A | AUXILIAR ADMINISTRATIVO/A | 2606 E | | 11 | 17.703,24 | 11.069,32 | 8.890,70 | 37.663,26 |
| AUXILIAR INFORMATICA | AUXILIAR INFORMATICA | 2605 E | | 10 | 18.039,04 | 11.519,82 | 9.133,69 | 38.692,55 |
| JEFE/A UNIDAD DESARROLLO | JEFE/A DESARROLLO | 2577 A | | 2 | 36.350,37 | 15.639,53 | 13.638,47 | 65.628,37 |
| JEFE/A UNIDAD EXPLOTACION | JEFE/A EXPLOTACION | 2583 B | | 4 | 31.062,39 | 14.039,08 | 13.638,47 | 58.739,94 |
| OPERADORA SUPERVISOR/A | OPERADORA SUPERVISOR/A | 2601 D | | 8 | 23.407,87 | 12.335,98 | 11.044,83 | 46.788,68 |
| OPERADORA SUPERVISOR/A | OPERADORA SUPERVISOR/A | 2657 D | | 8 | 23.407,87 | 12.335,98 | 11.044,83 | 46.788,68 |
| PLANIFICADORA TRABAJOS | PLANIFICADORA TRABAJOS | 2603 D | | 7 | 24.255,30 | 12.473,18 | 11.349,10 | 48.077,58 |
| PROGRAMADORA | PROGRAMADORA | 2592 C | | 6 | 26.723,49 | 13.021,73 | 12.281,26 | 52.026,48 |
| Total H249201 | | | | | 486.696,36 | 231.616,47 | 212.403,58 | 930.716,41 |
| Total general | | | | | 486.696,36 | 231.616,47 | 212.403,58 | 930.716,41 |

DILIGENCIA: Aprobado en
sesión plenaria de fecha:
09 FEB. 2016
EL SECRETARIO GENERAL DEL PLENO

AYUNTAMIENTO DE CORDOBA



Recursos Humanos
Unidad de Gestión de Recursos Laboral

EL JEFE DE LA UNIDAD DE SALARIOS
Fdo.: José Manuel Castiella Expósito.

ANEXO DE PERSONAL
AÑO 2016
CONTRATOS DE RELEVO

| PUESTO DE TRABAJO | CATEGORIA | GR | NV | BASICAS (13102) | COMPLEM. (13102) | S. SOCIAL (16000) | TOTAL |
|-------------------------------|---------------------------|----|----|-------------------|-------------------|-------------------|-------------------|
| AUXILIAR JARDINERO/A | AUXILIAR JARDINERO/A | C | 6 | 14.614,49 | 6.999,94 | 6.750,06 | 28.364,49 |
| INGENIERO/A INFORMATICO/A | INGENIERO/A INFORMATICO/A | A | 1 | 18.330,76 | 11.952,21 | 7.786,87 | 38.069,84 |
| OF.1 ADMINISTRATIVO | OF.1 ADMINISTRATIVO | B | 4 | 11.386,72 | 4.350,04 | 3.936,00 | 19.682,76 |
| OF.1 ADMINISTRATIVO | OF.1 ADMINISTRATIVO | B | 4 | 18.633,76 | 7.862,50 | 7.114,13 | 33.610,39 |
| OF.1 ADMINISTRATIVO | OF.1 ADMINISTRATIVO | B | 4 | 19.308,71 | 9.861,92 | 8.923,18 | 38.093,81 |
| OF.1 ADMINISTRATIVO | OF.1 ADMINISTRATIVO | B | 4 | 19.174,85 | 8.321,83 | 7.529,72 | 35.026,40 |
| OF.1 CONDUCTOR/A VEH.PESADOS | OFICIAL 1 CONDUCTOR/A | C | 5 | 13.737,16 | 5.376,77 | 5.898,90 | 25.012,83 |
| OF.1 ELECTRICISTA | OFICIAL 1 ELECTRICISTA | C | 5 | 14.993,52 | 8.478,52 | 8.510,38 | 31.982,42 |
| OF.1 ELECTRICISTA | OFICIAL 1 ELECTRICISTA | C | 5 | 19.991,36 | 11.304,69 | 11.347,17 | 42.643,22 |
| OF.1 FONTANERO | OFICIAL 1 FONTANERO/A | C | 5 | 19.991,36 | 9.861,92 | 9.326,05 | 39.179,33 |
| OF.1 HERRERO | OFICIAL 1 HERRERO/A | C | 5 | 8.511,87 | 3.066,19 | 3.389,44 | 14.967,50 |
| OF.1 MECANICO/A | OFICIAL 1 MECANICO/A | C | 5 | 19.991,36 | 11.304,69 | 9.781,51 | 41.077,56 |
| OF.2 CUIDADORA | OFICIAL 2 CUIDADORA | C | 6 | 14.614,49 | 8.567,33 | 7.244,13 | 30.425,95 |
| ORDENANZA | ORDENANZA | B | 8 | 15.367,64 | 6.367,93 | 5.701,52 | 27.437,09 |
| ORDENANZA | ORDENANZA | B | 8 | 13.721,36 | 7.115,20 | 6.370,60 | 27.207,16 |
| PEONIA ESPECIALISTA CUIDADORA | PEONIA ESPECIALISTA | C | 7 | 19.045,37 | 11.374,13 | 9.505,51 | 39.925,01 |
| PEONIA GRUA, TRANSP..... | PEONIA | C | 8 | 7.654,13 | 2.547,17 | 2.921,77 | 13.123,07 |
| PEONIA JARDINES | PEONIA | C | 8 | 17.270,46 | 7.355,61 | 6.723,94 | 31.350,01 |
| PEONIA MECANICO/A | PEONIA | C | 8 | 18.295,14 | 9.486,93 | 8.672,97 | 36.455,04 |
| PORTERO/A | PORTERO/A | B | 8 | 18.295,14 | 9.486,93 | 8.672,81 | 36.454,88 |
| Total HS49200 | | | | 322.939,65 | 161.042,45 | 146.106,66 | 630.088,76 |


DILIGENCIA: Aprobado en
sesión plenaria de fecha:
09 FEB. 2016
EL SECRETARIO GENERAL DEL PLENO



AYUNTAMIENTO DE CORDOBA

Delegación de
Recursos Humanos y Salud Laboral
Unidad de Gestión de
Retribuciones y Incentivos

EL JEFE DE LA UNIDAD DE SALARIOS.
Fdo.: José Manuel Castón Exposito



ANEXO DE PERSONAL
AÑO 2016
LABORALES INDEFINIDOS

| PUESTO DE TRABAJO | CATEGORIA | BASICAS (13000) | COMPLEMEN (13002) | S. SOCIAL (16000) | TOTAL |
|------------------------------------|---------------------------|-------------------|-------------------|-------------------|---------------------|
| AUXILIAR ADMINISTRATIVO/A | AUXILIAR ADMINISTRATIVO/A | 16.287,37 | 7.932,48 | 7.483,93 | 31.703,78 |
| Total A041330 | | 16.287,37 | 7.932,48 | 7.483,93 | 31.703,78 |
| AUXILIAR ADMINISTRATIVO/A | AUXILIAR ADMINISTRATIVO/A | 22.913,95 | 10.573,49 | 10.347,62 | 43.835,06 |
| Total A139120 | | 22.913,95 | 10.573,49 | 10.347,62 | 43.835,06 |
| ASISTENTE SOCIAL | ASISTENTE SOCIAL | 17.685,88 | 13.629,80 | 9.676,55 | 40.992,23 |
| ASISTENTE SOCIAL | ASISTENTE SOCIAL | 17.685,88 | 13.629,80 | 9.676,55 | 40.992,23 |
| ASISTENTE SOCIAL | ASISTENTE SOCIAL | 17.685,88 | 13.629,80 | 9.676,55 | 40.992,23 |
| ASISTENTE SOCIAL | ASISTENTE SOCIAL | 17.685,88 | 13.629,80 | 9.676,55 | 40.992,23 |
| ASISTENTE SOCIAL | ASISTENTE SOCIAL | 17.685,88 | 13.629,80 | 9.676,55 | 40.992,23 |
| ASISTENTE SOCIAL | ASISTENTE SOCIAL | 17.685,88 | 13.629,80 | 9.676,55 | 40.992,23 |
| ASISTENTE SOCIAL | ASISTENTE SOCIAL | 17.685,88 | 13.629,80 | 9.676,55 | 40.992,23 |
| AUXILIAR ADMINISTRATIVO/A | AUXILIAR ADMINISTRATIVO/A | 10.240,17 | 4.885,83 | 4.673,94 | 19.799,94 |
| AUXILIAR ADMINISTRATIVO/A | AUXILIAR ADMINISTRATIVO/A | 10.240,17 | 4.885,83 | 4.673,94 | 19.799,94 |
| AUXILIAR ADMINISTRATIVO/A | AUXILIAR ADMINISTRATIVO/A | 10.240,17 | 4.885,83 | 4.673,94 | 19.799,94 |
| AUXILIAR ADMINISTRATIVO/A | AUXILIAR ADMINISTRATIVO/A | 10.240,17 | 4.885,83 | 4.673,94 | 19.799,94 |
| AUXILIAR ADMINISTRATIVO/A | AUXILIAR ADMINISTRATIVO/A | 10.240,17 | 4.885,83 | 4.673,94 | 19.799,94 |
| AUXILIAR ADMINISTRATIVO/A | AUXILIAR ADMINISTRATIVO/A | 10.240,17 | 4.885,83 | 4.673,94 | 19.799,94 |
| Total E102313 (DEPENDENCIA) | | 241.084,28 | 161.754,84 | 124.480,41 | 527.329,53 |
| ASISTENTE SOCIAL | ASISTENTE SOCIAL | 25.122,70 | 18.756,60 | 13.558,70 | 57.438,00 |
| EDUCADOR/A | EDUCADOR/A | 25.122,70 | 18.756,60 | 13.558,70 | 57.438,00 |
| EDUCADOR/A | EDUCADOR/A | 25.907,15 | 18.756,60 | 13.801,10 | 58.464,85 |
| EDUCADOR/A | EDUCADOR/A | 24.338,35 | 18.756,60 | 13.316,34 | 56.411,29 |
| ASISTENTE SOCIAL | ASISTENTE SOCIAL | 25.122,70 | 18.756,60 | 13.558,70 | 57.438,00 |
| EDUCADOR/A | EDUCADOR/A | 24.338,35 | 18.756,60 | 13.316,34 | 56.411,29 |
| ASISTENTE SOCIAL | ASISTENTE SOCIAL | 25.907,15 | 18.756,60 | 13.708,20 | 58.371,95 |
| Total E102313 (MENOR) | | 175.859,10 | 131.236,20 | 94.818,08 | 401.913,38 |
| OFICIAL 2 CIUDADOR | OFICIAL 2 CIUDADOR | 20.463,16 | 11.423,10 | 10.060,12 | 41.946,38 |
| Total F03370 | | 20.463,16 | 11.423,10 | 10.060,12 | 41.946,38 |
| PROMOTOR/A IGUALDAD | PROMOTOR/A IGUALDAD | 22.350,05 | 9.861,96 | 9.953,51 | 42.165,52 |
| Total A202320 | | 22.350,05 | 9.861,96 | 9.953,51 | 42.165,52 |
| Total general | | 498.967,91 | 332.842,07 | 257.143,67 | 1.088.953,65 |

DILIGENCIA: Aprobado en
sesión plenaria de fecha:

09 FEB. 2016


SECRETARIO GENERAL DEL PLENO



AYUNTAMIENTO DE CORDOBA

Delegación de
Recursos Humanos, Salud Laboral
Unidad de Gestión de
Retribuciones y Prestaciones

EL JEFE DE LA UNIDAD DE SALARIOS.
Fdo.: José Manuel Gastón Expósito



| PENSIÓN |
|-------------------|
| 14.067,18 |
| 14.147,07 |
| 6.706,18 |
| 6.175,79 |
| 14.862,55 |
| 7.152,44 |
| 6.694,16 |
| 5.380,84 |
| 11.812,98 |
| 8.352,92 |
| 7.246,47 |
| 7.478,65 |
| 8.335,11 |
| 15.111,56 |
| 13.356,93 |
| 8.421,93 |
| 9.275,42 |
| 15.988,38 |
| 9.902,10 |
| 4.884,75 |
| 16.878,07 |
| 9.289,70 |
| 8.423,62 |
| 6.205,76 |
| 6.601,54 |
| 242.702,10 |

DILIGENCIA: Aprobado en
sesión plenaria de fecha:

09 FEB. 2016

EL SECRETARIO GENERAL DEL PLENO




AYUNTAMIENTO DE CORDOBA

Delegación de
Recursos Humanos y Salud Laboral

Unidad de Gestión y
Retribuciones y Prestaciones

EL JEFE DE LA UNIDAD DE SALARIOS.

Fdo.: José Manuel Castón Expósito



ANEXO DE PERSONAL
AÑO 2016
TRANSFORMACIONES

04/11/2015
N° Carpeta
N° Doc.
N° Salido
Fecha

| CATEGORIA TRANSFORMAR | | | | CATEGORIA TRANSFORMADA | | | | DIFERENCIAS | | | | | | Nº PLAZA | |
|------------------------|------|----|----------|------------------------|------|----|----------|------------------|------------|----------------------|------------|-----------|------------|--|--|
| REG | N PL | GR | CD / NIV | REG | N PL | GR | CD / NIV | SUELDO / SALARIO | DESTINO | ESPECIFICO / COMPLEM | PRODUCT | S. SOCIAL | TOTAL | | |
| L | 1 | C2 | 14 | L | 4 | C | 6 | 48.023,40 | -18.788,62 | 199,23 | -21.242,06 | 9.792,84 | 17.984,80 | 2863, 2865, 2864, 2691 | |
| F | 1 | C2 | 15 | F | 10 | C2 | 15 | 0,00 | 0,00 | -693,77 | -297,34 | -346,60 | -1.337,71 | 1403, 2686, 2684, 1395, 2685, 1404, 1381, 1384, 1383, 1386 | |
| F | 1 | C2 | 15 | F | 1 | A2 | 19 | 5.734,81 | 1.795,65 | 5.800,12 | 2.485,76 | 881,93 | 16.698,26 | 1.388 | |
| F | 6 | A2 | 19 | F | 6 | A2 | 19 | 0,00 | 0,00 | 7.983,29 | 3.421,37 | 181,86 | 11.586,53 | 216, 222, 211, 212, 217, 220 | |
| F | 2 | A2 | 19 | F | 2 | A2 | 19 | 2.323,17 | 1.051,45 | 2.897,79 | 1.241,91 | 1.020,36 | 8.534,68 | 1949, 2693 | |
| L | 1 | A | 4 | F | 1 | A2 | 19 | -6.832,09 | 6.425,65 | 4.270,38 | 7.589,45 | 535,01 | 11.988,41 | 2.098 | |
| L | 1 | B | 5 | F | 1 | A2 | 19 | -7.025,12 | 6.425,65 | 7.253,84 | 7.589,45 | 1.621,28 | 15.865,11 | 2.401 | |
| L | 1 | B | 8 | F | 1 | A2 | 19 | -5.728,16 | 6.425,65 | 7.376,47 | 7.589,45 | 1.863,26 | 17.526,68 | 2.555 | |
| L | 1 | A2 | 19 | F | 1 | A2 | 19 | 0,00 | 0,00 | 1.330,55 | 570,23 | 30,31 | 1.931,09 | 214 | |
| | | | | | | | | 36.496,02 | 3.335,43 | 36.417,92 | 8.948,22 | 15.580,25 | 100.777,84 | | |
| TOTAL TRANSFORMACIONES | | | | | | | | | | | | | | | |

DILIGENCIA: Aprobado en sesión plenaria de fecha: 09 FEB. 2016
EL SECRETARIO GENERAL DEL PLENO

214
1.931,09
30,31
8.948,22
15.580,25
100.777,84

UNIDAD DE SALARIOS,
Municipal Castón Expósito

AYUNTAMIENTO DE CORDOBA
PLANIFICACION DE Fdcs
Fdo José Manuel Castón Expósito
N° Carpeta: CORE/2016/00066718
N° Doc: 6693-2016 (2 de 5)
N° Entrada: 62-2016
Fecha: 22/01/2016 14:18

04/11/2015

**ANEXO DE PERSONAL
AÑO 2016
AMORTIZACIONES**

| REG | NUM PLAZAS | CATEGORIA / PUESTO TRABAJO | GR | CD / NIV | SUELDO / SALARIO | DESTINO | ESPECIFICO / COMPLEM | PRODUCT | S.SOCIAL | TOTAL | Nº PLAZA |
|-----------------------------|------------|----------------------------|----|----------|-------------------|------------------|----------------------|------------------|-------------------|-------------------|------------------|
| F | 1 | AUXILIAR DE CLINICA | C2 | 14 | 9.216,44 | 4.697,15 | 12.391,19 | 5.310,51 | 8.172,56 | 39.787,86 | 1522 |
| F | 3 | DIPLOMADO/A EN ENFERMERIA | A2 | 19 | 42.591,52 | 19.276,95 | 53.126,17 | 22.768,35 | 34.228,59 | 171.991,58 | 1532, 1534, 1535 |
| F | 1 | MOZO/A | E | 12 | 7.755,37 | 3.677,39 | 11.465,14 | 4.913,65 | 8.593,77 | 36.405,32 | 1642 |
| F | 1 | OFICIAL COCINA | C2 | 15 | 8.462,37 | 4.630,00 | 11.766,55 | 5.042,81 | 7.729,60 | 37.631,33 | 2730 |
| F | 1 | OFICIAL LAVANDERIA | C2 | 15 | 8.462,37 | 4.630,00 | 11.766,55 | 5.042,81 | 7.729,60 | 37.631,33 | 2731 |
| L | 2 | AUXILIAR CLINICA | C | 6 | 38.971,84 | 0,00 | 20.059,68 | 0,00 | 18.624,44 | 77.655,96 | 2289, 2291 |
| L | 1 | AUXILIAR COCINA | C | 6 | 19.485,92 | 0,00 | 10.029,84 | 0,00 | 9.312,22 | 38.827,98 | 2690 |
| L | 1 | LIMPIADORA | C | 8 | 18.295,08 | 0,00 | 9.486,88 | 0,00 | 8.765,21 | 36.547,17 | 2448 |
| TOTAL AMORTIZACIONES | | | | | 153.240,90 | 36.911,49 | 140.092,00 | 43.078,13 | 103.155,99 | 476.478,53 | |

DILIGENCIA: Aprobado en
sesión plenaria de fecha:

09 FEB. 2016

EL SECRETARIO GENERAL DEL PLENO



AYUNTAMIENTO DE CORDOBA

Delegación de

Recursos Humanos y Salud Laboral

EL JEFE DE LA UNIDAD DE SALARIOS.


Fdo.: José Manuel Casón Expósito

Rectificación conceptos económicos incluidos en las partidas globales del informe sobre cuantificación del capítulo 1 de 2016.

Habiéndose detectado un error en algunos de los códigos de la clasificación económica que se introducen en la tabla de cuantificación de las partidas globales, incluida en el informe sobre cuantificación del capítulo 1 de personal del ejercicio 2016, sin que afecte en nada a los conceptos e importes incluidos, se remite de nuevo la tabla en la que se recogen los códigos correctos.

| CONCEPTO | PARTIDA | IMPORTE |
|---|---------------------|--------------|
| Domingos y festivos Conceptos: 147, 148 y 149. | ECON: 15101 | 1.281.560,38 |
| Nocturnidad Concepto: 63 | ECON: 15101 | 455.475,95 |
| Eventos Semana Santa y Feria Concepto: 66. | ECON: 15000 – 13002 | 158.744,83 |
| Plus Homologación Concepto: 200 | ECON: 15000 – 13002 | 170.007,74 |
| Pluses no periodificables funcionarios Conceptos: conducción (062) y jornada partida (064) | ECON: 12101 | 43.924,38 |
| Pluses no periodificables laborales, CPD y contratados Conceptos: conducción (062), jornada partida (064) y plus indeterminado tóxico, penoso, peligroso (074). | ECON: 13002 | 130.300,13 |
| Devolución parte proporcional paga extra diciembre 2012 (50%) | Z H30 9206 12009 | 2.000.000,00 |
| Premio extraordinario y de constancia Empleados que cumplan 20 y 30 años en el año 2015. | | |
| Extraordinario: 5 | Z H34 9201 13002 0 | 56.535,20 |
| Constancia: 15 | Z H34 9200 13002 0 | 135.684,16 |
| Gratificaciones y horas extras | ECON: 15100 | 40,00 |
| Gratificaciones procesos selectivos | ECON: 15100 | 15.570,00 |
| Becas funcionarios y laborales Se dota con la cantidad expresada en convenio. | Z H34 9200 16209 | 88.773,07 |
| Productividad rendimiento. No lleva incremento alguno. | Z H05 9320 15001 0 | 166.000,00 |
| Productividad (resto de personal). No lleva incremento alguno. | Z H34 9200 15001 0 | 350.000,00 |
| Premio jubilación anticipada funcionarios y laborales | Z H34 9201 16102 0 | 84.269,23 |


Página 1

| | | | |
|---|--|--------|------------|
| Código Seguro de verificación: i0ET82Rv2152maFUZwmcmg==. Permite la verificación de la integridad de una copia de este documento electrónico en la dirección: https://adela.ayuncordoba.es/verifirmav2/ Este documento incorpora firma electrónica reconocida de acuerdo a la Ley 59/2003, de 19 de diciembre, de firma electrónica. | | | |
| FIRMADO POR | Antonio Berzosa Garcia - Jefe del Departamento de Personal | FECHA | 26/01/2016 |
| ID. FIRMA | adela155.ayuncordoba.org | PÁGINA | 1/3 |
|  i0ET82Rv2152maFUZwmcmg== | | | |

DELEGACION RECURSOS HUMANOS

| CONCEPTO | PARTIDA | IMPORTE |
|---|---------------------|--------------|
| Es fruto de dos cálculos: | Z H34 9201 16104 0 | 84.269,23 |
| <p>1) Se toma de referencia un precio de cada uno de los años 113.543,96 € art. 96 B y 97.2 del convenio (incrementados en un 1%).</p> <p>2) Premio jubilación parcial (solo personal laboral): empleados que cumplan 60 años de edad y lo multiplicamos por el valor del art. 96 C del convenio (6.110,50 x 9 = 54.994,50 €). Incrementado en un 1%</p> <p>Se suman las 2 cantidades anteriores resultando 168.538,46 €, repartiéndose en las dos partidas</p> | | |
| Premio jubilación funcionarios Tomamos de referencia los empleados que cumplen 65 años y lo multiplicamos por el valor correspondiente al año 2011 del art. 94 (10.000 x 7 = 70.000 €). | Z H34 9201 16102 | 276.761,73 |
| <p>Se incrementa en 206.761,73 € como ajuste con respecto a la primera cifra presentada. Esta cantidad se utilizará para hacer frente al personal funcionario que ha solicitado el abono del premio de forma fraccionada.</p> | | |
| Formación profesional. Se mantiene la cantidad del año anterior. | Z H32 9208 16200 0. | 140.000,00 |
| Reclasificación y sentencias | Z H34 9200 14301 0 | 50.000,00 |
| Bolsa de trabajo Se mantiene la cantidad del año anterior. | Z H34 9200 13101 0 | 2.400.000,00 |
| S. Social Bolsa de Trabajo A la cantidad anterior se le aplica un 30 % | Z H34 9200 16000 0 | 720.000,00 |
| Contratos de relevo por jubilación parcial Se toma de referencia la valoración de un oficial 1º administrativo, con unas retribuciones anuales de 30.000 €, multiplicándose por el número de personas que cumplan 60 años en el 2016. | Z H34 9201 13102 0 | 270.000,00 |
| S. Social contratos de relevo por jubilación anterior A la cantidad anterior se le aplica un 30 %. | Z H34 9201 16000 0 | 81.000,00 |
| Provisión de puestos de trabajo | Z H34 9200 14300 0 | 701.820,52 |
| Consolidación de grado, antigüedad, etc. | Z H34 9200 14302 0 | 6,00 |
| INEM | Z H34 9200 14304 0 | 6,00 |
| JUNTA DE ANDALUCIA | Z H34 9200 14303 0 | 6,00 |

Página 2


| | | | |
|---|--|--------|------------|
| <p>Código Seguro de verificación: i0ET82Rv2152maFUZwmcmg==. Permite la verificación de la integridad de una copia de este documento electrónico en la dirección: https://adela.ayuncordoba.es/verfirmav2/ Este documento incorpora firma electrónica reconocida de acuerdo a la Ley 59/2003, de 19 de diciembre, de firma electrónica.</p> | | | |
| FIRMADO POR | Antonio Berzosa Garcia - Jefe del Departamento de Personal | FECHA | 26/01/2016 |
| ID. FIRMA | adela155.ayuncordoba.org | PÁGINA | 2/3 |
|  <p>i0ET82Rv2152maFUZwmcmg==</p> | | | |

DELEGACION RECURSOS HUMANOS

| CONCEPTO | PARTIDA | IMPORTE |
|--|--------------------|---------------|
| MEJORAS SOCIALES FUNCIONARIOS Y LABORALES (Auxilio por defunción...) | Z H34 9201 16204 0 | 120.000,00 |
| Póliza accidentes Se mantiene la cantidad del año pasado. | Z H34 9200 16205 0 | 400.000,00 |
| Complemento incapacidad y agotamiento IT Es el incremento del IPC de la cantidad expresada en el apartado de pensionistas. | Z H34 9200 16105 0 | 6 |
| Ayuda disminuidos Se toma como referencia lo abonado en el año 2014. Concepto 089. | Z H34 9200 16400 0 | 35.761,73 |
| | | 10.416.522,28 |

De acuerdo con el informe de intervención al Presupuesto se va a proceder en un documento separado al desglose de las partidas Z H34 9200 14301 0 reclasificaciones y sentencias y Z H34 9200 14300 0 provisión de puestos, en otras con códigos económicos diferentes.

Córdoba a 26 de Enero de 2016
El Jefe del Departamento de Personal. Antonio Berzosa García

| | | | |
|---|--|--------|------------|
| <p>Código Seguro de verificación: i0ET82Rv2152maFUZwmcmg==. Permite la verificación de la integridad de una copia de este documento electrónico en la dirección: https://adela.ayuncordoba.es/verfirmav2/ Este documento incorpora firma electrónica reconocida de acuerdo a la Ley 59/2003, de 19 de diciembre, de firma electrónica.</p> | | | |
| FIRMADO POR | Antonio Berzosa García - Jefe del Departamento de Personal | FECHA | 26/01/2016 |
| ID. FIRMA | adela155.ayuncordoba.org | PÁGINA | 3/3 |
|  <p>i0ET82Rv2152maFUZwmcmg==</p> | | | |

Departamento de Personal

Adaptación código económico 143 en el Presupuesto de 2016

De acuerdo con el informe de intervención al Presupuesto se va a proceder al desglose de las partidas con Económico 143 incluidas en el borrador de Presupuestos para 2016 en otras adecuadas con códigos económicos diferentes.

Las partidas afectadas son las siguientes:


| CONCEPTO | PARTIDA | IMPORTE |
|--|--------------------|-------------------|
| Reclasificación y sentencias | Z H34 9200 14301 0 | 50.000,00 |
| Provisión de puestos de trabajo | Z H34 9200 14300 0 | 701.820,52 |
| Consolidación de grado, antigüedad, etc. | Z H34 9200 14302 0 | 6,00 |
| Total | | 751.826,52 |

Las partidas e importes que se proponen son las siguientes:

| CONCEPTO | PARTIDA | IMPORTE |
|--|---------------------|-------------------|
| Provisión, consolidación y sentencias Funcionarios | Z.H34.9200.12900.0 | 450.000,00 |
| Provisión, consolidación y sentencias Laborales | Z.H34.9200.13900.0 | 150.000,00 |
| Provisión, consolidación y sentencias Laborales. Productividad | Z.H34.9200. 15900.0 | 51.826,52 |
| Provisión, consolidación y sentencias Seguridad Social. | Z.H34.9200.16900.0 | 100.000,00 |
| Total | | 751.826,52 |

Córdoba a 27 de enero de 2016
El Jefe del Departamento de Personal. Antonio Berzosa García

Código Seguro de verificación: /bGADUeGa8Taqe1csIOj4Q==. Permite la verificación de la integridad de una copia de este documento electrónico en la dirección: <https://adela.ayuncordoba.es/verfirmav2/>
Este documento incorpora firma electrónica reconocida de acuerdo a la Ley 59/2003, de 19 de diciembre, de firma electrónica.

| | | | |
|--|--|--------|------------|
| FIRMADO POR | Antonio Berzosa Garcia - Jefe del Departamento de Personal | FECHA | 27/01/2016 |
| ID. FIRMA | adela155.ayuncordoba.org /bGADUeGa8Taqe1csIOj4Q== | PÁGINA | 1/1 |
|  /bGADUeGa8Taqe1csIOj4Q== | | | |



Delegación de Recursos Humanos y Salud Laboral

Nº Doc.:
S/ref.:
N/ref.: **JMCE/PRE/2016/03**
Asunto: Anexo de personal año 2016.
Fecha: Córdoba, 10 noviembre de 2015.
Destinatario:

Unidad de Retribuciones y Prestaciones

C/ Capitulares, 1. 14071 - CÓRDOBA
CODIGO RAEL JA01140214
Tel. 957 49 99 00 ext 17417-17154-17371
Fax 957 484 279
salarios.personal@ayuncordoba.es


D^a. JUANA ZURITA RAYA

Titular del O.P.E.P.

Con motivo de la modificación de distintos códigos orgánicos para el próximo presupuesto, así como de la reubicación del personal que estaba adscrito en Residencia de Ancianos, se ha procedido a la actualización de los distintos listados que se remitieron el pasado día 9 y que se adjuntan.

FIRMA ELECTRÓNICA: la Subdirectora General de Recursos Humanos. María Dolores Muñoz Muñoz. Visto Bueno: la Concejal Delegada de Recursos Humanos y Salud Laboral. María José Moros Molina.

| | | | | | | | |
|---|---|--|--------------------|---|--|--|----------------------------|
| | | AYUNTAMIENTO DE CÓRDOBA | | | | AYUNTAMIENTO DE CÓRDOBA | |
| Código Seguro de verificación: amM4I4KIHrwfnykLjnWMXQ==. Permite la verificación de este documento electrónico en la dirección: https://adela.ayuncordoba.es/verifmav2/ | | Este documento incorpora firma electrónica reconocida de acuerdo a la Ley 59/2003, de 19 de diciembre, de firma electrónica. | | Código Seguro de verificación: amM4I4KIHrwfnykLjnWMXQ== | | Este documento incorpora firma electrónica reconocida de acuerdo a la Ley 59/2003, de 19 de diciembre, de firma electrónica. | |
| FIRMADO POR | M ^a Jose Moros Molina - Concejala-delegada de Recursos Humanos y Salud Laboral, Movilidad. | FECHA | 12/11/2015 | FIRMADO POR | María Dolores Muñoz Muñoz - Subdirectora General de Recursos Humanos y Salud Laboral | FECHA | 12/11/2015 |
| NAº Carpeta. | CORE/2015/00125639 | NAº Carpeta. | CORE/2015/00125639 | NAº Doc. | PÁGINA 62593-2015 (1 de 2) | NAº Doc. | PÁGINA 62593-2015 (1 de 2) |
| NAº Salida | 706-2015 | NAº Entrada | 1263-2015 | | | | |
| Fecha | 12/11/2015 13:34 | Fecha | 12/11/2015 13:34 | | | | |



Informe sobre cuantificación del Capítulo I de personal en el Presupuesto de 2.015.

El presupuesto del capítulo I de gastos de personal para el año 2016 tiene un importe de 91.349.360,25 euros, con un aumento 21 euros respecto al año 2015, con el siguiente desglose:

| | RETRIBUC. | S. SOCIAL | TOTAL |
|----------------------------------|----------------------|----------------------|----------------------|
| PERSONAL CAPITULAR Y CONFIANZA | 1.929.953,22 | 529.220,07 | 2.459.173,29 |
| ORGANOS DIRECTIVOS EJECUTIVOS | 882.991,60 | 143.075,28 | 1.026.066,88 |
| ORGANOS DIRECTIVOS NO EJECUTIVOS | 316.997,06 | 44.490,52 | 361.487,58 |
| FUNCIONARIOS OCUPADAS | 48.762.266,25 | 12.885.031,90 | 61.647.298,15 |
| LABORALES OCUPADAS | 9.495.880,13 | 3.036.872,61 | 12.532.752,74 |
| CPD OCUPADAS | 727.156,84 | 217.157,98 | 944.314,82 |
| CONTRATOS DE RELEVO | 483.982,10 | 146.106,66 | 630.088,76 |
| LABORALES INDEFINIDOS | 831.809,98 | 257.143,67 | 1.088.953,65 |
| PENSIONISTAS | 242.702,10 | 0,00 | 242.702,10 |
| TOTAL | 63.673.739,28 | 17.259.098,69 | 80.932.837,97 |

Partidas Globales **10.416.522,28**

Total Capítulo 1 91.349.360,25

Hay que indicar como datos significativos que se ha incluido un incremento del 1% en los conceptos retributivos como una mera previsión presupuestaria y habrá que estar a lo que indique definitivamente la Ley de Presupuestos Generales del Estado para 2016 sobre si existe o no subida salarial. En caso de que tal incremento no pueda llevarse a cabo existirá un exceso en las partidas presupuestarias de unos 700.000,00 euros.



Asimismo se ha incluido una partida global de 2.000.000,00 euros para una posible devolución de parte de la paga extraordinaria detrída en el ejercicio 2012.

1.- Criterios Generales aplicados:

Para realizar el cálculo del capítulo I de personal se ha tomado todo aquel personal que estaba en activo a 6 de Agosto de 2015 y sobre éste se han realizado el resto de cálculos, incluyéndose en aquellas personas que se jubilan en el año 2016, la cantidad a percibir hasta la fecha de su baja, sin completar hasta fecha de término de ejercicio.

La subida aplicada ha sido del 1% en todos los convenios.

- * 1,0 % para funcionarios, laborales y CPD.
- * 1,0 % para capitulares y confianza y directores generales.
- * 1,0 % habilitados nacionales.
- * 1,0 % en antigüedad.

| | | | |
|--|--|--|---------------------------|
|  AYUNTAMIENTO DE CÓRDOBA - U. GEST. | |  AYUNTAMIENTO DE CÓRDOBA - ORG. | |
| Código de Verificación: pxziAQmwdLgUgHPJRrMA5g==. Permite la verificación de la integridad de una copia de este documento electrónico en la dirección: https://adela.ayuncordoba.es/verifirmav2/ | | Este documento incorpora firma electrónica reconocida de acuerdo a la Ley 59/2003, de 19 de diciembre, de firma electrónica. | |
| FIRMADO POR: | CORE/2015/00125639 Antonio Berzosa Garcia - Jefe del Departamento de Personal | NAº Carpeta: | CORE/2015/00125639 |
| DNº Doc.: | 1625942015 (Ayuntamiento de Córdoba) | NAº Doc. | PÁGINA 2594-2015 (2 de 2) |
| NAº Salida: | 706-2015 | NAº Entrada: | 1263-2015 |
| Fecha: | 12/11/2015 13:34 | Fecha: | 12/11/2015 13:34 |

DELEGACION RECURSOS HUMANOS

En aquellos conceptos en que el acuerdo Único para los empleados públicos municipales indicaba una subida del IPC, en consonancia con lo que estipulaba la Ley de Presupuestos, se ha optado por incluir un incremento del 0%.

Las vacantes se han valorado como personal de nuevo ingreso y las situaciones de la plantilla que están dobles se valoran y se pasan al apartado de vacantes.

Las Bases de Cotización de la Seguridad Social se han incrementado un 2% y las de MUFACE: se incrementan un 2%.




La cotización adicional que existía a la Seguridad Social del personal funcionario al pasar de la MUNICIPAL, se ha suprimido al estar vigente hasta el 31-12-2015.

2.- Criterios aplicados en partidas globales.

Los datos de partidas globales están referidos a los conceptos abonados durante el ejercicio 2013 incrementados en un 1%, aunque se han tenido en cuenta tanto para los premios como los contratos de relevo, la previsión de lo que va a suceder en el 2015.

| CONCEPTO | PARTIDA | IMPORTE |
|---|---------------------|--------------|
| Domingos y festivos Conceptos: 147, 148 y 149. | ECON: 15101 | 1.281.560,38 |
| Nocturnidad Concepto: 63 | ECON: 15101 | 455.475,95 |
| Eventos Semana Santa y Feria Concepto: 66. | ECON: 12101 – 13001 | 158.744,83 |
| Plus Homologación Concepto: 200 | ECON: 15000 – 13001 | 170.007,74 |
| Pluses no periodificables funcionarios Conceptos: conducción (062) y jornada partida (064) | ECON: 12100 | 43.924,38 |
| Pluses no periodificables laborales, CPD y contratados Conceptos: conducción (062), jornada partida (064) y plus indeterminado tóxico, penoso, peligroso (074). | ECON: 13001 | 130.300,13 |
| Devolución parte proporcional paga extra diciembre 2012 (50%) | Z H30 9206 12009 | 2.000.000,00 |
| Premio extraordinario y de constancia Empleados que cumplan 20 y 30 años en el año 2015. Extraordinario: 5 | Z H34 9200 13002 0 | 56.535,20 |

Página 2

| | | | |
|---|--------------------------------|--|----------------------|
|  AYUNTAMIENTO DE CÓRDOBA - U. GEST. | |  AYUNTAMIENTO DE CÓRDOBA - ORG. | |
| Código Seguro de Verificación: pxZiAQmwdLqUgHPJRrMA5g==. Permite la verificación de la integridad de una copia de este documento electrónico en la dirección: https://adela.ayuncordoba.es/verifirmav2/ | | Este documento incorpora firma electrónica reconocida de acuerdo a la Ley 59/2003, de 19 de diciembre, de firma electrónica. | |
| FIRMA POR: | CORE/2015/00125639 | Nº Carpeta: | CORE/2015/00125639 |
| DNI DOC. | 1625942015 (ayunc@cordoba.org) | Nº Doc. PÁGINA: | 162594-2015 (2 de 2) |
| Nº Salida: | 706-2015 | Nº Entrada: | 1263-2015 |
| Fecha: | 12/11/2015 13:34 | Fecha: | 12/11/2015 13:34 |
|  pxZiAQmwdLqUgHPJRrMA5g== | | | |

DELEGACION RECURSOS HUMANOS

| CONCEPTO | PARTIDA | IMPORTE |
|---|--------------------|------------|
| Constancia: 15 | Z H34 9200 13003 0 | 135.684,16 |
| Gratificaciones y horas extras | ECON: 15100 | 40,00 |
| Gratificaciones procesos selectivos | ECON: 15100 | 15.570,00 |
| Becas funcionarios y laborales | Z H34 9200 16209 | 88.773,07 |
| Se dota con la cantidad expresada en convenio. | | |
| Productividad rendimiento. No lleva incremento alguno. | Z H05 9320 15001 0 | 166.000,00 |
| Productividad (resto de personal). No lleva incremento alguno. | Z H34 9200 15001 0 | 350.000,00 |
| Premio jubilación anticipada funcionarios y laborales | Z H34 9214 16102 0 | 84.269,23 |
| | Z H34 9214 16104 0 | 84.269,23 |

Es fruto de dos cálculos:

1) Se toma de referencia un precio de cada uno de los años 113.543,96 € art. 96 B y 97.2 del convenio (incrementados en un 1%).




2) Premio jubilación parcial (solo personal laboral): empleados que cumplan 60 años de edad y lo multiplicamos por el valor del art. 96 C del convenio (6.110,50 x 9 = 54.994,50 €). Incrementado en un 1%

Se suman las 2 cantidades anteriores resultando 168.538,46 €, repartiéndose en las dos partidas

| | | |
|---|------------------|------------|
| Premio jubilación funcionarios Tomamos de referencia los empleados que cumplen 65 años y lo multiplicamos por el valor correspondiente al año 2011 del art. 94 (10.000 x 7 = 70.000 €). | Z R50 9214 16102 | 276.761,73 |
|---|------------------|------------|

Se incrementa en 206.761,73 € como ajuste con respecto a la primera cifra presentada. Esta cantidad se utilizará para hacer frente al personal funcionario que ha solicitado el abono del premio de forma fraccionada.

| | | |
|--|---------------------|--------------|
| Formación profesional. Se mantiene la cantidad del año anterior. | Z H32 9208 16200 0. | 140.000,00 |
| Reclasificación y sentencias | Z H34 9200 14301 0 | 50.000,00 |
| Bolsa de trabajo Se mantiene la cantidad del año anterior. | Z H34 9200 13101 0 | 2.400.000,00 |
| S. Social Bolsa de Trabajo A la cantidad anterior se le aplica un 30 % | Z H34 9200 16001 0 | 720.000,00 |

| | | | | | | | |
|---|--|--|--|---|--|---------------------------------|--|
|  AYUNTAMIENTO DE CORDOBA | | AYUNTAMIENTO DE CORDOBA - U. GEST. | |  AYUNTAMIENTO DE CORDOBA | | AYUNTAMIENTO DE CORDOBA - ORG. | |
| FIRMADO POR: NA° Carpeta. CORE/2015/00125639 | | Este documento incorpora firma electrónica reconocida de acuerdo a la Ley 59/2003, de 19 de diciembre, de firma electrónica. | | PLANIFIC. EC. Y PRESUP. | | NA° Carpeta. CORE/2015/00125639 | |
| ID Nº Doc. 1625942015 | | Antonio Berzosa Garcia - Jefe del Departamento de Personal | | NA° Doc. PÁGINA 62594-2015 (2 de 2) | | NA° Entrada 1263-2015 | |
| Fecha 12/11/2015 13:34 | |  | | Fecha 12/11/2015 13:34 | | | |

DELEGACION RECURSOS HUMANOS

| CONCEPTO | PARTIDA | IMPORTE |
|---|--------------------|----------------------|
| Contratos de relevo por jubilación parcial Se toma de referencia la valoración de un oficial 1ª administrativo, con unas retribuciones anuales de 30.000 €, multiplicándose por el número de personas que cumplan 60 años en el 2016. | Z R50 9214 13102 0 | 270.000,00 |
| S. Social contratos de relevo por jubilación anterior A la cantidad anterior se le aplica un 30 %. | Z R50 9214 16002 0 | 81.000,00 |
| Provisión de puestos de trabajo | Z H34 9200 14300 0 | 701.820,52 |
| Consolidación de grado, antigüedad, etc. | Z H34 9200 14002 0 | 6,00 |
| INEM | Z H34 9200 14304 0 | 6,00 |
| JUNTA DE ANDALUCIA | Z H34 9200 14303 0 | 6,00 |
| MEJORAS SOCIALES FUNCIONARIOS Y LABORALES (Auxilio por defunción...) | Z H34 9200 16204 0 | 120.000,00 |
| Póliza accidentes Se mantiene la cantidad del año pasado. | Z H34 9200 16205 0 | 400.000,00 |
| Complemento incapacidad y agotamiento IT Es el incremento del IPC de la cantidad expresada en el apartado de pensionistas. | Z H34 9200 16105 0 | 6 |
| Ayuda disminuidos Se toma como referencia lo abonado en el año 2014. Concepto 089. | Z H34 9200 16400 0 | 35.761,73 |
| | | 10.416.522,28 |







3.- Cumplimiento límites Artículo 7 del RD 861/1986

El Artículo 7 del RD 861/1986 del Reglamento regula el Régimen de Retribuciones de los Funcionarios de Administración Local, relativo a la cuantía global de los complementos específicos, de productividad y gratificaciones.

Este artículo fija en su apartado 2B) que el máximo destinado a la productividad será del 30 % y en el 2c) que el máximo destinado a gratificaciones será del 10% de la cantidad resultante del apartado 1) de ese mismo artículo, que viene redactado de la siguiente manera:

"1. Los créditos destinados a complemento específico, complemento de productividad, gratificaciones y, en su caso, complementos personales transitorios, serán los que resulten de restar a la masa retributiva global presupuestada para cada ejercicio económico, excluida la referida al personal laboral, la suma de las cantidades que al personal funcionario le correspondan por los conceptos de retribuciones básicas, ayuda familiar y complemento de destino".

Página 4

| | | | | | | | |
|--|--|--|--|--|--|--|--|
|  AYUNTAMIENTO DE CORDOBA | | AYUNTAMIENTO DE CORDOBA - U. GEST. | |  AYUNTAMIENTO DE CORDOBA | | AYUNTAMIENTO DE CORDOBA - ORG. | |
| Código de Verificación: pxZiAQmwdLgUgHPJRrMA5g== | | Este documento incorpora firma electrónica reconocida de acuerdo a la Ley 59/2003, de 19 de diciembre, de firma electrónica. | | Código de Verificación: pxZiAQmwdLgUgHPJRrMA5g== | | Este documento incorpora firma electrónica reconocida de acuerdo a la Ley 59/2003, de 19 de diciembre, de firma electrónica. | |
| FIRMADO POR: Antonia Berzosa Garcia - Jefe del Departamento de Personal | | FIRMADO POR: Antonia Berzosa Garcia - Jefe del Departamento de Personal | | FIRMADO POR: Antonia Berzosa Garcia - Jefe del Departamento de Personal | | FIRMADO POR: Antonia Berzosa Garcia - Jefe del Departamento de Personal | |
| N.º Carpetas: CORE/2015/00125639 | | N.º Carpetas: CORE/2015/00125639 | | N.º Carpetas: CORE/2015/00125639 | | N.º Carpetas: CORE/2015/00125639 | |
| DN.º DOC.: 1625942015 (Ayuda) | | DN.º DOC.: 1625942015 (Ayuda) | | DN.º DOC.: 1625942015 (Ayuda) | | DN.º DOC.: 1625942015 (Ayuda) | |
| N.º Salida: 706-2015 | | N.º Salida: 706-2015 | | N.º Salida: 706-2015 | | N.º Salida: 706-2015 | |
| Fecha: 12/11/2015 13:34 | | Fecha: 12/11/2015 13:34 | | Fecha: 12/11/2015 13:34 | | Fecha: 12/11/2015 13:34 | |
|  | |  | |  | |  | |
| pxZiAQmwdLgUgHPJRrMA5g== | | pxZiAQmwdLgUgHPJRrMA5g== | | pxZiAQmwdLgUgHPJRrMA5g== | | pxZiAQmwdLgUgHPJRrMA5g== | |

DELEGACION RECURSOS HUMANOS

Aplicando los criterios establecidos en este apartado 1) al borrador del presupuesto para el ejercicio 2016, se obtendría la masa global a efectos de dicho cálculo que sería la siguiente:

| | |
|-----------------------------------|---------------|
| BASICAS | 16.049.039,48 |
| DESTINO / COMPLEMENT. | 6.841.530,61 |
| ESPECIFICO | 18.781.390,31 |
| PRODUCT. | 7.407.302,91 |
| RETRIBUC. | 49.079.263,31 |
| Masa sin Basicas y Destino | |
| | 26.188.693,22 |
| 30% Masa (Max Product.) | |
| | 7.856.607,97 |
| 10 % Masa (Max Gratific.) | |
| | 2.618.869,32 |

Como se aprecia el total de gratificaciones 40€ y productividad presupuestadas (7.407.302,91€) del personal funcionario, no superan los porcentajes del 10% y 30% respectivamente, por lo que están por debajo de los límites legales exigibles.

4.- Incidencia de la Ley 27/2013, de 27 de diciembre, de racionalización y sostenibilidad de la Administración Local, en el capítulo de personal.

Se informa sobre el cumplimiento en el capítulo de personal del Presupuesto del ejercicio 2015, de la normativa de la Ley 27/2013, de 27 de diciembre, de racionalización y sostenibilidad de la Administración Local, y mas en concreto sobre lo siguiente:

- Número máximo de concejales con dedicación exclusiva incluidos en el Presupuesto
- Número máximo de personal eventual con dedicación exclusiva.
- Límite máximo en las retribuciones de los concejales.

4.1.-Número máximo de cargos públicos con dedicación exclusiva.




El número máximo de cargos públicos existentes en el Ayuntamiento de Córdoba con dedicación exclusiva, viene recogido en el artículo 75 ter de la Ley 7/85 Reguladora de las Bases de Régimen Local, de la siguiente manera:

«Artículo 75 ter. Limitación en el número de los cargos públicos de las entidades locales con dedicación exclusiva.

1. De conformidad con lo establecido en el artículo 75 de esta Ley, la prestación de servicios en los Ayuntamientos en régimen de dedicación exclusiva por parte de sus miembros deberá ajustarse en todo caso a los siguientes límites:

... xxx ...

k) En los Ayuntamientos de Municipios con población comprendida entre 300.001 y 500.000 habitantes, los miembros que podrán prestar sus servicios en régimen de dedicación

| | | | | | | | |
|--|--|--|--|--|--|------------------------------------|--|
|  AYUNTAMIENTO DE CORDOBA | | AYUNTAMIENTO DE CORDOBA - U. GEST. | |  AYUNTAMIENTO DE CORDOBA | | AYUNTAMIENTO DE CORDOBA - ORG. | |
| Código de Verificación: pxziAQmwdLgUgHPJrrMA5g==. Permite la verificación de la integridad de una copia de este documento electrónico en la dirección: https://adela.ayuncordoba.es/verifirmav2/ | | | | Este documento incorpora firma electrónica reconocida de acuerdo a la Ley 59/2003, de 19 de diciembre, de firma electrónica. | | | |
| FIRMADO POR: NA° Carpeta | | CORE/2015/00125639 | | NA° Carpeta | | CORE/2015/00125639 | |
| DN° Doc. 1625942015 | | Ayuntamiento de Córdoba | | pxziAQmwdLgUgHPJrrMA5g== | | NA° Doc. PÁGINA 2594-2015 (2 de 2) | |
| NA° Salida 706-2015 | |  | | NA° Entrada 1263-2015 | | | |
| Fecha 12/11/2015 13:34 | | | | Fecha 12/11/2015 13:34 | | | |



DELEGACION RECURSOS HUMANOS

exclusiva no excederá de veinte.

.... xxx ...

En el Ayuntamiento de Córdoba a fecha actual figuran con cargo al Presupuesto Municipal 19 capitulares con dedicación exclusiva y 4 capitulares a tiempo parcial. Puesto que la norma no hace referencia al número de personas que pueden figurar con dedicación parcial, entendemos que estas 4 personas no deben de incluirse en los cálculos y se cumple con el ratio mencionado.

En el borrador de presupuestos para 2015 figura una previsión de 19 capitulares con dedicación exclusiva y 2 capitulares con dedicación parcial al 75% y 2 capitulares con dedicación parcial al 66%.

4.2.- Número máximo de personal eventual con dedicación exclusiva.

El artículo 28.1 de la Ley 27/2013 introduce un nuevo artículo 104 bis en la Ley 7/85 con la siguiente redacción:

«Artículo 104 bis Personal eventual de las Entidades Locales

1. Las dotaciones de puestos de trabajo cuya cobertura corresponda a personal eventual en los Ayuntamientos deberán ajustarse a los siguientes límites y normas:

... xxx ...

f) Los Ayuntamientos de Municipios con población superior a 75.000 y no superior a 500.000 habitantes podrán incluir en sus plantillas puestos de trabajo de personal eventual por un número que no podrá exceder del número de concejales de la Corporación local.

... xxx ...




4. El personal eventual al que se refieren los apartados anteriores tendrá que asignarse siempre a los servicios generales de las Entidades Locales en cuya plantilla aparezca consignado. Solo excepcionalmente podrán asignarse, con carácter funcional, a otros de los servicios o departamentos de la estructura propia de la Entidad Local, si así lo reflejare expresamente su reglamento orgánico.

5. Las Corporaciones locales publicarán semestralmente en su sede electrónica y en el Boletín Oficial de la Provincia o, en su caso, de la Comunidad Autónoma uniprovincial el número de los puestos de trabajo reservados a personal eventual.

6. El Presidente de la Entidad Local informará al Pleno con carácter trimestral del cumplimiento de lo previsto en este artículo.»

En el Ayuntamiento de Córdoba a fecha actual existen 27 personas como personal eventual con dedicación exclusiva, por lo que **se cumple con lo estipulado en este apartado**, al no sobrepasar el número de 29, igual a los concejales existentes.

Respecto a que el personal eventual debe estar asignado a los servicios generales de la Entidad Local, indicar que así figura incluido en la plantilla municipal, puesto que están asignados a la Alcaldía, Presidencia, o de apoyo a los grupos municipales, aunque se desconoce si en la práctica las funciones son realizadas atendiendo a esta asignación, pues el control y seguimiento de los mismos, no se lleva por el Departamento de Personal.

| | | | |
|--|--|--|----------------------------------|
|  AYUNTAMIENTO DE CÓRDOBA - U. GEST. | |  AYUNTAMIENTO DE CÓRDOBA - ORG. | |
| Código de Verificación: px21AQmwdLgUgHPJRrMA5g==. Permite la verificación de la integridad de una copia de este documento electrónico en la dirección: https://adela.ayuncordoba.es/verifirmav2/ | | PLANIFIC.EC. Y PRESUP. | |
| Este documento incorpora firma electrónica reconocida de acuerdo a la Ley 59/2003, de 19 de diciembre, de firma electrónica. | | PLANIFIC.EC. Y PRESUP. | |
| FIRMA POR | CORE/2015/00125639 Antonio Barzosa Garcia - Jefe del Departamento de Personal | FIRMA POR | CORE/2015/00125639 12/11/2015 |
| DNº Doc. | 1625942015 (Ayuda) | DNº Doc. | PÁGINA 62594-2015 (2 de 2) |
| DNº Salida | 706-2015 | DNº Entrada | 1263-2015 |
| Fecha | 12/11/2015 13:34 | Fecha | 12/11/2015 13:34 |
|  px21AQmwdLgUgHPJRrMA5g== | | | |

DELEGACION RECURSOS HUMANOS

4.3.- Límite máximo por todos los conceptos retributivos.

Mediante el art. 1.18 de la Ley 22/2013 se introduce un nuevo artículo 75 bis en la Ley 7/85, que con posterioridad es modificada su redacción mediante el Real Decreto-ley 1/2014, de 24 de enero, de reforma en materia de infraestructuras y transporte, y otras medidas económicas, quedando como sigue:

Artículo 75 bis. Régimen retributivo de los miembros de las Corporaciones Locales y del personal al servicio de las Entidades Locales

Nonagésima Régimen retributivo de los miembros de las Corporaciones Locales

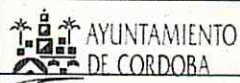


De conformidad con lo previsto en el artículo 75 bis de la Ley 7/1985, de 2 de abril, reguladora de las Bases del Régimen Local, según la redacción dada por la Ley 27/2013, 27 diciembre, de racionalización y sostenibilidad de la Administración Local, y considerando lo dispuesto en el artículo 22 de la presente Ley, el límite máximo total que pueden percibir los miembros de las Corporaciones Locales por todos los conceptos retributivos y asistencias, excluidos los trienios a los que en su caso tengan derecho aquellos funcionarios de carrera que se encuentren en situación de servicios especiales será el que se recoge a continuación, atendiendo a su población:

| Habitantes | Referencia |
|-------------------|---------------|
| Más de 500.000 | 100.000 euros |
| 300.001 a 500.000 | 90.000 euros |
| 150.001 a 300.000 | 80.000 euros |
| 75.001 a 150.000 | 75.000 euros |
| 50.001 a 75.000 | 65.000 euros |
| 20.001 a 50.000 | 55.000 euros |
| 10.001 a 20.000 | 50.000 euros |
| 5.001 a 10.000 | 45.000 euros |
| 1.000 a 5.000 | 40.000 euros |

El tramo aplicable al Ayuntamiento de Córdoba conlleva unas retribuciones máximas a percibir por los miembros de la Corporación de 90.000 euros, muy alejados de los 58.323,00 euros que tiene asignado la Alcaldesa de la ciudad y que es la máxima retribución en los capitulares.

Córdoba a 11 de Noviembre de 2015
El Jefe del Departamento de Personal

Antonio Berzosa García

| | | | | | | | |
|--|--|--|--|--|--|--------------------------------|--|
|  AYUNTAMIENTO DE CÓRDOBA | | AYUNTAMIENTO DE CÓRDOBA - U. GEST. | |  AYUNTAMIENTO DE CÓRDOBA | | AYUNTAMIENTO DE CÓRDOBA - ORG. | |
| Código de Verificación: pxZiAQmwdLgUqHPJRrMA5q==. Permite la verificación de la integridad de una copia de este documento electrónico en la dirección: https://adela.ayuncordoba.es/verifirmav2/ | | | | Este documento incorpora firma electrónica reconocida de acuerdo a la Ley 59/2003, de 19 de diciembre, de firma electrónica. | | | |
| FIRMADO POR: CORE/2015/00125639 | | Antonio Berzosa García - Jefe del Departamento de Personal | | NAº Carpeta: CORE/2015/00125639 | | FECHA: 11/11/2015 | |
| DN FIRMANC.: 1625942015@ayuncordoba.org | | pxZiAQmwdLgUqHPJRrMA5q== | | NAº Doc. PÁGINA: 2594-2015 (2 de 2) | | FECHA: 12/11/2015 | |
| NAº Salida: 706-2015 | |  | | NAº Entrada: 1263-2015 | | FECHA: 12/11/2015 13:34 | |
| Fecha: 12/11/2015 13:34 | | | | pxZiAQmwdLgUqHPJRrMA5q== | | | |

