

PRESUPUESTO 2017

ÍNDICE DE DOCUMENTACIÓN

- Memoria de la Presidencia
- Estados de Ingresos y Gastos
- Anexo de Personal
- Anexo de Inversiones a realizar en el ejercicio
- Liquidación Presupuesto 2015
- Avance de la Liquidación del Presupuesto 2016
- Informe Económico-Financiero
- Informe de Intervención

PRESUPUESTO 2017

MEMORIA DE LA PRESIDENCIA

MEMORIA del Presidente de la Gerencia Municipal de Urbanismo
Presupuesto 2017.

El Presupuesto de 2017 de la Gerencia Municipal de Urbanismo se enmarca en la línea general de los presupuestos del conjunto del Ayuntamiento de propiciar el servicio público dirigido al conjunto de la población, con especial atención a las personas y ámbitos de mayor vulnerabilidad y en la mejora de las condiciones de los territorios y zonas más singulares; desde las competencias que tiene atribuidas este organismo y de las encomendadas desde el ámbito municipal.

El Presupuesto de 2017 prevé un equilibrio entre ingresos y gastos y se cifra en 17.218.166,00 €. Supone un incremento respecto al presupuesto de 2016 de un 10,15 %, derivado en gran parte de la previsión de ingresos por enajenaciones de algunos terrenos del patrimonio municipal de suelo y por un incremento de los aprovechamientos urbanísticos.

Los capítulos de gastos relacionados con las Operaciones Corrientes – personal, gastos en bienes y servicios, gastos financieros y transferencias corrientes- disminuyen por l repercusión de la disminución de los gastos financieros y de personal. Los relacionados con las Inversiones reales se incrementan según se describen y basados en las previsiones de ingresos ya señaladas. Las transferencias de capital disminuyen al descender las correspondientes al centro histórico y patrimonio.

En temas de Personal, la ligera disminución presupuestaria se debe a que en 2016 se preveía una partida para el abono excepcional de la paga extra de 2012. En estos presupuestos se prevén las correspondientes actualizaciones salariales. En la medida de las posibilidades normativas, es voluntad la incorporación de personal en los puestos que las vacantes lo permitan, que redundará en el adecuado desarrollo del servicio público, a la vez que suponga un cambio en la tendencia de pérdida de personal.

Tanto en los aspectos relacionados con la materia presupuestaria, como en los relacionados con las condiciones laborales, entendemos una prioridad la atención y estabilidad en las condiciones de trabajo de los empleados públicos de la Gerencia Municipal de Urbanismo.

En los aspectos relacionados con las Inversiones y actuaciones, destacamos:

Actuaciones de planificación urbanística, enmarcadas principalmente en el proceso de actualización del Plan General de Ordenación Urbanística y del Plan Especial de Protección del Casco Histórico, así como en el impulso al proceso de regularización de las parcelaciones urbanísticas y de la mejora de sus condiciones.

Actuaciones de intervención para la ejecución de los Sistemas Generales de Espacios Libres y Zonas Verdes previstos en el PGOU, especialmente en el Parque de Levante y también en otros de los que conforman el anillo verde entorno al canal del Guadalquivir y ronda oeste.

Código Seguro de verificación:Otobb+u3/rduEtDM1jCl3A==. Permite la verificación de la integridad de una copia de este documento electrónico en la dirección: <https://adela.ayuncordoba.es/verifirmav2/>
Este documento incorpora firma electrónica reconocida de acuerdo a la Ley 59/2003, de 19 de diciembre, de firma electrónica.

FIRMADO POR	Pedro Garcia Jimenez - Teniente-alcalde Delegado de Urbanismo, Gestión de Residuos, Limpieza Viaria y Control Animal y Turismo	FECHA	14/11/2016
ID. FIRMA	adela155.ayuncordoba.org	PÁGINA	1/2



Otobb+u3/rduEtDM1jCl3A==

Continuación de los procesos de expropiación de edificaciones para, con posterioridad, completar algunos viarios de carácter estructurante. Y la previsión de remodelación de alguna parte de ellos como un tramo de la avenida de Santa María de Trassierra.


Se consolida, con menor cuantía, la dotación presupuestaria para actuaciones en materia de Centro Histórico y Patrimonio, que permitirá continuar en parte los programas que vienen desarrollándose.

Previsiones para acompañar el proceso general que desarrollará el Ayuntamiento, relativo a la incorporación de la administración electrónica en los procedimientos habituales, señalando singularmente en la Gerencia de Urbanismo la tramitación de algunos de los relacionados con las Licencias de Obras y Autorizaciones.

Las previsiones de incorporación de los fondos de la Estrategia de Desarrollo Urbano Sostenible Integrada, EDUSI, a los distintos programas y actuaciones municipales, pueden tener reflejo en los presupuestos de la Gerencia Municipal de Urbanismo, al menos en las partidas siguientes: Remodelación del SGEL Parque de Levante (Línea de Actuación OT-6.4.1); Mejora Eficiencia energética en Pabellón principal de la sede de la Gerencia de Urbanismo, edificio catalogado, (OT-4.1.4); e Implementación electrónica en procedimientos de Licencia y Autorizaciones (OT-2.1.1)

Pedro García Jiménez
Presidente de la GMU

Código Seguro de verificación:Otobb+u3/rduEtDM1jCl3A==. Permite la verificación de la integridad de una copia de este documento electrónico en la dirección: <https://adela.ayuncordoba.es/verifirmav2/>
Este documento incorpora firma electrónica reconocida de acuerdo a la Ley 59/2003, de 19 de diciembre, de firma electrónica.

FIRMADO POR	Pedro Garcia Jimenez - Teniente-alcalde Delegado de Urbanismo, Gestión de Residuos, Limpieza Viaria y Control Animal y Turismo	FECHA	14/11/2016
ID. FIRMA	adela155.ayuncordoba.org	PÁGINA	2/2
 Otobb+u3/rduEtDM1jCl3A==			

PRESUPUESTO 2017

ESTADOS DE INGRESOS Y GASTOS

RESUMEN DEL ESTADO DE INGRESOS POR CAPÍTULOS

FUNCION / SERVICIO		1501	1503	1504	1511	1512	1514	1515	1516	TOTAL
CAPITULO		PERSONAL Y RECURSOS	PATRIMONIO Y CONTRATACIÓN	ECONOMÍA	INSPECCIÓN URBANÍSTICA	PROYECTOS	PLANIFICACIÓN	PLANEAMIENTO	LICENCIAS	
1	IMPUESTOS DIRECTOS	0,00	0,00	0,00	0,00	0,00	0,00	0,00	0,00	0,00
2	IMPUESTOS INDIRECTOS	0,00	0,00	0,00	0,00	0,00	0,00	0,00	0,00	0,00
3	TASAS Y OTROS INGRESOS	1.000,00	1.000,00	1.500,00	16.000,00	1.000,00	0,00	2.482.821,00	36.200,00	2.539.521,00
4	TRANSFERENCIAS CORRIENTES	11.087.000,00	0,00	0,00	0,00	0,00	0,00	0,00	0,00	11.087.000,00
5	INGRESOS PATRIMONIALES	0,00	534.483,47	5.000,00	0,00	0,00	0,00	0,00	0,00	539.483,47
	OPERACIONES CORRIENTES	11.088.000,00	535.483,47	6.500,00	16.000,00	1.000,00	0,00	2.482.821,00	36.200,00	14.166.004,47
6	ENAJENAC. DE INVERSIONES	0,00	1.915.134,97	0,00	0,00	0,00	0,00	0,00	0,00	1.915.134,97
7	TRANSFERENCIAS DE CAPITAL	850.000,00	0,00	0,00	0,00	287.026,56	0,00	0,00	0,00	1.137.026,56
	OPERACIONES DE CAPITAL	850.000,00	1.915.134,97	0,00	0,00	287.026,56	0,00	0,00	0,00	3.052.161,53
	OPERACIONES NO FINANCIERAS	11.938.000,00	2.450.618,44	6.500,00	16.000,00	288.026,56	0,00	2.482.821,00	36.200,00	17.218.166,00
8	ACTIVOS FINANCIEROS	0,00	0,00	0,00	0,00	0,00	0,00	0,00	0,00	0,00
9	PASIVOS FINANCIEROS	0,00	0,00	0,00	0,00	0,00	0,00	0,00	0,00	0,00
	OPERACIONES FINANCIERAS	0,00	0,00	0,00	0,00	0,00	0,00	0,00	0,00	0,00
	TOTAL PRESUPUESTO	11.938.000,00	2.450.618,44	6.500,00	16.000,00	288.026,56	0,00	2.482.821,00	36.200,00	17.218.166,00

ESTADO DE INGRESOS

INGRESOS POR CONCEPTOS

FUNCION / SERVICIO		1501	1503	1504	1511	1512	1514	1515	1516	TOTAL
COD.	CONCEPTO	PERSONAL Y RECURSOS	PATRIMONIO Y CONTRATACIÓN	ECONOMÍA	INSPECCIÓN URBANÍSTICA	PROYECTOS	PLANIFICACIÓN	PLANEAMIENTO	LICENCIAS	
32301	Tasas actuaciones urbanísticas							40.000,00		40.000,00
32501	Tasas por expedición documentos	1.000,00						250.000,00		251.000,00
34901	Información P.G.O.U.							0,00		0,00
34902	Servicios arqueológicos					1.000,00				1.000,00
39190	Multas coercitivas				16.000,00					16.000,00
39301	Intereses de aplazamientos y fraccionamientos			1.500,00						1.500,00
39700	Prestac. Compensat. Suelo no urb.								20.000,00	20.000,00
39710	Aprovechamientos Urbanísticos							2.192.821,00		2.192.821,00
39902	Reintegros de anuncios por adj.		1.000,00							1.000,00
39903	Ingresos por ejecuciones subsidiarias								16.200,00	16.200,00
40000	Transf. corrientes Ayuntamiento	10.937.000,00								10.937.000,00
40007	Transf. Ctes. Delegación Patrimonio					0,00				0,00
40009	Trans. Ctes.del Ayto. por sanciones	150.000,00								150.000,00
52000	Intereses de depósitos			5.000,00						5.000,00
54200	Arrendamientos de fincas rústicas		11.537,34							11.537,34
55000	Concesiones adtvas. contraprestación periódica		419.081,27							419.081,27
55200	Derechos de superficie		103.864,86							103.864,86
60300	Patrimonio Mpal. Suelo		1.915.134,97							1.915.134,97
70000	Transf. de capital Ayuntamiento	0,00								0,00
70007	Transf.Cap.Ayto. Delegación Patrimonio					287.026,56				287.026,56
70009	Transf.Cap.Ayto. para PMS	850.000,00								850.000,00
	TOTAL INGRESOS	11.938.000,00	2.450.618,44	6.500,00	16.000,00	288.026,56	0,00	2.482.821,00	36.200,00	17.218.166,00

RESUMEN DEL ESTADO DE GASTOS POR CAPÍTULOS

FUNCION / SERVICIO		1501	1503	1504	1511	1512	1514	1515	1516	TOTAL
CAPITULO		PERSONAL Y RECURSOS	PATRIMONIO Y CONTRATACIÓN	ECONOMÍA	INSPECCIÓN URBANÍSTICA	PROYECTOS	PLANIFICACIÓN	PLANEAMIENTO	LICENCIAS	
1	GASTOS DE PERSONAL	2.134.884,08	836.225,24	160.691,15	1.318.531,99	1.256.164,18	161.669,77	953.904,71	1.247.928,88	8.070.000,00
2	GTOS. BIENES CORRIENTES Y SERV.	1.019.200,00	238.500,00	159.000,00	240.000,00	19.000,00	12.000,00	121.300,00	16.000,00	1.825.000,00
3	GASTOS FINANCIEROS	843.724,35	0,00	0,00	0,00	0,00	0,00	0,00	0,00	843.724,35
4	TRANSFERENCIAS CORRIENTES	59.842,09	0,00	0,00	0,00	0,00	0,00	5.000,00	0,00	64.842,09
OPERACIONES CORRIENTES		4.057.650,52	1.074.725,24	319.691,15	1.558.531,99	1.275.164,18	173.669,77	1.080.204,71	1.263.928,88	10.803.566,44
6	INVERSIONES REALES	300.000,00	1.099.939,83	0,00	0,00	1.487.026,56	0,00	2.540.000,00	0,00	5.426.966,39
7	TRANSFERENCIAS DE CAPITAL	288.016,14	0,00	0,00	0,00	0,00	0,00	0,00	0,00	288.016,14
OPERACIONES DE CAPITAL		588.016,14	1.099.939,83	0,00	0,00	1.487.026,56	0,00	2.540.000,00	0,00	5.714.982,53
OPERACIONES NO FINANCIERAS		4.645.666,66	2.174.665,07	319.691,15	1.558.531,99	2.762.190,74	173.669,77	3.620.204,71	1.263.928,88	16.518.548,97
8	ACTIVOS FINANCIEROS	0,00	0,00	0,00	0,00	0,00	0,00	0,00	0,00	0,00
9	PASIVOS FINANCIEROS	699.617,03	0,00	0,00	0,00	0,00	0,00	0,00	0,00	699.617,03
OPERACIONES FINANCIERAS		699.617,03	0,00	0,00	0,00	0,00	0,00	0,00	0,00	699.617,03
TOTAL PRESUPUESTO		5.345.283,69	2.174.665,07	319.691,15	1.558.531,99	2.762.190,74	173.669,77	3.620.204,71	1.263.928,88	17.218.166,00

**DESGLOSE CAPITULO 1 POR SERVICIOS
GASTOS DE PERSONAL**

FUNCION / SERVICIO		1501	1503	1504	1511	1512	1514	1515	1516	TOTAL
COD.	APLICACIÓN	PERSONAL Y RECURSOS	PATRIMONIO Y CONTRATACIÓN	ECONOMÍA	INSPECCIÓN URBANÍSTICA	PROYECTOS	PLANIFICACIÓN	PLANEAMIENTO	LICENCIAS	
10100	Retrib. Básicas personal directivo	37.062,90	0,00	0,00	0,00	0,00	0,00	0,00	0,00	37.062,90
10101	Otras remunerac. Personal directivo	16.802,56	0,00	0,00	0,00	0,00	0,00	0,00	0,00	16.802,56
12000	Sueldos Grupo A1	29.354,64	14.677,32	14.677,32	44.031,96	14.677,32	0,00	0,00	14.677,32	132.095,88
12001	Sueldos Grupo A2	25.813,04	0,00	0,00	0,00	25.813,04	0,00	0,00	64.532,60	116.158,68
12002	Sueldos Grupo B	0,00	0,00	0,00	0,00	0,00	0,00	0,00	0,00	0,00
12003	Sueldos Grupo C1	9.884,84	0,00	0,00	9.884,84	9.884,84	0,00	0,00	9.884,84	39.539,36
12004	Sueldos Grupo C2	8.378,58	0,00	0,00	33.514,32	8.378,58	0,00	8.378,58	25.135,74	83.785,80
12005	Sueldos Grupo E	0,00	0,00	0,00	0,00	0,00	0,00	0,00	0,00	0,00
12006	Trienios	40.616,21	19.564,04	5.644,20	45.910,73	22.100,97	0,00	2.502,60	56.201,61	192.540,36
12009	Prev. 50% paga extra 2012 funcionarios	0,00	0,00	0,00	0,00	0,00	0,00	0,00	0,00	0,00
12010	Prev. Actualizac. Salarial funcionarios	31.946,92	0,00	0,00	0,00	0,00	0,00	0,00	0,00	31.946,92
12100	Complemento de destino	53.046,98	13.562,50	11.653,60	56.788,48	41.019,30	0,00	4.899,02	69.298,32	250.268,20
12101	Complemento específico	114.390,22	23.236,64	23.236,64	124.881,68	86.933,56	0,00	11.264,68	164.125,92	548.069,34
12103	Otros complementos	50.000,00	7.303,80	0,00	0,00	0,00	0,00	0,00	0,00	57.303,80
12700	Plan pensiones funcionarios	0,00	0,00	0,00	0,00	0,00	0,00	0,00	0,00	0,00
13000	Laborales retribuci. básicas	609.276,86	374.511,52	43.439,08	416.004,99	445.167,18	75.543,06	421.263,22	307.219,37	2.692.425,28
13001	Horas extraordinarias	0,00	0,00	0,00	0,00	0,00	0,00	0,00	0,00	0,00
13002	Laborales otras remuneraciones	440.565,55	196.771,08	18.329,04	252.358,82	293.826,63	45.328,92	289.816,83	200.802,15	1.737.799,02
13009	Prev. 50% paga extra 2012 laborales	0,00	0,00	0,00	0,00	0,00	0,00	0,00	0,00	0,00
13010	Prev. Actualizac. Salarial laborales	86.457,82	0,00	0,00	0,00	0,00	0,00	0,00	0,00	86.457,82
13700	Plan pensiones laborales	0,00	0,00	0,00	0,00	0,00	0,00	0,00	0,00	0,00
14300	Otro personal (contratados)	0,00	0,00	0,00	0,00	0,00	0,00	0,00	0,00	0,00
15000	Productividad	49.024,64	9.958,62	9.958,62	53.521,02	37.257,36	0,00	4.827,76	70.339,92	234.887,94
15100	Gratificaciones	0,00	0,00	0,00	0,00	0,00	0,00	0,00	0,00	0,00
16000	Cuotas sociales	400.232,93	176.639,72	33.752,65	281.635,15	267.745,40	40.797,79	207.592,02	255.631,09	1.664.026,75
16104	Indemnizac. por jubilaciones antic.	0,00	0,00	0,00	0,00	0,00	0,00	0,00	0,00	0,00
16105	Pensiones a cargo de la Entidad	0,00	0,00	0,00	0,00	0,00	0,00	0,00	0,00	0,00
16200	Formación	70.000,00	0,00	0,00	0,00	0,00	0,00	0,00	0,00	70.000,00
16204	Acción social	50.080,00	0,00	0,00	0,00	3.360,00	0,00	3.360,00	10.080,00	66.880,00
16205	Seguros	11.949,39	0,00	0,00	0,00	0,00	0,00	0,00	0,00	11.949,39
TOTAL CAPITULO 1		2.134.884,08	836.225,24	160.691,15	1.318.531,99	1.256.164,18	161.669,77	953.904,71	1.247.928,88	8.070.000,00

**DESGLOSE CAPITULO 2 POR SERVICIOS
GASTOS EN BIENES CORRIENTES Y SERVICIOS**

FUNCION / SERVICIO		1501	1503	1504	1511	1512	1514	1515	1516	TOTAL
COD.	APLICACIÓN	PERSONAL Y RECURSOS	PATRIMONIO Y CONTRATACIÓN	ECONOMÍA	INSPECCIÓN URBANÍSTICA	PROYECTOS	PLANIFICACIÓN	PLANEAMIENTO	LICENCIAS	
20200	Alquiler edificios y construcciones	0,00	0,00	0,00	0,00	0,00	0,00	0,00	0,00	0,00
20400	Alquiler material de transporte	6.000,00	0,00	0,00	0,00	0,00	0,00	0,00	0,00	6.000,00
20600	Alquiler equipos informáticos	6.000,00	0,00	0,00	0,00	0,00	0,00	0,00	0,00	6.000,00
21000	Mantenimiento y conserv. P.M.Suelo	41.000,00	200.000,00	0,00	0,00	0,00	0,00	40.800,00	0,00	281.800,00
21200	Repar., mantenimiento de edificios	55.000,00	0,00	0,00	0,00	0,00	0,00	0,00	0,00	55.000,00
21300	Repar., mto., maquinaria, instalaciones	16.000,00	0,00	0,00	0,00	0,00	0,00	0,00	0,00	16.000,00
21600	Repar., mto., equipos informáticos	48.500,00	0,00	0,00	0,00	0,00	0,00	0,00	0,00	48.500,00
22000	Material de oficina	30.000,00	2.000,00	2.000,00	2.000,00	3.000,00	3.000,00	3.000,00	3.000,00	48.000,00
22001	Prensa, revistas, libros	15.300,00	0,00	0,00	0,00	0,00	0,00	0,00	0,00	15.300,00
22002	Material informático no inventar.	50.000,00	0,00	0,00	0,00	0,00	0,00	0,00	0,00	50.000,00
22100	Suministro energía eléctrica	78.000,00	0,00	0,00	0,00	0,00	0,00	0,00	0,00	78.000,00
22101	Suministro de agua	5.000,00	0,00	0,00	0,00	0,00	0,00	0,00	0,00	5.000,00
22104	Vestuario	9.000,00	0,00	0,00	0,00	0,00	0,00	0,00	0,00	9.000,00
22200	Comunicaciones telefónicas	35.700,00	0,00	0,00	0,00	0,00	0,00	0,00	0,00	35.700,00
22201	Comunicaciones postales	72.000,00	0,00	0,00	0,00	0,00	0,00	0,00	0,00	72.000,00
22400	Primas de seguros	58.000,00	0,00	0,00	0,00	0,00	0,00	0,00	0,00	58.000,00
22500	Tributos estatales	0,00	0,00	150.000,00	0,00	0,00	0,00	0,00	0,00	150.000,00
22601	Atenciones protocol. y representativas	2.500,00	0,00	0,00	0,00	0,00	0,00	0,00	0,00	2.500,00
22602	Publicidad y propaganda	12.500,00	5.500,00	0,00	2.000,00	2.000,00	2.000,00	5.500,00	2.000,00	31.500,00
22603	Publicación en Diarios Oficiales	0,00	3.000,00	1.000,00	2.000,00	0,00	2.000,00	2.000,00	2.000,00	12.000,00
22604	Gastos jurídicos	50.000,00	23.000,00	1.000,00	20.000,00	0,00	0,00	0,00	0,00	94.000,00
22606	Reuniones y conferencias	0,00	0,00	0,00	0,00	0,00	0,00	30.000,00	0,00	30.000,00
22610	Indemnizaciones	150.000,00	0,00	0,00	0,00	0,00	0,00	0,00	0,00	150.000,00
22614	Obras con cargo a propietarios	0,00	0,00	0,00	204.000,00	0,00	0,00	0,00	0,00	204.000,00
22699	Otros gastos diversos	55.000,00	2.000,00	2.000,00	2.000,00	9.000,00	2.000,00	2.000,00	2.000,00	76.000,00
22700	Limpieza y aseo	90.000,00	0,00	0,00	0,00	0,00	0,00	0,00	0,00	90.000,00
22701	Servicios de seguridad	80.000,00	0,00	0,00	0,00	0,00	0,00	0,00	0,00	80.000,00
22706	Estudios y trabajos técnicos	32.000,00	0,00	0,00	5.000,00	2.000,00	0,00	33.000,00	2.000,00	74.000,00
23000	Dietas de cargos electivos	5.100,00	0,00	0,00	0,00	0,00	0,00	0,00	0,00	5.100,00
23010	Dietas del personal directivo	2.000,00	0,00	0,00	0,00	0,00	0,00	0,00	0,00	2.000,00
23020	Dietas del personal no directivo	12.000,00	2.000,00	2.000,00	2.000,00	2.000,00	2.000,00	2.000,00	2.000,00	26.000,00
23110	Locomoción del personal directivo	1.000,00	0,00	0,00	0,00	0,00	0,00	0,00	0,00	1.000,00
23120	Locomoción del personal no directivo	1.600,00	1.000,00	1.000,00	1.000,00	1.000,00	1.000,00	1.000,00	3.000,00	10.600,00
24000	Publicaciones	0,00	0,00	0,00	0,00	0,00	0,00	2.000,00	0,00	2.000,00
TOTAL CAPITULO 2		1.019.200,00	238.500,00	159.000,00	240.000,00	19.000,00	12.000,00	121.300,00	16.000,00	1.825.000,00

**DESGLOSE CAPITULOS 6 Y 7 POR SERVICIOS
INVERSIONES REALES
TRANSF. DE CAPITAL**

FUNCION / SERVICIO		1501	1503	1504	1511	1512	1514	1515	1516	TOTAL
COD.	APLICACIÓN	PERSONAL Y RECURSOS	PATRIMONIO Y CONTRATACIÓN	ECONOMÍA	INSPECCIÓN URBANÍSTICA	PROYECTOS	PLANIFICACIÓN	PLANEAMIENTO	LICENCIAS	
62200	Edificios y otras construcciones (nueva)									0,00
62300	Maquinaria	100.000,00								100.000,00
62500	Mobiliario	100.000,00								100.000,00
62600	Equipos para procesos de información	25.000,00								25.000,00
62700	Proyectos complejos					150.000,00				150.000,00
63200	Edificios y otras construcciones (reposición)									0,00
64000	Planeamiento urbanístico							250.000,00		250.000,00
64100	Aplicaciones Informáticas	75.000,00								75.000,00
64200	Obras artísticas									0,00
65000	Inversiones gestionadas para el Ayuntamiento					287.026,56				287.026,56
65001	Inversiones gestionadas para el Ayuntamiento Terrenos		1.099.939,83			0,00				1.099.939,83
65010	Inversiones en Sistemas Generales					1.050.000,00		2.140.000,00		3.190.000,00
68123	Urbanización por Compensación							150.000,00		150.000,00
TOTAL CAPITULO 6		300.000,00	1.099.939,83	0,00	0,00	1.487.026,56	0,00	2.540.000,00	0,00	5.426.966,39
70000	Transf. al Ayto. amortización préstamo Fondo	177.638,85								177.638,85
70001	Transf. al Ayto. amortización préstamo Pz. Jaz	110.377,29								110.377,29
TOTAL CAPITULO 7		288.016,14	0,00	0,00	0,00	0,00		0,00	0,00	288.016,14
91100	Devolución Ptmo. Ayto. para Fondo Norte	699.617,03								699.617,03
TOTAL CAPITULO 9		699.617,03	0,00	0,00	0,00		0,00			699.617,03

**DESGLOSE CAPITULOS 3, 4 Y 9 POR SERVICIOS
GASTOS FINANCIEROS
TRANSF. CORRIENTES
PASIVOS FINANCIEROS**

FUNCION / SERVICIO		1501	1503	1504	1511	1512	1514	1515	1516	TOTAL
COD.	APLICACIÓN	PERSONAL Y RECURSOS	PATRIMONIO Y CONTRATACIÓN	ECONOMÍA	INSPECCIÓN URBANÍSTICA	PROYECTOS	PLANIFICACIÓN	PLANEAMIENTO	LICENCIAS	
31000	Intereses de Préstamos	0,00								0,00
35200	Intereses de Demora	843.724,35								843.724,35
TOTAL CAPITULO 3		843.724,35	0,00	0,00	0,00		0,00			843.724,35
40000	Transf. al Ayto. intereses ptmo. Fondo Norte	59.842,09								59.842,09
48900	Transf a instituc sin fines de lucro	0,00						5.000,00		5.000,00
TOTAL CAPITULO 4		59.842,09	0,00	0,00	0,00	0,00	0,00	5.000,00	0,00	64.842,09

COMPARACIÓN CON EL ÚLTIMO PRESUPUESTO APROBADO

CAPITULO	AÑO 2016	AÑO 2017	VARIACIÓN	% VARIAC.
1 GASTOS DE PERSONAL	8.460.000,00	8.070.000,00	-390.000,00	-4,61
2 GTOS. BIENES CORRIENTES Y SERV.	1.769.000,00	1.825.000,00	56.000,00	3,17
3 GASTOS FINANCIEROS	1.108.582,25	843.724,35	-264.857,90	-23,89
4 TRANSFERENCIAS CORRIENTES	74.612,23	64.842,09	-9.770,14	-13,09
OPERACIONES CORRIENTES	11.412.194,48	10.803.566,44	-608.628,04	-5,33
6 INVERSIONES REALES	3.232.341,86	5.426.966,39	2.194.624,53	67,90
7 TRANSFERENCIAS DE CAPITAL	288.016,14	288.016,14	0,00	0,00
OPERACIONES DE CAPITAL	3.520.358,00	5.714.982,53	2.194.624,53	62,34
OPERACIONES NO FINANCIERAS	14.932.552,48	16.518.548,97	1.585.996,49	10,62
8 ACTIVOS FINANCIEROS	0,00	0,00	0,00	0,00
9 PASIVOS FINANCIEROS	699.617,03	699.617,03	0,00	0,00
OPERACIONES FINANCIERAS	699.617,03	699.617,03	0,00	0,00
TOTAL GASTOS	15.632.169,51	17.218.166,00	1.585.996,49	10,15

CAPITULO	AÑO 2016	AÑO 2017	VARIACIÓN	% VARIAC.
1 IMPUESTOS DIRECTOS	0,00	0,00	0,00	0,00
2 IMPUESTOS INDIRECTOS	0,00	0,00	0,00	0,00
3 TASAS Y OTROS INGRESOS	2.399.558,00	2.539.521,00	139.963,00	5,83
4 TRANSFERENCIAS CORRIENTES	11.000.000,00	11.087.000,00	87.000,00	0,79
5 INGRESOS PATRIMONIALES	680.611,51	539.483,47	-141.128,04	-20,74
OPERACIONES CORRIENTES	14.080.169,51	14.166.004,47	85.834,96	0,61
6 ENAJENACIÓN DE INVERSIONES	10.000,00	1.915.134,97	1.905.134,97	19.051,35
7 TRANSFERENCIAS DE CAPITAL	1.542.000,00	1.137.026,56	-404.973,44	-26,26
OPERACIONES DE CAPITAL	1.552.000,00	3.052.161,53	1.500.161,53	96,66
OPERACIONES NO FINANCIERAS	15.632.169,51	17.218.166,00	1.585.996,49	10,15
8 VARIAC. ACTIVOS FINANCIEROS	0,00	0,00	0,00	0,00
9 VARIAC. PASIVOS FINANCIEROS	0,00	0,00	0,00	0,00
OPERACIONES FINANCIERAS	0,00	0,00	0,00	0,00
TOTAL INGRESOS	15.632.169,51	17.218.166,00	1.585.996,49	10,15

INGRESOS-GASTOS	0,00	0,00
------------------------	-------------	-------------

PRESUPUESTO 2017

ANEXO DE PERSONAL

SR. GERENTE

INFORME/PROPUESTA DE MODIFICACIÓN DE LA PLANTILLA DE LA GMU, PARA APROBACIÓN CON EL PRESUPUESTO 2017.

ANTECEDENTES

El presente informe es un extracto del texto que, sobre la plantilla de la GMU, figura en el Plan de ordenación de recursos humanos propuesto desde el servicio de personal y recursos, que se encuentra pendiente de aprobación, y cuya elaboración comenzó en 2015.

En primer lugar definimos plantilla como la relación detalladas de plazas asignadas a cada una de las escalas, subescala, clases y categorías, en que se integran el personal funcionario, el personal laboral y eventual. La plantilla de personal materializa la estructura de personal, no contiene puestos de trabajo sino plazas y personas que ocupan las mismas, se fijarán anualmente a través de su presupuesto, entendiéndose por plaza el puesto de trabajo con dotación presupuestaria.

A continuación se detalla cuadro comparativo de la plantilla aprobada con el presupuesto 2016, según los datos obtenidos del año anterior 2015, con la plantilla que se propone aprobar con el presupuesto de 2017, según datos obtenidos del año anterior 2016.

Finalmente este cuadro comparativo termina con el reflejo de la propuesta de modificación de la plantilla que se pretende aprobar con el presupuesto 2017, y que atiende a las necesidades urgentes de esta GMU en materia de recursos humanos.

Código Seguro de verificación: vTjkcoQBPqzaN8USuYgEnA==. Permite la verificación de la integridad de una copia de este documento electrónico en la dirección: <https://adela.ayuncordoba.es/verifirmav2/>
Este documento incorpora firma electrónica reconocida de acuerdo a la Ley 59/2003, de 19 de diciembre, de firma electrónica.

FIRMADO POR	Ignacio Ruiz Soldado - (G.m.u.) Secretario Delegado	FECHA	29/09/2016
	Concepcion Chounavelle Bueno - (G.m.u.) Jefa de la Oficina de Personal y Admon.		
ID. FIRMA	adela155.ayuncordoba.org	PÁGINA	1/8
	vTjkcoQBPqzaN8USuYgEnA==		



AÑO 2016				AÑO 2017			
PERSONAL FUNCIONARIO	PERSONAL FUNCIONARIO	PERSONAL FUNCIONARIO	PERSONAL FUNCIONARIO	PERSONAL FUNCIONARIO	PERSONAL FUNCIONARIO	PERSONAL FUNCIONARIO	PERSONAL FUNCIONARIO
ESCALA ADMINISTRACION GENERAL	CUBIERTAS	VACANTES	TOTAL	ESCALA ADMINISTRACION GENERAL	CUBIERTAS	VACANTES	TOTAL
- SUBESCALA TÉCNICA				- SUBESCALA TÉCNICA			
T.A.G.	4	0	4	T.A.G.	4	0	4
- SUBESCALA ADMINISTRATIVA				- SUBESCALA ADMINISTRATIVA			
ADMINISTRATIVOS	3	2	5	ADMINISTRATIVOS	2	3 (NOV. JUB FERRER)	5
- SUBESCALA AUXILIAR				- SUBESCALA AUXILIAR			
AUXILIARES ADMINISTRATIVOS	9	1	10	AUXILIARES ADMINISTRATIVOS	9	1 (SOSA RESERVA PUESTO)	10
ESCALA ADMINISTRACION ESPECIAL				ESCALA ADMINISTRACION ESPECIAL			
- SUBESCALA TÉCNICOS				- SUBESCALA TÉCNICOS			
TECNICOS SUPERIORES	5	1	6	TECNICOS SUPERIORES	5	1 (ARQUITEC. PEREZ SILES)	6
3 ARQUITECTOS				3 ARQUITECTOS			
2 ECONOMISTAS				2 ECONOMISTAS			
1 INGENIERO CAMINOS				1 INGENIERO CAMINOS			
TÉCNICOS MEDIOS	10	2	12	TÉCNICOS MEDIOS(COLOMER, PORTAL L.JIMENEZ)	9	3(1TOPOGRF Y 2 ARQIT.TEC.)	12
6 ARQUITECTOS TÉCNICOS				6 ARQUITECTOS TÉCNICOS			
3 INGENIEROS TÉCNICOS INDUSTRIALES				3 INGENIEROS TÉCNICOS INDUSTRIALES			
1 INGENIEROS TÉCNICOS O.P.				1 INGENIEROS TÉCNICOS O.P.			
1 INGENIERO TOPOGRAFO				1 INGENIERO TOPOGRAFO			
1 GRADUADO SOCIAL				1 GRADUADO SOCIAL			
TECNICOS AUXILIARES	0	1	1	TECNICOS AUXILIARES	0	1 (AUMENTE RESERVA PUESTO)	1
1 DELINEANTES				1 DELINEANTES			

2

Código Seguro de verificación:vTjkcoQBPqzaN8USuYgEnA==. Permite la verificación de la integridad de una copia de este documento electrónico en la dirección: <https://adela.ayuncordoba.es/verifirmav2/>
Este documento incorpora firma electrónica reconocida de acuerdo a la Ley 59/2003, de 19 de diciembre, de firma electrónica.

FIRMADO POR	Ignacio Ruiz Soldado - (G.m.u.) Secretario Delegado	FECHA	29/09/2016
	Concepcion Chounavelle Bueno - (G.m.u.) Jefa de la Oficina de Personal y Admon.		
ID. FIRMA	adela155.ayuncordoba.org	PÁGINA	2/8



vTjkcoQBPqzaN8USuYgEnA==

SUBESCALA SERVICIOS ESPECIALES				SUBESCALA SERVICIOS ESPECIALES			
POLICÍA LOCAL				POLICÍA LOCAL			
INTENDENTE MAYOR	0	0	0	INTENDENTE MAYOR	0	0	0
				TOTAL (UNA VACANTE MÁS QUE EL AÑO ANTERIOR JUB.TOPÓGRAFO)	30	8 VACANTES(DOS CON RESERVA DE PUESTO)	38
TOTAL	31	7	38	TOTAL	30	8	38

PERSONAL LABORAL	PERSONAL LABORAL	PERSONAL LABORAL	PERSONAL LABORAL	PERSONAL LABORAL	PERSONAL LABORAL	PERSONAL LABORAL	PERSONAL LABORAL
CATEGORIA PROFESIONAL	CUBIERTAS	VACANTES	TOTAL	CATEGORIA PROFESIONAL	CUBIERTAS	VACANTES	TOTAL
- ARQUITECTOS (vacante director técnico rebollo)	19	1	20	- ARQUITECTOS (vacante director técnico rebollo)	19	1	20
- LICENCIADOS EN DERECHO (lic.derecho procórdoba)	14	0	14	- LICENCIADOS EN DERECHO (lic.derecho procórdoba)	14	0	14
- TÉCNICO ACCESIBILIDAD Y DISCAPACIDAD	1	0	1	- TÉCNICO ACCESIBILIDAD Y DISCAPACIDAD	1	0	1
- ARQUEÓLOGOS	2	0	2	- ARQUEÓLOGOS	2	0	2
- ARQUITECTOS TÉCNICOS	3	0	3	- ARQUITECTOS TÉCNICOS	3	0	3
- DOCUMENTALISTA NIVEL II	1	0	1	- DOCUMENTALIST A NIVEL II	1	0	1
- INGENIERO TCO. INFORMÁTICA	1	0	1	- INGENIERO TCO. INFORMÁTICA	1	0	1
- TÉCNICOS ARCHIVO	2	0	2	- TÉCNICOS ARCHIVO	2	0	2
TÉCNICO MEDIO NIVEL III /JEFE ADTVO (PROCÓRDOBA)	1	0	1	TÉCNICO MEDIO NIVEL III /JEFE ADTVO (PROCÓRDOBA)	1	0	1
- DELINEANTES	8	0	8	- DELINEANTES	7	1 PASAR A FUNCIONARIO(JU BIL. OCTUBRE GARRIDO)	8
- OFICIALES ADMINISTRATIVOS (dos adtvas procórdoba)	11	0	11	- OFICIALES ADMINISTRATIVO S	11	0	11
- TÉCNICOS ESPECIALISTAS	1	0	1	- TÉCNICOS ESPECIALISTAS	1	0	1
- AUXILIAR INFORMÁTICA	2	0	2	- AUXILIAR INFORMÁTICA	2	0	2
- AUXILIARES ADMINISTRATIVOS	24	1	25	- AUXILIARES ADMINISTRATIVO S	24	1(L. CASTRILLO)PASA R A FUNCIONARIO	25
- OFICIAL CONDUCTOR	1	0	1	- OFICIAL CONDUCTOR	1	0	1
- FOTÓGRAFO	1	0	1	- FOTÓGRAFO	1	0	1
- TELEFONISTAS	2	0	2	- TELEFONISTAS	2	0	2

3

Código Seguro de verificación:vTjkcQBpQzaN8USuYgEnA==. Permite la verificación de la integridad de una copia de este documento electrónico en la dirección: <https://adela.ayuncordoba.es/verifirmav2/>
Este documento incorpora firma electrónica reconocida de acuerdo a la Ley 59/2003, de 19 de diciembre, de firma electrónica.

FIRMADO POR	Ignacio Ruiz Soldado - (G.m.u.) Secretario Delegado	FECHA	29/09/2016
	Concepcion Chounavelle Bueno - (G.m.u.) Jefa de la Oficina de Personal y Admon.		
ID. FIRMA	adela155.ayuncordoba.org	PÁGINA	3/8



vTjkcQBpQzaN8USuYgEnA==

- VIGILANTES OBRAS (incluye 2 vigil.pro Córdoba)	5	0	5	- VIGILANTES OBRAS	5	0	5
- OPERARIOS	4	0	4	- OPERARIOS	4	0	4
TOTAL	103	2	105	TOTAL	102	3	105

RESUMEN

	CUBIERTAS	VACANTES	TOTAL
FUNCIONARIOS	30	8	38
LABORALES	102	3	105
	132	11	143

A la vista de estos datos podemos extraer las siguientes conclusiones que motivan la modificación de la plantilla objeto de este informe :

- De las 132 plazas cubiertas que forman parte de la plantilla, solo 30 pertenecen a personal funcionario y el resto 102 corresponden a personal laboral. Esto es el 71,32% de la plantilla es personal laboral.
- Sería conveniente, en la línea iniciada por el Ayuntamiento, con respecto a las vacantes de personal laboral su conversión a plazas de funcionarios, con el fin de seguir las indicaciones del artº 9.2 del EBEP, si bien ello no afecta al personal laboral que en la actualidad presta sus servicios en la Gerencia, ni se cuestiona su capacidad y competencia para ello, pero sí es aconsejable buscar un equilibrio en la plantilla de forma progresiva.
- Además del EBEP existen normas específicas recogidas en leyes sectoriales, como por ejemplo Disposición 4ª de la ley 13/2005, de 11 de noviembre, artº 32 del RDU y artº 130 de la Ley 7/2007 (GICA), Ley de Procedimiento administrativo 39/2015, de 1 de octubre que aconsejan buscar un equilibrio entre el personal funcionario y laboral, lo cual se puede hacer efectivo convirtiendo las plazas vacantes de laborales a este primer régimen.

Código Seguro de verificación: vTjkc0QBPqzaN8USuYgEnA==. Permite la verificación de la integridad de una copia de este documento electrónico en la dirección: <https://adela.ayuncordoba.es/verifirmav2/>
Este documento incorpora firma electrónica reconocida de acuerdo a la Ley 59/2003, de 19 de diciembre, de firma electrónica.

FIRMADO POR	Ignacio Ruiz Soldado - (G.m.u.) Secretario Delegado	FECHA	29/09/2016
	Concepcion Chounavelle Bueno - (G.m.u.) Jefa de la Oficina de Personal y Admon.		
ID. FIRMA	adela155.ayuncordoba.org	PÁGINA	4/8



vTjkc0QBPqzaN8USuYgEnA==

CON LAS MODIFICACIONES PROPUESTAS EL CUADRO RESUMEN DE LA PLANTILLA EN CASO DE SU APROBACIÓN SERÍA EL SIGUIENTE:

RESUMEN				
	CUBIERTAS	VACANTES	TOTAL	VACANTES A INCLUIR EN O.P.E
FUNCIONARIOS	30	11 (8 DE FUNC. Y 3 TRANSF. DEL PERSONAL LABORAL)	41	9*
LABORALES	102	0	102	
TOTAL	132	11 DE FUNCIONARIOS (2 CON RESERVA DE PUESTO)	143	

*DE LAS 11 VACANTES SE OFERTARÍAN SOLO 9 (2 RESERVA DE PUESTO). DE ESTAS SE INCLUIRÍAN EN LA OFERTA PUBLICA DE EMPLEO:

1.ING. TÉCNICO.(TENER EN CUENTA JUBILACION EN 2017 de un ingeniero técnico)

1 TOPÓGRAFO (URGENTE E INAPLAZABLE NECESIDAD SE PROCEDERÁ A UNA CONVOCATORIA INTERINA PREVIA AL PROCESO SELECTIVO PARA SU COBERTURA EN PROPIEDAD)

2 ARQUITECTOS TÉCNICOS

2 AUXILIARES ADTVO

1º En virtud de la legislación aplicable, que se ha detallado, todas las plazas que se modifiquen o que sean de nueva creación serán para personal funcionario.

2º Se transformarán plazas que por exceso de personal o por las funciones que realicen no se consideren necesarias , y se aumentarán determinadas plazas de personal técnico, a la vista de las necesidades detectadas en la GMU, como son las de Arquitectos/as técnicos/as e Ingenieros/as Técnicos/as, así como las de administración general, en concreto auxiliares y/o administrativos.

3º Las nuevas plazas serán objeto de convocatoria pública de empleo.

4º Podrán convocarse para su cobertura interina las que se consideren de urgente e inaplazable necesidad, en esta caso se propone ofertar la interinidad de la vacante de Topógrafo/a.

5

Código Seguro de verificación:vTjkcoQBPqzaN8USuYgEnA==. Permite la verificación de la integridad de una copia de este documento electrónico en la dirección: <https://adela.ayuncordoba.es/verifirmav2/>
Este documento incorpora firma electrónica reconocida de acuerdo a la Ley 59/2003, de 19 de diciembre, de firma electrónica.

FIRMADO POR	Ignacio Ruiz Soldado - (G.m.u.) Secretario Delegado	FECHA	29/09/2016
	Concepcion Chounavelle Bueno - (G.m.u.) Jefa de la Oficina de Personal y Admon.		
ID. FIRMA	adela155.ayuncordoba.org	PÁGINA	5/8



vTjkcoQBPqzaN8USuYgEnA==

5º Se propone al Ayuntamiento que por su parte se cubran las vacantes correspondientes a la Escala de Administración General (auxiliares, administrativos) por el medio que se considere más oportuno.

6º La Gerencia de Urbanismo convocará y cubrirá las plazas de la escala de Administración Especial (Topógrafo/a, Arquitectos/as Técnicos/as e Ingenieros/as Técnicos).

RESUMEN PROPUESTA PLANTILLA ANEXO AL PRESUPUESTO 2017:

TOTAL VACANTES A mantener : 9 DE FUNCIONARIOS/as

POR TANTO SE TRATA DE TRANSFORMAR EN PLAZAS DE PERSONAL FUNCIONARIO LAS TRES DE PERSONAL LABORAL QUE SE ENCUENTRAN VACANTES, Y ADEMÁS CONVERTIR EN PLAZA DE ING. TÉCNICO LA VACANTE DE ARQUITECTO INCLUIDA EN LA PLANTILLA DE PERSONAL LABORAL O BIEN MANTENER LA DE ARQUITECTO EN LA PLANTILLA DE FUNCIONARIO, YA QUE EN AGOSTO DE 2017 SE QUEDARÁ VACANTE POR JUBILACIÓN UNA PLAZA DE UN INGENIERO TÉCNICO POR JUBILACIÓN.

EN PRINCIPIO ESTAS PLAZAS SE INCLUIRÁN EN LA PLANTILLA A APROBAR CON EL PRESUPUESTO 2017, SIN DOTAR, PARA POSTERIORMENTE INCLUIRLAS EN LA PRÓXIMA OFERTA DE EMPLEO, Y DOTARLAS CUANDO SE CONVOQUEN. ESTAS PLAZAS TENDRÁN REFLEJO EN EL R.P.T.

FUNDAMENTOS DE DERECHO

El proceso para su aprobación será el siguiente:

1º) En principio la aprobación de la plantilla no es objeto de negociación, tiene un ámbito más reducido que la Relación de Puestos de trabajo, pues no recoge las características esenciales del puesto, ni requisitos para su ocupación, y su finalidad es distinta, predominantemente de ordenación presupuestaria, y por ello exenta de preceptiva negociación sindical **.(STS 16.11.2001).**


2º) Esta facultad se encuentra dentro de la potestad de autoorganización de las Administraciones Públicas, al no regular aspectos concretos de las condiciones de trabajo del personal.

En definitiva, la aprobación de la Plantilla Orgánica no es sino la aprobación de una partida de los presupuestos.

3º) Tendrá los límites recogidos en el Artº 126 de Real Decreto Legislativo 781/1986, de 18 de abril, por el que se aprueba el Texto Refundido de las disposiciones legales vigentes en materia de Régimen Local, que señala:

Código Seguro de verificación: vTjkcoQBPqzaN8USuYgEnA==. Permite la verificación de la integridad de una copia de este documento electrónico en la dirección: <https://adela.ayuncordoba.es/verifirmav2/>
Este documento incorpora firma electrónica reconocida de acuerdo a la Ley 59/2003, de 19 de diciembre, de firma electrónica.

FIRMADO POR	Ignacio Ruiz Soldado - (G.m.u.) Secretario Delegado	FECHA	29/09/2016
	Concepcion Chounavelle Bueno - (G.m.u.) Jefa de la Oficina de Personal y Admon.		
ID. FIRMA	adela155.ayuncordoba.org	PÁGINA	6/8
	vTjkcoQBPqzaN8USuYgEnA==		



vTjkcoQBPqzaN8USuYgEnA==

"Las plantillas, que deberán comprender todos los puestos de trabajo debidamente clasificados reservados a funcionarios, personal laboral y eventual, se aprobarán anualmente con ocasión de la aprobación del Presupuesto y habrán de responder a los principios enunciados en el artículo 90.1 de la Ley 7/1985, de 2 de abril. A ellas se unirán los antecedentes, estudios y documentos acreditativos de que se ajustan a los mencionados principios.

2. Las plantillas podrán ser ampliadas en los siguientes supuestos:

- a) Cuando el incremento del gasto quede compensado mediante la reducción de otras unidades o capítulos de gastos corrientes no ampliables.
- b) Siempre que el incremento de las dotaciones sea consecuencia del establecimiento o ampliación de servicios de carácter obligatorio que resulten impuestos por disposiciones legales.

Lo establecido en este apartado será sin perjuicio de las limitaciones específicas contenidas en leyes especiales o coyunturales.

3. La modificación de las plantillas durante la vigencia del Presupuesto requerirá el cumplimiento de los trámites establecidos para la modificación de aquél.

4. Las relaciones de los puestos de trabajo, que tendrán en todo caso el contenido previsto en la legislación básica sobre función pública, se confeccionarán con arreglo a las normas previstas en el artículo 90.2 de la Ley 7/1985, de 2 de abril

El citado artº 90.1 de la Ley 7/85, señala:

"Corresponde a cada Corporación local aprobar anualmente, a través del Presupuesto, la plantilla, que deberá comprender todos los puestos de trabajo reservados a funcionarios, personal laboral y eventual.


Las plantillas deberán responder a los principios de racionalidad, economía y eficiencia y establecerse de acuerdo con la ordenación general de la economía, sin que los gastos de personal puedan rebasar los límites que se fijen con carácter general."

4º) La plantilla será aprobada por el Pleno junto con el presupuesto 2017, previa acuerdo/ propuesta del Consejo Rector de la GMU:

PROPUESTA

1º) APROBAR LA PROPUESTA DE MODIFICACIÓN DE LA PLANTILLA DE LA GMU QUE SE ADJUNTA PARA EL AÑO 2017, ELEVÁNDOLA AL CONSEJO

Código Seguro de verificación: vTjkcoQBPqzaN8USuYgEnA==. Permite la verificación de la integridad de una copia de este documento electrónico en la dirección: <https://adela.ayuncordoba.es/verifirmav2/>
Este documento incorpora firma electrónica reconocida de acuerdo a la Ley 59/2003, de 19 de diciembre, de firma electrónica.

FIRMADO POR	Ignacio Ruiz Soldado - (G.m.u.) Secretario Delegado	FECHA	29/09/2016
	Concepcion Chounavelle Bueno - (G.m.u.) Jefa de la Oficina de Personal y Admon.		
ID. FIRMA	adela155.ayuncordoba.org	PÁGINA	7/8
			
vTjkcoQBPqzaN8USuYgEnA==			

RECTOR PARA SU APROBACIÓN.

Córdoba, 28 de septiembre 2016
LA JEFA DE OFICINA DE PERSONAL Y ADMÓN
Concepción Chounavelle Bueno
(firma electrónica)

Vº Bº
EL SECRETARIO DELEGADO
Ignacio Ruiz Soldado
(firma electrónica)

8

Código Seguro de verificación:vTjkcoQBPqzaN8USuYgEnA==. Permite la verificación de la integridad de una copia de este documento electrónico en la dirección: <https://adela.ayuncordoba.es/verifirmav2/>
Este documento incorpora firma electrónica reconocida de acuerdo a la Ley 59/2003, de 19 de diciembre, de firma electrónica.

FIRMADO POR	Ignacio Ruiz Soldado - (G.m.u.) Secretario Delegado	FECHA	29/09/2016
	Concepcion Chounavelle Bueno - (G.m.u.) Jefa de la Oficina de Personal y Admon.		
ID. FIRMA	adela155.ayuncordoba.org	PÁGINA	8/8
	vTjkcoQBPqzaN8USuYgEnA==		



vTjkcoQBPqzaN8USuYgEnA==

PERSONAL LABORAL			
CATEGORIA PROFESIONAL	CUBIERTAS	VACANTES	TOTAL
- ARQUITECTOS	19	1 (PASA FUNC)	20
- LICENCIADOS EN DERECHO	14	0	14
- TÉCNICO ACCESIBILIDAD Y DISCAPACIDAD	1	0	1
- ARQUEÓLOGOS	2	0	2
- ARQUITECTOS TÉCNICOS	3	0	3
- DOCUMENTALISTA NIVEL II	1	0	1
- INGENIERO TCO. INFORMÁTICA	1	0	1
- TÉCNICOS ARCHIVO	2	0	2
TÉCNICO MEDIO NIVEL II	1	0	1
- DELINEANTES	7	1 PASA FUNC	8
- OFICIALES ADMINISTRATIVOS	11	0	11
- TÉCNICOS ESPECIALISTAS	1	0	1
- AUXILIAR INFORMÁTICA	2	0	2
- AUXILIARES ADMINISTRATIVOS	24	1 PASA FUNC	25
- OFICIAL CONDUCTOR	1	0	1
- FOTÓGRAFO	1	0	1
- TELEFONISTAS	2	0	2
- VIGILANTES OBRAS	5	0	5
- OPERARIOS	4	0	4
TOTAL	102	0	102

Código Seguro de verificación: OZoA0acxhW5R8CmAwGtW7Q==. Permite la verificación de la integridad de una copia de este documento electrónico en la dirección: <https://adela.ayuncordoba.es/verifirmav2/>
Este documento incorpora firma electrónica reconocida de acuerdo a la Ley 59/2003, de 19 de diciembre, de firma electrónica.

FIRMADO POR	Ignacio Ruiz Soldado - (G.m.u.) Secretario Delegado	FECHA	04/11/2016
ID. FIRMA	adela155.ayuncordoba.org	PÁGINA	1/3



OZoA0acxhW5R8CmAwGtW7Q==

. EXCMO. AYUNTAMIENTO DE CÓRDOBA PRESUPUESTO 2017

PERSONAL FUNCIONARIO

ESCALA ADMINISTRACION GENERAL	CUBIERTAS	VACANTES	TOTAL
- SUBESCALA TÉCNICA			
T.A.G.	4	0	4
- SUBESCALA ADMINISTRATIVA			
ADMINISTRATIVOS	2	3	5
- SUBESCALA AUXILIAR			
AUXILIARES ADMINISTRATIVOS	9	(1 ANTES LAB)	10
ESCALA ADMINISTRACION ESPECIAL			
- SUBESCALA TÉCNICOS			
TECNICOS SUPERIORES	5	1 (ARQ)	6
3 ARQUITECTOS			
2 ECONOMISTAS			
1 INGENIERO CAMINOS			
TÉCNICOS MEDIOS	8	4	12
6 ARQUITECTOS TÉCNICOS		2	
3 INGENIEROS TÉCNICOS INDUSTRIALES		1 PASA FUNC	
1 INGENIEROS TÉCNICOS O.P.			
1 INGENIERO TOPÓGRAFO		1	
1 GRADUADO SOCIAL			
TECNICOS AUXILIARES	0	1	1
1 DELINEANTES			
SUBESCALA SERVICIOS ESPECIALES			

Código Seguro de verificación: OZoA0acxhW5R8CmAwGtW7Q==. Permite la verificación de la integridad de una copia de este documento electrónico en la dirección: <https://adela.ayuncordoba.es/verifirmav2/>
 Este documento incorpora firma electrónica reconocida de acuerdo a la Ley 59/2003, de 19 de diciembre, de firma electrónica.

FIRMADO POR	Ignacio Ruiz Soldado - (G.m.u.) Secretario Delegado	FECHA	04/11/2016
ID. FIRMA	adela155.ayuncordoba.org	PÁGINA	2/3



OZoA0acxhW5R8CmAwGtW7Q==

POLICÍA LOCAL			
INTENDENTE MAYOR	0	0	0
TOTAL	29	12(2 RESERVA)	41

RESUMEN			
	CUBIERTAS	VACAN TES	TOTAL
FUNCIONARIOS	29	12 (9 FUC. Y 3 TRASF	41
LABORALES	102	0	102
TOTAL	131	12 (9 FUC. Y 3 TRASF	143

Córdoba, 4 de noviembre 2016
EL SECRETARIO DE LA GMU, POR DELEGACIÓN

DEL TITULAR DEL O.A DE LA J.G.L Por Decreto núm 8868, de 17/07/15

Código Seguro de verificación:OZoA0acxhW5R8CmAwGtW7Q==. Permite la verificación de la integridad de una copia de este documento electrónico en la dirección: <https://adela.ayuncordoba.es/verifirmav2/>
Este documento incorpora firma electrónica reconocida de acuerdo a la Ley 59/2003, de 19 de diciembre, de firma electrónica.

FIRMADO POR	Ignacio Ruiz Soldado - (G.m.u.) Secretario Delegado	FECHA	04/11/2016
ID. FIRMA	adela155.ayuncordoba.org	PÁGINA	3/3



OZoA0acxhW5R8CmAwGtW7Q==

1 5 0 3 SERVICIO PATRIMONIO Y CONTRATACIÓN

Categoría	Puesto		Sueldo	Antigüedad	Total	C. Desti.	C. Espec.	C. Product.	C. Puesto	Total	Coste	Total
Plaza					R. Basicas					R. Compl.	S. Social	
T.A.G.	Jefa Servicio	F	14.677,32	19.564,04	34.241,36	13.562,50	23.236,64	9.958,62	0	46.757,76	11.013,41	92.012,53
Ldo. Derecho	Jefe Oficina Contratación	L	26.169,33	4.498,81	30.668,14	0	0	5.826,24	18.951,84	24.778,08	13.504,54	68.950,76
Arquitecto Tco.	Jefe Oficina Patrimonio	L	23.475,97	4.504,61	27.980,58	0	0	5.649,84	17.015,28	22.665,12	13.504,54	64.150,24
Arquitecto	Arquitecto	L	26.169,33	2.624,26	28.793,59	0	0	5.826,24	17.521,68	23.347,92	13.504,54	65.646,05
Ldo. Derecho	Ldo. Derecho	L	26.169,33	3.254,38	29.423,71	0	0	5.826,24	17.521,68	23.347,92	13.504,54	66.276,17
Arquitecto Tco.	Arquitecto Tco.	L	23.475,97	18.814,18	42.290,15	0	0	5.649,84	17.015,28	22.665,12	13.788,61	78.743,88
Delineante	Delineante	L	19.117,53	17.284,20	36.401,73	0	0	6.117,12	6.099,60	12.216,72	13.504,54	62.122,99
Oficial 1º Admtvo.	Oficial 1º Admtvo.	L	19.117,53	20.313,16	39.430,69	0	0	6.117,12	3.647,16	9.764,28	13.504,54	62.699,51
Oficial Admtvo.	Oficial Admtvo.	L	19.117,53	5.018,86	24.136,39	0	0	6.117,12	3.647,16	9.764,28	13.504,54	47.405,21
Oficial Admtvo.	Oficial Admtvo.	L	19.117,53	4.015,08	23.132,61	0	0	6.117,12	3.647,16	9.764,28	13.504,54	46.401,43
Oficial Admtvo.	Oficial Admtvo.	L	19.117,53	4.015,08	23.132,61	0	0	6.117,12	3.647,16	9.764,28	10.165,15	43.062,04
Aux. Administrativo	Aux. Administrativo	L	18.816,93	2.902,48	21.719,41	0	0	6.051,72	3.112,80	9.164,52	11.273,73	42.157,66
Oficial 1º Oficios	Vigilante de Obras	L	19.793,43	3.803,64	23.597,07	0	0	6.117,12	3.647,16	9.764,28	10.591,07	43.952,42
Oficial 1º Oficios	Vigilante de Obras	L	19.793,43	4.011,45	23.804,88	0	0	6.117,12	3.647,16	9.764,28	11.771,43	45.340,59
TOTAL					408.752,88			87.608,58	119.121,12	243.528,84	176.639,72	828.921,44

1 5 0 4 S E R V I C I O E C O N O M Í A

Categoría	Puesto		Sueldo	Antigüedad	Total	C. Desti.	C. Espec.	C. Product.	C. Puesto	Total	Coste	Total
Plaza					R. Basicas					R. Compl.	S. Social	
Economista	Jefa Servicio	F	14.677,32	5.644,20	20.321,52	11.653,60	23.236,64	9.958,62	0	44.848,86	11.013,41	76.183,79
Aux. Administrativo	Aux. Administrativo	L	18.816,93	1.935,12	20.752,05	0	0	6.051,72	3.112,80	9.164,52	10.890,40	40.806,97
Aux. Administrativo	Aux. Administrativo	L	18.816,93	3.870,11	22.687,04	0	0	6.051,72	3.112,80	9.164,52	11.848,84	43.700,40
TOTAL					63.760,60			22.062,06	6.225,60	63.177,90	33.752,65	160.691,15

1 5 1 1 SERVICIO INSPECCIÓN URBANÍSTICA

Categoría	Puesto		Sueldo	Antigüedad	Total	C. Desti.	C. Espec.	C. Product.	C. Puesto	Total	Coste	Total
Plaza					R. Basicas					R. Compl.	S. Social	
T.A.G.	Jefa Servicio	F	14.677,32	20.059,50	34.736,82	11.653,60	23.236,64	9.958,62	0	44.848,86	11.013,41	90.599,09
Arquitecto	Adjunto Jefe Servicio	F	14.677,32	6.277,58	20.954,90	11.653,60	23.216,76	9.950,08	0	44.820,44	11.297,48	77.072,82
T.A.G.	Jefe Oficina	F	14.677,32	6.773,04	21.450,36	8.672,58	21.191,24	9.081,94	0	38.945,76	11.013,41	71.409,53
Ldo. Derecho	Jefa Oficina Disc. Urbanist.	L	26.169,33	2.624,26	28.793,59	0	0	5.826,24	18.951,84	24.778,08	13.504,54	67.076,21
Ldo. Derecho	Jefa Oficina Via Pública	L	26.169,33	2.624,26	28.793,59	0	0	5.826,24	18.951,84	24.778,08	13.504,54	67.076,21
Arquitecto	Arquitecto	L	26.169,33	5.435,86	31.605,19	0	0	5.826,24	17.521,68	23.347,92	13.788,61	68.741,72
Arquitecto	Arquitecto Barrio	L	26.169,33	2.248,94	28.418,27	0	0	5.826,24	17.521,68	23.347,92	13.788,61	65.554,80
Ldo. Derecho	Ldo. Derecho	L	26.169,33	3.561,46	29.730,79	0	0	5.826,24	17.521,68	23.347,92	13.788,61	66.867,32
Ldo. Derecho	Ldo. Derecho	L	26.169,33	2.624,26	28.793,59	0	0	5.826,24	17.521,68	23.347,92	13.504,54	65.646,05
Administrativo	Administrativo	F	9.884,84	4.953,39	14.838,23	5.212,62	12.178,32	5.219,34	0	22.610,28	11.013,41	48.461,92
Oficial Admtvo.	Oficial Admtvo.	L	19.117,53	18.324,65	37.442,18	0	0	6.117,12	3.647,16	9.764,28	13.504,54	60.711,00
Delineante	Delineante	L	19.117,53	3.011,31	22.128,84	0	0	6.117,12	6.099,60	12.216,72	13.358,00	47.703,56
Aux. Administrativo	Aux. Administrativo	L	18.816,93	2.902,48	21.719,41	0	0	6.051,72	3.112,80	9.164,52	11.274,17	42.158,10
Aux. Administrativo	Aux. Administrativo	F	8.378,58	1.662,32	10.040,90	4.899,02	11.264,68	4.827,76	0	20.991,46	8.826,78	39.859,14
Aux. Administrativo	Aux. Administrativo	L	18.816,93	1.935,12	20.752,05	0	0	6.051,72	3.112,80	9.164,52	10.890,40	40.806,97
Aux. Administrativo	Aux. Administrativo	L	18.816,93	2.902,48	21.719,41	0	0	6.051,72	3.112,80	9.164,52	11.273,73	42.157,66
Aux. Administrativo	Aux. Administrativo	L	18.816,93	2.902,48	21.719,41	0	0	6.051,72	3.112,80	9.164,52	11.273,73	42.157,66
Aux. Administrativo	Aux. Administrativo	L	18.816,93	2.902,48	21.719,41	0	0	6.051,72	3.112,80	9.164,52	11.273,73	42.157,66
Aux. Administrativo	Aux. Administrativo	L	18.816,93	2.902,48	21.719,41	0	0	6.051,72	3.112,80	9.164,52	11.273,73	42.157,66
Aux. Administrativo	Aux. Administrativo	F	8.378,58	2.752,86	11.131,44	4.899,02	11.264,68	4.827,76	0	20.991,46	10.989,61	43.112,51
Aux. Administrativo	Aux. Administrativo	F	8.378,58	1.680,22	10.058,80	4.899,02	11.264,68	4.827,76	0	20.991,46	8.826,78	39.877,04
Oficial 1º Oficios	Vigilante O.M.	L	19.793,43	9.437,05	29.230,48	0	0	6.117,12	3.647,16	9.764,28	13.788,61	52.783,37
Aux. Administrativo	Aux. Administrativo	F	8.378,58	1.751,82	10.130,40	4.899,02	11.264,68	4.827,76	0	20.991,46	7.590,45	38.712,31
TOTAL					549.346,84			149.191,86	143.173,92	474.035,94	281.635,15	1.305.017,93

1 5 1 2 S E R V I C I O P R O Y E C T O S

Categoría	Puesto		Sueldo	Antigüedad	Total	C. Desti.	C. Espec.	C. Product.	C. Puesto	Total	Coste	Total
Plaza					R. Basicas					R. Compl.	S. Social	
Arquitecto	Arquitecto	L	26.169,33	4.498,81	30.668,14	0	0	5.826,24	21.819,03	27.645,27	13.504,54	71.817,95
Arquitecto	Jefe Oficina Espacios Urb.	L	26.169,33	4.498,81	30.668,14	0	0	5.826,24	18.951,84	24.778,08	13.788,61	69.234,83
Tco. Acces.y Discap.	J. O. Barreras Arquit. y Urb.	L	26.169,33	2.624,26	28.793,59	0	0	5.826,24	18.951,84	24.778,08	13.504,54	67.076,21
Arqueólogo	Jefe Oficina Arqueología	L	26.169,33	4.294,06	30.463,39	0	0	5.826,24	18.951,84	24.778,08	13.788,61	69.030,08
Ingeniero Industrial	Jefe Oficina	F	14.677,32	4.515,36	19.192,68	13.562,50	21.191,24	9.081,94	0	43.835,68	11.297,48	74.325,84
Arqueólogo	Arqueólogo	L	26.169,33	17.871,03	44.040,36	0	0	5.826,24	17.521,68	23.347,92	13.788,61	81.176,89
Arquitecto	Arquitecto Barrio	L	26.169,33	2.248,94	28.418,27	0	0	5.826,24	17.521,68	23.347,92	13.788,61	65.554,80
Arquitecto	Arquitecto	L	26.169,33	2.624,26	28.793,59	0	0	5.826,24	17.521,68	23.347,92	13.788,61	65.930,12
Arquitecto	Arquitecto Barrio	L	26.169,33	2.248,94	28.418,27	0	0	5.826,24	17.521,68	23.347,92	13.788,61	65.554,80
Arquitecto	Arquitecto Barrio	L	26.169,33	2.624,26	28.793,59	0	0	5.826,24	17.521,68	23.347,92	13.788,61	65.930,12
Arquitecto	Arquitecto	F	0	0	0	0	0	0	0	0	0	0
Arquitecto Tec.	Jefe Oficina Tca. Ejecución	F	12.906,52	4.211,46	17.117,98	8.672,58	21.149,66	9.064,16	0	38.886,40	11.297,48	67.301,86
Ing. Tec. O. P.	Jefe Oficina Ejecución Obras	F	12.906,52	5.615,28	18.521,80	8.672,58	21.149,66	9.064,16	0	38.886,40	11.297,48	68.705,68
Ing. Téc. Topografía	Ing. Téc. Topografía	F	0	0	0	0	0	0	0	0	0	0
Delineante	Delineante	F	0	0	0	0	0	0	0	0	0	0
Delineante	Delineante	L	19.117,53	5.018,86	24.136,39	0	0	6.117,12	6.099,60	12.216,72	13.504,54	49.857,65
Delineante	Delineante	L	19.117,53	7.025,70	26.143,23	0	0	6.117,12	6.099,60	12.216,72	13.504,54	51.864,49
Oficial Admtvo.	Oficial Admtvo.	L	19.117,53	5.018,86	24.136,39	0	0	6.117,12	3.647,16	9.764,28	13.504,54	47.405,21
Tco. Especialista	Tco. Paisajista	L	19.117,53	4.015,08	23.132,61	0	0	6.117,12	6.099,60	12.216,72	12.975,38	48.324,71
Aux. Administrativo	Aux. Administrativo	F	8.378,58	3.503,64	11.882,22	4.899,02	11.264,68	4.827,76	0	20.991,46	11.013,41	43.887,09
Aux. Administrativo	Aux. Administrativo	L	18.816,93	2.134,90	20.951,83	0	0	6.051,72	3.112,80	9.164,52	11.082,06	41.198,41
Oficial 1º Oficios	Fotógrafo	L	19.793,43	3.008,31	22.801,74	0	0	6.117,12	3.647,16	9.764,28	11.573,65	44.139,67
Oficial 1º Oficios	Vigilante O.M.	L	19.793,43	5.014,25	24.807,68	0	0	6.117,12	3.647,16	9.764,28	12.152,08	46.724,04
Delineante	Delineante	F	9.884,84	4.255,23	14.140,07	5.212,62	12.178,32	5.219,34	0	22.610,28	11.013,41	47.763,76
TOTAL					526.021,93			132.447,96	198.636,03	459.036,85	267.745,40	1.252.804,18

1 5 1 4 S E R V I C I O P L A N I F I C A C I O N

Categoría	Puesto		Sueldo	Antigüedad	Total	C. Desti.	C. Espec.	C. Product.	C. Puesto	Total	Coste	Total
Plaza					R. Basicas					R. Compl.	S. Social	
Arquitecto	Arquitecto	L	26.169,33	2.624,26	28.793,59	0	0	5.826,24	17.521,68	23.347,92	13.788,61	65.930,12
Delineante	Delineante	L	19.117,53	3.495,56	22.613,09	0	0	6.117,12	6.099,60	12.216,72	13.504,64	48.334,45
Oficial Admtvo.	Oficial Admtvo.	L	19.117,53	5.018,86	24.136,39	0	0	6.117,12	3.647,16	9.764,28	13.504,54	47.405,21
TOTAL					75.543,06			18.060,48	27.268,44	45.328,92	40.797,79	161.669,77

1 5 1 5 S E R V I C I O P L A N E A M I E N T O

Categoría	Puesto		Sueldo	Antigüedad	Total	C. Desti.	C. Espec.	C. Product.	C. Puesto	Total	Coste	Total
Plaza					R. Basicas					R. Compl.	S. Social	
Ldo. Derecho	Ldo. Derecho	L	26.169,33	2.624,26	28.793,59	0	0	5.826,24	21.819,03	27.645,27	13.788,61	70.227,47
Arquitecto	Jefe Oficina Técnica	L	26.169,33	2.624,26	28.793,59	0	0	5.826,24	18.951,84	24.778,08	13.504,54	67.076,21
Arquitecto	Arquitecto Barrio	L	26.169,33	2.248,94	28.418,27	0	0	5.826,24	17.521,68	23.347,92	13.504,54	65.270,73
Arquitecto	Arquitecto	L	26.169,33	2.624,26	28.793,59	0	0	5.826,24	17.521,68	23.347,92	13.504,54	65.646,05
Arquitecto	Arquitecto	L	26.169,33	4.498,81	30.668	0	0	5.826,24	17.521,68	23.347,92	13.504,54	67.520,60
Ldo. Derecho	Ldo. Derecho	L	26.169,33	2.624,26	28.793,59	0	0	5.826,24	17.521,68	23.347,92	13.504,54	65.646,05
Ldo. Derecho	Jefa Oficina Gestión	L	26.169,33	4.498,81	30.668,14	0	0	5.826,24	18.951,84	24.778,08	13.504,54	68.950,76
Ldo. Derecho	Jef. Ofic. Orden. Territorial	L	26.169,33	3.424,98	29.594,31	0	0	5.826,24	18.951,84	24.778,08	13.788,61	68.161,00
Ldo. Derecho	Ldo. Derecho	L	26.169,33	16.933,83	43.103,16	0	0	5.826,24	17.521,68	23.347,92	13.504,54	79.955,62
Arquitecto Tec.	Arquitecto Tec.	L	23.475,97	6.284,05	29.760,02	0	0	5.649,84	12.921,12	18.570,96	13.788,61	62.119,59
Delineante	Delineante	L	19.117,53	5.018,86	24.136,39	0	0	6.117,12	6.099,60	12.216,72	13.504,54	49.857,65
Delineante	Delineante	L	19.117,53	5.018,86	24.136,39	0	0	6.117,12	6.099,60	12.216,72	13.504,54	49.857,65
Oficial Admto.	Oficial Admto.	L	19.117,53	4.015,08	23.132,61	0	0	6.117,12	3.647,16	9.764,28	13.504,54	46.401,43
Aux. Administrativo	Aux. Administrativo	L	18.816,93	2.902,48	21.719,41	0	0	6.051,72	3.112,80	9.164,52	11.273,73	42.157,66
Aux. Administrativo	Aux. Administrativo	L	18.816,93	1.935,12	20.752,05	0	0	6.051,72	3.112,80	9.164,52	10.890,40	40.806,97
Aux. Administrativo	Aux. Administrativo	F	8.378,58	2.502,60	10.881,18	4.899,02	11.264,68	4.827,76	0	20.991,46	9.016,66	40.889,30
TOTAL					432.144,40			93.368,56	201.276,03	310.808,29	207.592,02	950.544,71

1 5 1 6 S E R V I C I O L I C E N C I A S

Categoría	Puesto		Sueldo	Antigüedad	Total	C. Desti.	C. Espec.	C. Product.	C. Puesto	Total	Coste	Total
Plaza					R. Basicas					R. Compl.	S. Social	
Arquitecto	Arquitecto	F	14.677,32	6.773,04	21.450,36	11.653,60	23.216,76	9.950,08	0	44.820,44	11.013,41	77.284,21
Ldo. Derecho	Ldo. Derecho	L	26.169,33	4.498,81	30.668,14	0	0	5.826,24	18.951,84	24.778,08	13.504,54	68.950,76
Arquitecto	Arquitecto	L	26.169,33	4.498,81	30.668,14	0	0	5.826,24	21.819,03	27.645,27	13.504,54	71.817,95
Arquitecto	Arquitecto	L	26.169,33	2.624,26	28.793,59	0	0	5.826,24	17.521,68	23.347,92	13.788,61	65.930,12
Ldo. Derecho	Ldo. Derecho	L	26.169,33	2.624,26	28.793,59	0	0	5.826,24	17.521,68	23.347,92	13.504,54	65.646,05
Arquitecto	Arquitecto Barrio	L	26.169,33	2.248,94	28.418,27	0	0	5.826,24	17.521,68	23.347,92	13.504,54	65.270,73
Arquitecto	Arquitecto	L	26.169,33	2.624,26	28.793,59	0	0	5.826,24	17.521,68	23.347,92	13.504,54	65.646,05
Arquitecto Tco.	Arquitecto Tco.	F	12.906,52	4.107,15	17.013,67	7.137,76	17.440,36	7.474,46	0	32.052,58	11.297,48	60.363,73
Arquitecto Tco.	Arquitecto Tco.	F	0	0	0	0	0	0	0	0	0	0
Arquitecto Tco.	Arquitecto Tco.	F	12.906,52	4.211,46	17.117,98	7.137,76	17.440,36	7.474,46	0	32.052,58	11.297,48	60.468,04
Arquitecto Tco.	Arquitecto Tco.	F	0	0	0	0	0	0	0	0	0	0
Ing. Tco. Industrial	Ing. Tco. Industrial	F	12.906,52	18.280,40	31.186,92	8.160,88	21.307,86	9.131,92	0	38.600,66	11.297,48	81.085,06
Ing. Tco. Industrial	Ing.Tco.Indust.Act.Calific.	F	12.906,52	6.083,22	18.989,74	8.160,88	21.307,86	9.131,92	0	38.600,66	11.297,48	68.887,88
Ing. Tco. Industrial	Ing. Tco. Industrial	F	12.906,52	4.929,66	17.836,18	7.137,76	17.440,36	7.474,46	0	32.052,58	11.297,48	61.186,24
Ing. Tco. Industrial	Ing. Tco. Industrial	F	0	0	0	0	0	0	0	0	0	0
Administrativo	Administrativo	F	0	0	0	0	0	0	0	0	0	0
Administrativo	Administrativo	F	9.884,84	3.862,06	13.746,90	5.212,62	12.178,32	5.219,34	0	22.610,28	10.977,85	47.335,03
Aux. Administrativo	Aux. Administrativo	L	18.816,93	4.837,86	23.654,79	0	0	6.051,72	3.112,80	9.164,52	12.423,84	45.243,15
Aux. Administrativo	Aux. Administrativo	F	8.378,58	1.501,56	9.880,14	4.899,02	11.264,68	4.827,76	0	20.991,46	8.826,78	39.698,38
Aux. Administrativo	Aux. Administrativo	L	18.816,93	2.902,48	21.719,41	0	0	6.051,72	3.112,80	9.164,52	11.465,40	42.349,33
Aux. Administrativo	Aux. Administrativo	F	8.378,58	3.199,68	11.578,26	4.899,02	11.264,68	4.827,76	0	20.991,46	9.206,54	41.776,26
Aux. Administrativo	Aux. Administrativo	L	18.816,93	1.935,12	20.752,05	0	0	6.051,72	3.112,80	9.164,52	11.082,06	40.998,63
Aux. Administrativo	Aux. Administrativo	L	18.816,93	2.902,48	21.719,41	0	0	6.051,72	3.112,80	9.164,52	11.273,73	42.157,66
Aux. Administrativo	Aux. Administrativo	L	18.816,93	2.702,08	21.519,01	0	0	6.051,72	3.112,80	9.164,52	11.082,06	41.765,59
Aux. Administrativo	Aux. Administrativo	L	18.816,93	2.902,48	21.719,41	0	0	6.051,72	3.112,80	9.164,52	11.274,17	42.158,10
Aux. Administrativo	Aux. Administrativo	F	8.378,58	3.253,38	11.631,96	4.899,02	11.264,68	4.827,76	0	20.991,46	9.206,54	41.829,96
TOTAL					477.651,48			141.607,68	129.534,39	504.566,31	255.631,09	1.237.848,88

		1501	1503	1504	1511	1512	1514	1515	1516	TOTALES
		PERSONAL RECURSOS	PATRIMONIO Y CONTRATACIÓN	ECONOMÍA	INSPECCIÓN URBANÍSTICA	PROYECTOS	PLANIFICACIÓN	PLANEAMIENTO	LICENCIAS	
10100	RETRIB.BASIC. PERSONAL DIRECTIVO	37.062,90	0	0	0	0	0	0	0	37.062,90
10101	OTRAS REM. PERSONAL DIRECTIVO	16.802,56	0	0	0	0	0	0	0	16.802,56
12000	SUELDOS GRUPO A1	29.354,64	14.677,32	14.677,32	44.031,96	14.677,32	0	0	14.677,32	132.095,88
12001	SUELDOS GRUPO A2	25.813,04	0	0	0	25.813,04	0	0	64.532,60	116.158,68
12002	SUELDOS GRUPO B	0	0	0	0	0	0	0	0	0
12003	SUELDOS GRUPO C1	9.884,84	0	0	9.884,84	9.884,84	0	0	9.884,84	39.539,36
12004	SUELDOS GRUPO C2	8.378,58	0	0	33.514,32	8.378,58	0	8.378,58	25.135,74	83.785,80
12005	SUELDOS GRUPO E	0	0	0	0	0	0	0	0	0
12006	TRIENIOS	40.616,21	19.564,04	5.644,20	45.910,73	22.100,97	0	2.502,60	56.201,61	192.540,36
12100	COMPLEMENTO DE DESTINO	53.046,98	13.562,50	11.653,60	56.788,48	41.019,30	0	4.899,02	69.298,32	250.268,20
12101	COMPLEMENTO ESPECÍFICO	114.390,22	23.236,64	23.236,64	124.881,68	86.933,56	0	11.264,68	164.125,92	548.069,34
12103	OTROS COMPLEMENTOS	50.000,00	7.303,80	0	0	0	0	0	0	57.303,80
13000	LABORALES RETRIB. BÁSICAS	609.276,86	374.511,52	43.439,08	416.004,99	445.167,18	75.543,06	421.263,22	307.219,37	2.692.425,26
13002	LABORALES OTRAS REMUNERAC.	440.565,55	196.771,08	18.329,04	252.358,82	293.826,63	45.328,92	289.816,83	200.802,15	1.737.799,02
13001	HORAS EXTRAORDINARIAS	0	0	0	0	0	0	0	0	0
14300	OTRO PERSONAL (CONTRATADO)	0	0	0	0	0	0	0	0	0
15000	PRODUCTIVIDAD	49.024,64	9.958,62	9.958,62	53.521,02	37.257,36	0	4.827,76	70.339,92	234.887,94
16000	CUOTAS SOCIALES	400.232,93	176.639,72	33.752,65	281.635,15	267.745,40	40.797,79	207.592,02	255.631,09	1.664.026,75
16204	ACCIÓN SOCIAL	50.080,00	0	0	0	3.360,00	0	3.360,00	10.080,00	66.880,00
12700	PLAN DE PENSIONES FUNCIONARIOS	0	0	0	0	0	0	0	0	0
13700	PLAN DE PENSIONES LABORALES	0	0	0	0	0	0	0	0	0
16105	PENSIONES A CARGO DE LA ENTIDAD	0	0	0	0	0	0	0	0	0
16104	INDEMN. JUBILACIONES ANTICIPADAS	0	0	0	0	0	0	0	0	0
16205	SEGUROS	0	0	0	0	0	0	0	0	0
12010	PREV. ACTUALIZACIÓN SALARIAL FUNC.	31.946,92	0	0	0	0	0	0	0	31.946,92
13010	PREV. ACTUALIZACIÓN SALARIAL LAB.	86.457,82	0	0	0	0	0	0	0	86.457,82
		2.052.934,69	836.225,24	160.691,15	1.318.531,99	1.256.164,18	161.669,77	953.904,71	1.247.928,88	7.988.050,59

PRESUPUESTO 2017

ANEXO DE INVERSIONES A REALIZAR EN EL EJERCICIO

ANEXO DE INVERSIONES 1

	IMPORTE		PARTIDA PRESUPUESTARIA		PROYECTO DE GASTO	
CAP.6	SERVICIO DE RECURSOS	300.000,00				
	ADQUISICIÓN Y REPOSICIÓN DE MAQUINARIA	100.000,00	0,1501,62300	Maquinaria, instalaciones técnicas y utillaje	2017,2,1501,1	Climatización edificios GMU
	ADQUISICIÓN Y REPOSICIÓN DE MOBILIARIO	100.000,00	0,1501,62500	Mobiliario	2017,2,1501,2	Reposición de mobiliario
	NUEVOS EQUIPOS INFORMÁTICOS	25.000,00	0,1501,62600	Equipos para procesos de información	2016,2,1501,1	Nuevos equipos informáticos
	APLICACIONES INFORMATICAS	25.000,00	0,1501,64000	Aplicaciones Informáticas	2016,2,1501,2	Nuevas aplicaciones informáticas
	IMPLEMENTACIÓN ADMÓN. ELECTRÓNICA EN PROCEDIM. URBANÍSTICOS	50.000,00	0,1501,64000	Aplicaciones Informáticas	2017,2,1501,3	Administración electrónica en procedim.urbanísticos
	SERVICIO DE PROYECTOS	1.487.026,56				
	REPARACIÓN DE EDIFICIOS SEDE G.M.U.	150.000,00	0,1512,62726	Edificios públicos	2014,2,1512,2	Intervenciones en edificios mpales. Adscritos
	ACTUACIONES EN CENTRO HISTORICO Y PATRIMONIO	287.026,56	0,1512,65000	Inversiones gestionadas para el Ayuntamiento	2016,2,1512,1	Actuaciones para Delegación de Patrimonio
	ACTUACIONES EN CENTRO HISTORICO Y PATRIMONIO. TERRENOS	0,00	0,1512,65001	Inversiones gestionadas para el Ayuntamiento. Terrenos		
	MEJORAS PAISAJE URBANO EN ACCESOS A LA CIUDAD	200.000,00	0,1512,65010	Inversiones en Sistemas Generales	2017,2,1512,1	Mejoras paisaje urbano en accesos a la ciudad
	SGV CTRA. DE TRASSIERRA (FASE I)	850.000,00	0,1512,65010	Inversiones en Sistemas Generales	2017,2,1512,2	SGV Ctra. De Trassierra
	SERVICIO DE PLANEAMIENTO Y PLANIFICACION	2.540.000,00				
	ASISTENCIAS TÉCNICAS A PLANEAMIENTO	250.000,00	0,1515,64000	Planeamiento Urbanístico	2016,2,1515,1	Planeamiento Urbanístico
	SGEL SUP-4 Y SUP-5 PARQUE DE LEVANTE	1.000.000,00	0,1515,65010	Inversiones en Sistemas Generales	2017,2,1515,1	SGEL SUP-4 Parque de Levante
	SGEL SUP-2 PARQUE DEL CANAL	300.000,00	0,1515,65010	Inversiones en Sistemas Generales	2017,2,1515,2	SGEL SUP-2 Parque del Canal
	SG VERDE ARRUFILLA (PP MA-1)	300.000,00	0,1515,65010	Inversiones en Sistemas Generales	2017,2,1515,3	SG Parque de la Arruzafilla
	SGEL SUP-3 PARQUE DE RONDA Y SG VIARIO RONDA PONIENTE	400.000,00	0,1515,65010	Inversiones en Sistemas Generales	2017,2,1515,4	SGEL SUP-3 Parque de Ronda y SG Viario Ronda
	OTROS SISTEMAS GENERALES	140.000,00	0,1515,65010	Inversiones en Sistemas Generales	2017,2,1515,5	Otros Sistemas Generales (a concretar)
	JUNTAS DE COMPENSACIÓN	150.000,00	0,1515,68123	Urbanización por Compensación	2013,2,1515,1	Juntas de Compensación (a distribuir)
	SERVICIO DE PATRIMONIO	1.099.939,83				
	SGV MA-5 Y MA-6 CTRA. DE TRASSIERRA	983.120,02	0,1503,65001	Inversiones gestionadas para el Ayuntamiento. Terrenos	2016,2,1503,1	SGV MA-5 y MA-6 Ctra. de Trassierra
	A-3 PEPCH APERTURA DE CALLE ENTRE C/VINO TINTO Y C/SAN ELOY	18.379,15	0,1503,65002	Inversiones gestionadas para el Ayuntamiento. Terrenos	2017,2,1503,1	A-3 PEPCHC Apertura calle c/Vino Tinto-c/San Eloy
FONDO DE CONTINGENCIA PARA EXPROPIACIONES	98.440,66	0,1503,65001	Inversiones gestionadas para el Ayuntamiento. Terrenos	2017,2,1503,2	Fondo de contingencia para expropiaciones	
OTRAS	0,00					
TOTAL INVERSIONES	5.426.966,39					
CAP.7	TRANSF. AL AYTO. AMORTIZACIÓN PTMO. FONDO NORTE	177.638,85	0,1501,70000	Transf. al Ayto. amortización préstamo Fondo Norte	2015,2,1501,1	Préstamo ICO Ayto. Para Fondo Norte
	TRANSF. AL AYTO. AMORTIZACIÓN PTMO. PLAZA DEL JAZMÍN	110.377,29	0,1501,70001	Transf. al Ayto. amortización préstamo Pz. Jazmín	2014,2,1501,1	Préstamo Ayto. para Plaza del Jazmín
TOTAL TRANSFERENCIAS DE CAPITAL	288.016,14					
CAP.9	DEVOLUCIÓN PRESTAMO AYUNTAMIENTO PARA FONDO NORTE	699.617,03	0,1501,91100	Devolución Préstamo Ayto. para Fondo Norte	2014,2,1501,2	Préstamo Ayto. para Fondo Norte
TOTAL PASIVOS FINANCIEROS	699.617,03					
TOTAL GASTOS DE CAPITAL	6.414.599,56					

ANEXO DE INVERSIONES 2

ACTUACIONES				FINANCIACION								
	REMANENTE	PPTO. 2016	TOTAL	INGRESOS CORRIENTES	TRANSFERENCIA CAPITAL AYUNTAMIENTO			RECURSOS DE GMU PARA PMS			TOTAL	
					GENÉRICA	DELEG.PATR.	PARA PMS	PREST.COMP.	APROVECHAM.	ENAJ. SUELO		
CAP.6	SERVICIO DE RECURSOS	0,00	300.000,00	300.000,00								
	ADQUISICIÓN Y REPOSICIÓN DE MAQUINARIA		100.000,00	100.000,00	100.000,00						100.000,00	
	ADQUISICIÓN Y REPOSICIÓN DE MOBILIARIO		100.000,00	100.000,00	100.000,00							100.000,00
	NUEVOS EQUIPOS INFORMÁTICOS		25.000,00	25.000,00	25.000,00							25.000,00
	APLICACIONES INFORMATICAS		25.000,00	25.000,00	25.000,00							25.000,00
	IMPLEMENTACION ADMON. ELECTRONICA EN PROCEDIM. URBANISTICOS		50.000,00	50.000,00	50.000,00							50.000,00
	SERVICIO DE PROYECTOS	0,00	1.487.026,56	1.487.026,56								
	REPARACION DE EDIFICIOS SEDE G.M.U.		150.000,00	150.000,00	150.000,00							150.000,00
	ACTUACIONES EN CENTRO HISTORICO Y PATRIMONIO		287.026,56	287.026,56			287.026,56					287.026,56
	ACTUACIONES EN CENTRO HISTORICO Y PATRIMONIO. TERRENOS		0,00	0,00			0,00					0,00
	MEJORAS PAISAJE URBANO EN ACCESOS A LA CIUDAD		200.000,00	200.000,00					20.000,00	180.000,00		200.000,00
	SGV CTRA. DE TRASSIERRA (FASE I)		850.000,00	850.000,00						850.000,00		850.000,00
	SERVICIO DE PLANEAMIENTO Y PLANIFICACION	21.110.781,09	2.540.000,00	23.650.781,09								0,00
	ASISTENCIAS TÉCNICAS A PLANEAMIENTO		250.000,00	250.000,00				250.000,00				250.000,00
	SGEL SUP-4 Y SUP-5 PARQUE DE LEVANTE		1.000.000,00	1.000.000,00					670.000,00	330.000,00		1.000.000,00
	SGEL SUP-2 PARQUE DEL CANAL		300.000,00	300.000,00						300.000,00		300.000,00
	SG VERDE ARRUZAFILLA (PP MA-1)		300.000,00	300.000,00						300.000,00		300.000,00
	SGEL SUP-3 PARQUE DE RONDA Y SG VIARIO RONDA PONIENTE		400.000,00	400.000,00						400.000,00		400.000,00
	OTROS SISTEMAS GENERALES		140.000,00	140.000,00							140.000,00	
	JUNTAS DE COMPENSACIÓN		150.000,00	150.000,00				150.000,00				
	URBANIZ. PP N-1 Y SGV SUP-5 Y SUP-6	10.146.406,86		10.146.406,86								0,00
	URBANIZ. PERI V(I)-1 Y CONEXIONES	10.964.374,23		10.964.374,23								0,00
	SERVICIO DE PATRIMONIO	0,00	1.099.939,83	1.099.939,83								0,00
	SGV MA-5 Y MA-6 CTRA. DE TRASSIERRA		983.120,02	983.120,02				161.983,86	492.821,00	328.315,16		983.120,02
	A-3 PEPCH APERTURA DE CALLE ENTRE C/VINO TINTO Y C/SAN ELOY		18.379,15	18.379,15						18.379,15		18.379,15
	FONDO DE CONTINGENCIA PARA EXPROPIACIONES		98.440,66	98.440,66						98.440,66		98.440,66
				0,00								0,00
OTRAS	0,00	0,00	0,00								0,00	
			0,00								0,00	
			0,00								0,00	
TOTAL INVERSIONES	21.110.781,09	5.426.966,39	26.537.747,48	450.000,00	0,00	287.026,56	561.983,86	20.000,00	2.192.821,00	1.915.134,97	5.426.966,39	
CAP.7	TRANSF. AL AYTO. AMORTIZACION PTMO. FONDO NORTE		177.638,85	177.638,85			177.638,85				177.638,85	
	TRANSF. AL AYTO. AMORTIZACION PTMO. PLAZA DEL JAZMÍN		110.377,29	110.377,29			110.377,29				110.377,29	
	TOTAL TRANSFERENCIAS DE CAPITAL		288.016,14	288.016,14	0,00	0,00	0,00	288.016,14	0,00	0,00	0,00	288.016,14
CAP.9	DEVOLUCION PRESTAMO AYUNTAMIENTO PARA FONDO NORTE		699.617,03	699.617,03	699.617,03						699.617,03	
	TOTAL PASIVOS FINANCIEROS		699.617,03	699.617,03	699.617,03	0,00	0,00	0,00	0,00	0,00	0,00	699.617,03
TOTAL GASTOS DE CAPITAL				1.149.617,03	0,00	287.026,56	850.000,00	20.000,00	2.192.821,00	1.915.134,97	6.414.599,56	

PRESUPUESTO 2017

LIQUIDACIÓN PRESUPUESTO 2015

ESTADO DE LIQUIDACIÓN DEL PRESUPUESTO

(2015)

II. LIQUIDACIÓN DEL PRESUPUESTO DE INGRESOS

APLICACIÓN PRESUP.	DESCRIPCIÓN	PREVISIONES PRESUPUESTARIAS			DERECHOS RECONOCIDOS	DERECHOS ANULADOS	DERECHOS CANCELADOS	DERECHOS RECONOCIDOS NETOS	RECAUDACIÓN NETA	DERECHOS PENDIENTES DE COBRO A 31 DE DICIEMBRE	EXCESO / DEFECTO PREVISIÓN	
		INICIALES	MODIFICACIONES	DEFINITIVAS								
0	32301	TASA POR ACTUACIONES URBANISTICAS	210.000,00		210.000,00	93.149,40	620,00		92.529,40	92.529,40		-117.470,60
0	32501	TASA POR EXPEDICION DE DOCUMENTOS	301.000,00		301.000,00	251.511,97	13.427,33		238.084,64	208.119,30	29.965,34	-62.915,36
0	34901	INFORMACION P.G.O.U.	1.250,00		1.250,00							-1.250,00
0	34902	SERVICIOS ARQUEOLOGICOS	60.000,00		60.000,00	4.860,00			4.860,00	4.860,00		-55.140,00
0	36001	VENTA DE DOCUMENTOS				993,31			993,31	993,31		993,31
0	38803	OBRAS CON CARGO A PROPIETARIOS	200.000,00		200.000,00	19.136,73			19.136,73		19.136,73	-180.863,27
0	38900	REINTEGROS DE PRESUPUESTOS CERRADOS				23.701,96			23.701,96	23.701,96		23.701,96
0	39190	MULTAS COERCITIVAS	20.000,00		20.000,00	16.200,00			16.200,00		16.200,00	-3.800,00
0	39301	INTERESES DE APLAZAMIENTOS Y FRACCIONAMIENTOS				1.636,71			1.636,71	1.636,71		1.636,71
0	39302	INTERESES DE DEMORA.				99,01			99,01	99,01		99,01
0	39610	CUOTAS DE URBANIZACIÓN.				367.013,19			367.013,19	367.013,19		367.013,19
0	39700	PRESTACION COMPENSATORIA SUELO NO URBANIZABLE	50.000,00		50.000,00	126.637,87			126.637,87	47.146,63	79.491,24	76.637,87
0	39710	OTROS INGRESOS POR APROVECHAMIENTOS	1.461.269,00	25.178,63	1.486.447,63	557.244,91	28.783,65		528.461,26	71.216,35	457.244,91	-957.986,37
0	39901	RECURSOS EVENTUALES		287.438,59	287.438,59	299.078,04			299.078,04	6.978,98	292.099,06	11.639,45
0	39902	REINTEGROS DE ANUNCIOS POR ADJUDICATARIOS	1.000,00		1.000,00	374,52			374,52	374,52		-625,48
0	39903	INGRESOS POR EJECUCIONES SUBSIDIARIAS				68.244,46			68.244,46	5.435,92	62.808,54	68.244,46
0	40000	TRANSFERENCIAS CORRIENTES DEL AYUNTAMIENTO	9.558.603,66	1.663.112,44	11.221.716,10	11.179.921,68			11.179.921,68	8.229.628,55	2.950.293,13	-41.794,42
0	40004	TRANSFERENCIAS CORRIENTES DEL AYTO. PARA URBAN SUR				48.400,00			48.400,00		48.400,00	48.400,00
0	40005	TRANSF. CTES. AYTO. PARA DIETAS CASCO HISTORICO		5.000,00	5.000,00	4.209,75			4.209,75		4.209,75	-790,25
0	40009	TRANSF. CTES. DEL AYUNTAMIENTO POR	45.000,00		45.000,00	68.344,81			68.344,81		68.344,81	23.344,81
0	40010	TRANSFER. CORRIENTES DEL AYUNTAMIENTO PARA R.L.T.	776.456,46		776.456,46							-776.456,46
0	40011	TRANSFERENCIAS CTES. DEL AYTO. PARA ACREEDORES		2.083.894,92	2.083.894,92	2.083.894,42			2.083.894,42	1.794.034,27	289.860,15	-0,50
		Suma	12.684.579,12	4.064.624,58	16.749.203,70	15.214.652,74	42.830,98		15.171.821,76	10.853.768,10	4.318.053,66	-1.577.381,94

ESTADO DE LIQUIDACIÓN DEL PRESUPUESTO

(2015)

II. LIQUIDACIÓN DEL PRESUPUESTO DE INGRESOS

APLICACIÓN PRESUP.	DESCRIPCIÓN	PREVISIONES PRESUPUESTARIAS			DERECHOS RECONOCIDOS	DERECHOS ANULADOS	DERECHOS CANCELADOS	DERECHOS RECONOCIDOS NETOS	RECAUDACIÓN NETA	DERECHOS PENDIENTES DE COBRO A 31 DE DICIEMBRE	EXCESO / DEFECTO PREVISIÓN	
		INICIALES	MODIFICACIONES	DEFINITIVAS								
0	52000	INTERESES EN CUENTAS CORRIENTES	5.000,00		5.000,00	14.400,29	15,55		14.384,74	14.384,74	9.384,74	
0	54200	ARRENDAMIENTOS DE FINCAS RÚSTICAS.										
0	55000	CONCESIONES ADMITIVAS CON CONTRAPRESTACIÓN				369.081,27			369.081,27	369.081,27	369.081,27	
0	55100	CONCESIONES ADMITIVAS CON CONTRAPRESTACIÓN NO										
0	55200	DERECHOS DE SUPERFICIE	452.080,06		452.080,06	103.864,86			103.864,86	103.864,86	-348.215,20	
0	60300	ENAJENACION DE SUELO.- PATRIMONIO MPAL. DE SUELO	257.454,00		257.454,00	15.030,86			15.030,86	15.030,86	-242.423,14	
0	70000	TRANSFERENCIAS DE CAPITAL DEL AYUNTAMIENTO		1.572.384,09	1.572.384,09	983.156,09			983.156,09	983.156,09	-589.228,00	
0	70004	TRANSF. CAPITAL AYTO. PARA URBAN SUR		4.213.317,10	4.213.317,10	1.910.832,18			1.910.832,18	211.770,54	1.699.061,64	-2.302.484,92
0	70006	TRANSF. CAPITAL AYTO. COSTE URB. PP. CTRA. PALMA		379.519,96	379.519,96	379.519,96			379.519,96	379.519,96		
0	70009	TRANSF. CAPITAL AYTO. PARA PMS	255.000,00		255.000,00	366.565,99			366.565,99	366.565,99	111.565,99	
0	70012	TRANSF. CAPITAL AYTO. PARA PLAN ACT.CENTR.CIVICO EL				25.000,00			25.000,00	25.000,00	25.000,00	
0	70013	TRANSF. CAPITAL AYTO. PARA IGLESIA CAMPO MADRE DE DIOS		275.000,00	275.000,00						-275.000,00	
0	70015	TRANSF. DE CAPITAL DEL AYTO. PARA DESPRENDIMIENTO		40.000,00	40.000,00	40.000,00			40.000,00	40.000,00		
0	77000	TRANSFERENCIA CAPITAL EMPRESAS PRIVADAS										
0	87000	PARA GASTOS GENERALES.		453.820,89	453.820,89						-453.820,89	
0	87010	PARA GASTOS CON FINANCIACIÓN AFECTADA.		15.364.749,43	15.364.749,43						-15.364.749,43	
		Suma	13.654.113,18	26.363.416,05	40.017.529,23	19.422.104,24	42.846,53		19.379.257,71	11.632.900,37	7.746.357,34	-20.638.271,52

ESTADO DE LIQUIDACIÓN DEL PRESUPUESTO DE INGRESOS: RESUMEN POR CLASIFICACIÓN ECONÓMICA

(2015)

Capítulo: 3 TASAS, PRECIOS PÚBLICOS Y OTROS INGRESOS.

ARTÍCULO	CONCEPTO SUBCONCEPTO	PREVISIONES PRESUPUESTARIAS			DERECHOS RECONOCIDOS	DERECHOS ANULADOS	DERECHOS CANCELADOS	DERECHOS RECONOCIDOS NETOS	RECAUDACIÓN NETA	DERECHOS PENDIENTES DE COBRO A 31 DE DICIEMBRE	EXCESO / DEFECTO PREVISIÓN
		INICIALES	MODIFICACIONES	DEFINITIVAS							
	38803 OBRAS CON CARGO A PROPIETARIOS	200.000,00		200.000,00	19.136,73			19.136,73		19.136,73	-180.863,27
	Total Concepto	200.000,00		200.000,00	19.136,73			19.136,73		19.136,73	-180.863,27
	389 OTROS REINTEGROS DE OPERACIONES CORRIENTES.										
	38900 REINTEGROS DE PRESUPUESTOS CERRADOS				23.701,96			23.701,96	23.701,96		23.701,96
	Total Concepto				23.701,96			23.701,96	23.701,96		23.701,96
	Total Artículo.	200.000,00		200.000,00	42.838,69			42.838,69	23.701,96	19.136,73	-157.161,31
39	OTROS INGRESOS.										
	391 MULTAS.										
	39190 OTRAS MULTAS Y SANCIONES.	20.000,00		20.000,00	16.200,00			16.200,00		16.200,00	-3.800,00
	Total Concepto	20.000,00		20.000,00	16.200,00			16.200,00		16.200,00	-3.800,00
	393 INTERESES DE DEMORA.										
	39301 INTERESES DE APLAZAMIENTOS Y FRACCIONAMIENTOS				1.636,71			1.636,71	1.636,71		1.636,71
	39302 INTERESES DE DEMORA.				99,01			99,01	99,01		99,01
	Total Concepto				1.735,72			1.735,72	1.735,72		1.735,72
	396 INGRESOS POR ACTUACIONES DE URBANIZACIÓN.										
	39610 CUOTAS DE URBANIZACIÓN.				367.013,19			367.013,19	367.013,19		367.013,19
	Total Concepto				367.013,19			367.013,19	367.013,19		367.013,19
	397 APROVECHAMIENTOS URBANÍSTICOS.										
	39700 CANON POR APROVECHAMIENTOS URBANÍSTICOS.	50.000,00		50.000,00	126.637,87			126.637,87	47.146,63	79.491,24	76.637,87

ESTADO DE LIQUIDACIÓN DEL PRESUPUESTO DE INGRESOS: RESUMEN POR CLASIFICACIÓN ECONÓMICA

(2015)

Capítulo: 3 TASAS, PRECIOS PÚBLICOS Y OTROS INGRESOS.

ARTÍCULO	CONCEPTO SUBCONCEPTO	PREVISIONES PRESUPUESTARIAS			DERECHOS RECONOCIDOS	DERECHOS ANULADOS	DERECHOS CANCELADOS	DERECHOS RECONOCIDOS NETOS	RECAUDACIÓN NETA	DERECHOS PENDIENTES DE COBRO A 31 DE DICIEMBRE	EXCESO / DEFECTO PREVISIÓN
		INICIALES	MODIFICACIONES	DEFINITIVAS							
	39710 OTROS INGRESOS POR APROVECHAMIENTOS URBANÍSTICOS.	1.461.269,00	25.178,63	1.486.447,63	557.244,91	28.783,65		528.461,26	71.216,35	457.244,91	-957.986,37
	Total Concepto	1.511.269,00	25.178,63	1.536.447,63	683.882,78	28.783,65		655.099,13	118.362,98	536.736,15	-881.348,50
	399 OTROS INGRESOS DIVERSOS.										
	39901 RECURSOS EVENTUALES		287.438,59	287.438,59	299.078,04			299.078,04	6.978,98	292.099,06	11.639,45
	39902 REINTEGROS DE ANUNCIOS POR ADJUDICATARIOS	1.000,00		1.000,00	374,52			374,52	374,52		-625,48
	39903 INGRESOS POR EJECUCIONES SUBSIDIARIAS				68.244,46			68.244,46	5.435,92	62.808,54	68.244,46
	Total Concepto	1.000,00	287.438,59	288.438,59	367.697,02			367.697,02	12.789,42	354.907,60	79.258,43
	Total Artículo.	1.532.269,00	312.617,22	1.844.886,22	1.436.528,71	28.783,65		1.407.745,06	499.901,31	907.843,75	-437.141,16
	Total Capítulo	2.304.519,00	312.617,22	2.617.136,22	1.829.882,08	42.830,98		1.787.051,10	830.105,28	956.945,82	-830.085,12

ESTADO DE LIQUIDACIÓN DEL PRESUPUESTO DE INGRESOS: RESUMEN POR CLASIFICACIÓN ECONÓMICA

(2015)

Capítulo: 4 TRANSFERENCIA CORRIENTES.

ARTÍCULO	CONCEPTO SUBCONCEPTO	PREVISIONES PRESUPUESTARIAS			DERECHOS RECONOCIDOS	DERECHOS ANULADOS	DERECHOS CANCELADOS	DERECHOS RECONOCIDOS NETOS	RECAUDACIÓN NETA	DERECHOS PENDIENTES DE COBRO A 31 DE DICIEMBRE	EXCESO / DEFECTO PREVISIÓN
		INICIALES	MODIFICACIONES	DEFINITIVAS							
40	DE LA ADMINISTRACIÓN GENERAL DE LA ENTIDAD LOCAL.										
	400 TRANSFERENCIAS CORRIENTES DEL AYUNTAMIENTO										
	40000 TRANSFERENCIAS CORRIENTES DEL AYUNTAMIENTO	9.558.603,66	1.663.112,44	11.221.716,10	11.179.921,68			11.179.921,68	8.229.628,55	2.950.293,13	-41.794,42
	40004 TRANSFERENCIAS CORRIENTES DEL AYTO. PARA URBAN SUR				48.400,00			48.400,00		48.400,00	48.400,00
	40005 TRANSF. CTES. AYTO. PARA DIETAS CASCO HISTORICO		5.000,00	5.000,00	4.209,75			4.209,75		4.209,75	-790,25
	40009 TRANSF. CTES. DEL AYUNTAMIENTO POR SANCIONES URBANISTICAS	45.000,00		45.000,00	68.344,81			68.344,81		68.344,81	23.344,81
	40010 TRANSFER. CORRIENTES DEL AYUNTAMIENTO PARA R.L.T. NEGATIVO	776.456,46		776.456,46							-776.456,46
	40011 TRANSFERENCIAS CTES. DEL AYTO. PARA ACREEDORES PROCORDOBA		2.083.894,92	2.083.894,92	2.083.894,42			2.083.894,42	1.794.034,27	289.860,15	-0,50
	Total Concepto	10.380.060,12	3.752.007,36	14.132.067,48	13.384.770,66			13.384.770,66	10.023.662,82	3.361.107,84	-747.296,82
	Total Artículo.	10.380.060,12	3.752.007,36	14.132.067,48	13.384.770,66			13.384.770,66	10.023.662,82	3.361.107,84	-747.296,82
	Total Capítulo	10.380.060,12	3.752.007,36	14.132.067,48	13.384.770,66			13.384.770,66	10.023.662,82	3.361.107,84	-747.296,82

ESTADO DE LIQUIDACIÓN DEL PRESUPUESTO DE INGRESOS: RESUMEN POR CLASIFICACIÓN ECONÓMICA

(2015)

Capítulo: 5 INGRESOS PATRIMONIALES.

ARTÍCULO	CONCEPTO SUBCONCEPTO	PREVISIONES PRESUPUESTARIAS			DERECHOS RECONOCIDOS	DERECHOS ANULADOS	DERECHOS CANCELADOS	DERECHOS RECONOCIDOS NETOS	RECAUDACIÓN NETA	DERECHOS PENDIENTES DE COBRO A 31 DE DICIEMBRE	EXCESO / DEFECTO PREVISIÓN
		INICIALES	MODIFICACIONES	DEFINITIVAS							
	552 DERECHO DE SUPERFICIE CON CONTRAPRESTACIÓN PERIÓDICA.										
	55200 DERECHOS DE SUPERFICIE	452.080,06		452.080,06	103.864,86			103.864,86	103.864,86		-348.215,20
	Total Concepto	452.080,06		452.080,06	103.864,86			103.864,86	103.864,86		-348.215,20
	Total Artículo.	452.080,06		452.080,06	472.946,13			472.946,13	472.946,13		20.866,07
	Total Capítulo	457.080,06		457.080,06	487.346,42	15,55		487.330,87	487.330,87		30.250,81

ESTADO DE LIQUIDACIÓN DEL PRESUPUESTO DE INGRESOS: RESUMEN POR CLASIFICACIÓN ECONÓMICA

(2015)

Capítulo: 6 ENAJENACIÓN DE INVERSIONES REALES.

ARTÍCULO	CONCEPTO SUBCONCEPTO	PREVISIONES PRESUPUESTARIAS			DERECHOS RECONOCIDOS	DERECHOS ANULADOS	DERECHOS CANCELADOS	DERECHOS RECONOCIDOS NETOS	RECAUDACIÓN NETA	DERECHOS PENDIENTES DE COBRO A 31 DE DICIEMBRE	EXCESO / DEFECTO PREVISIÓN
		INICIALES	MODIFICACIONES	DEFINITIVAS							
60	DE TERRENOS.										
	603 PATRIMONIO PÚBLICO DEL SUELO.										
	60300 PATRIMONIO MPAL. DE SUELO	257.454,00		257.454,00	15.030,86			15.030,86	15.030,86		-242.423,14
	Total Concepto	257.454,00		257.454,00	15.030,86			15.030,86	15.030,86		-242.423,14
	Total Artículo.	257.454,00		257.454,00	15.030,86			15.030,86	15.030,86		-242.423,14
	Total Capítulo	257.454,00		257.454,00	15.030,86			15.030,86	15.030,86		-242.423,14

ESTADO DE LIQUIDACIÓN DEL PRESUPUESTO DE INGRESOS: RESUMEN POR CLASIFICACIÓN ECONÓMICA

(2015)

Capítulo: 7 TRANSFERENCIAS DE CAPITAL.

ARTÍCULO	CONCEPTO SUBCONCEPTO	PREVISIONES PRESUPUESTARIAS			DERECHOS RECONOCIDOS	DERECHOS ANULADOS	DERECHOS CANCELADOS	DERECHOS RECONOCIDOS NETOS	RECAUDACIÓN NETA	DERECHOS PENDIENTES DE COBRO A 31 DE DICIEMBRE	EXCESO / DEFECTO PREVISIÓN
		INICIALES	MODIFICACIONES	DEFINITIVAS							
70	DE LA ADMINISTRACIÓN GENERAL DE LA ENTIDAD LOCAL.										
	700 TRANSFERENCIAS DE CAPITAL DEL AYUNTAMIENTO										
	70000 TRANSFERENCIAS DE CAPITAL DEL AYUNTAMIENTO		1.572.384,09	1.572.384,09	983.156,09			983.156,09		983.156,09	-589.228,00
	70004 TRANSF. CAPITAL AYTO. PARA URBAN SUR		4.213.317,10	4.213.317,10	1.910.832,18			1.910.832,18	211.770,54	1.699.061,64	-2.302.484,92
	70006 TRANSF. CAPITAL AYTO. COSTE URB. PP. CTRA. PALMA		379.519,96	379.519,96	379.519,96			379.519,96		379.519,96	
	70009 TRANSF. CAPITAL AYTO. PARA P.M.S.	255.000,00		255.000,00	366.565,99			366.565,99		366.565,99	111.565,99
	70012 TRANSF. CAPITAL AYTO. PARA PLAN ACT.CENTR.CIVICO EL HIGUERON				25.000,00			25.000,00	25.000,00		25.000,00
	70013 TRANSF. CAPITAL AYTO. PARA IGLESIA CAMPO MADRE DE DIOS		275.000,00	275.000,00							-275.000,00
	70015 TRANSFERENCIAS DE CAPITAL DEL AYUNTAMIENTO		40.000,00	40.000,00	40.000,00			40.000,00	40.000,00		
	Total Concepto	255.000,00	6.480.221,15	6.735.221,15	3.705.074,22			3.705.074,22	276.770,54	3.428.303,68	-3.030.146,93
	Total Artículo.	255.000,00	6.480.221,15	6.735.221,15	3.705.074,22			3.705.074,22	276.770,54	3.428.303,68	-3.030.146,93
77	DE EMPRESAS PRIVADAS.										
	770 De empresas privadas										
	77000 TRANSFERENCIA CAPITAL EMPRESAS PRIVADAS										
	Total Concepto										
	Total Artículo.										
	Total Capítulo	255.000,00	6.480.221,15	6.735.221,15	3.705.074,22			3.705.074,22	276.770,54	3.428.303,68	-3.030.146,93

ESTADO DE LIQUIDACIÓN DEL PRESUPUESTO DE INGRESOS: RESUMEN POR CLASIFICACIÓN ECONÓMICA

(2015)

Capítulo: 8 ACTIVOS FINANCIEROS.

ARTÍCULO	CONCEPTO SUBCONCEPTO	PREVISIONES PRESUPUESTARIAS			DERECHOS RECONOCIDOS	DERECHOS ANULADOS	DERECHOS CANCELADOS	DERECHOS RECONOCIDOS NETOS	RECAUDACIÓN NETA	DERECHOS PENDIENTES DE COBRO A 31 DE DICIEMBRE	EXCESO / DEFECTO PREVISIÓN
		INICIALES	MODIFICACIONES	DEFINITIVAS							
87	REMANENTE DE TESORERÍA.										
	870 REMANENTE DE TESORERÍA.										
	87000 PARA GASTOS GENERALES.		453.820,89	453.820,89							-453.820,89
	87010 PARA GASTOS CON FINANCIACIÓN AFECTADA.		15.364.749,43	15.364.749,43							-15.364.749,43
	Total Concepto		15.818.570,32	15.818.570,32							-15.818.570,32
	Total Artículo.		15.818.570,32	15.818.570,32							-15.818.570,32
	Total Capítulo		15.818.570,32	15.818.570,32							-15.818.570,32
	Total	13.654.113,18	26.363.416,05	40.017.529,23	19.422.104,24	42.846,53		19.379.257,71	11.632.900,37	7.746.357,34	-20.638.271,52

(2015)

Pág. 1

ESTADO DE LIQUIDACIÓN DEL PRESUPUESTO

I. LIQUIDACIÓN DEL PRESUPUESTO DE GASTOS

APLICACIÓN PRESUP.	DESCRIPCIÓN	CRÉDITOS PRESUPUESTARIOS			GASTOS COMPROMET.	OBLIGACIONES RECONOCIDAS NETAS	PAGOS	OBLIGACIONES PENDIENTES DE PAGO A 31 DE DICIEMBRE	REMANENTES DE CRÉDITO	
		INICIALES	MODIFICACIONES	DEFINITIVAS						
0	1501 10100	RETRIBUCIONES BÁSICAS.PERSONAL DIRECTIVO	55.849,64		55.849,64	50.354,09	50.354,09	50.354,09	5.495,55	
0	1501 10101	OTRAS REMUNERACIONES. PERSONAL DIRECTIVO	16.150,36		16.150,36	16.419,62	16.419,62	16.419,62	-269,26	
0	1501 12000	SUELDOS DEL GRUPO A1.	29.354,64	5.863,66	35.218,30	15.279,08	15.279,08	15.279,08	19.939,22	
0	1501 12001	SUELDOS DEL GRUPO A2.	25.813,04	9.271,67	35.084,71	26.990,19	26.990,19	26.990,19	8.094,52	
0	1501 12003	SUELDOS DEL GRUPO C1.	19.769,68	3.293,41	23.063,09	17.562,31	17.562,31	17.562,31	5.500,78	
0	1501 12004	SUELDOS DEL GRUPO C2.	8.378,58	4.830,63	13.209,21	8.714,68	8.714,68	8.714,68	4.494,53	
0	1501 12006	TRIENIOS.	29.872,79	9.217,11	39.089,90	24.419,51	24.419,51	24.419,51	14.670,39	
0	1501 12100	COMPLEMENTO DE DESTINO.	58.259,60		58.259,60	43.384,24	43.384,24	43.384,24	14.875,36	
0	1501 12101	COMPLEMENTO ESPECÍFICO.	127.613,36		127.613,36	98.112,31	98.112,31	98.112,31	29.501,05	
0	1501 13000	LABORALES.RETRIBUCIONES BÁSICAS.	560.073,92	91.641,44	651.715,36	580.791,46	580.791,46	580.791,46	70.923,90	
0	1501 13002	LABORALES. OTRAS REMUNERACIONES.	266.439,60		266.439,60	337.714,33	337.714,33	337.714,33	-71.274,73	
0	1501 15000	PRODUCTIVIDAD	54.691,70		54.691,70	40.950,32	40.950,32	40.950,32	13.741,38	
0	1501 16000	SEGURIDAD SOCIAL.	349.325,27	2.056,88	351.382,15	342.331,67	342.331,67	342.331,67	9.050,48	
0	1501 16200	FORMACIÓN Y PERFECCIONAMIENTO DEL PERSONAL.				540,00	540,00	540,00	-540,00	
0	1501 16204	ACCIÓN SOCIAL.	6.720,00		6.720,00	18.596,45	18.596,45	18.503,45	93,00	
0	1501 16205	SEGUROS.	12.135,27		12.135,27				12.135,27	
0	1501 20600	ARRENDAMIENTOS DE EQUIPOS PARA PROCESOS DE INFORMACIÓN.	23.970,00		23.970,00	48.029,27	44.256,06	35.964,71	8.291,35	
0	1501 21200	REPARAC. MANTENI. EDIFICIOS Y O.CONSTRUC	12.240,00		12.240,00	12.277,87	11.815,65	8.741,04	3.074,61	
0	1501 21300	REPARAC. MANTEN, MAQUIN.,INSTA Y UTILLA.	14.280,00		14.280,00	9.375,11	9.375,11	9.375,11	4.904,89	
0	1501 21600	REPARACION Y MANTENIMIENTO DE EQUIPOS INFORMATICOS	25.500,00		25.500,00	72.390,99	42.726,50	35.466,34	7.260,16	
0	1501 22000	MATERIAL DE OFICINA	18.360,00		18.360,00	17.085,59	15.930,70	15.110,38	820,32	
0	1501 22001	PRENSA, REVISTAS, LIBROS	15.300,00		15.300,00	8.535,99	8.535,99	8.271,99	264,00	
0	1501 22002	MATERIAL INFORMÁTICO NO INVENTARIABLE.	8.160,00	80.000,00	88.160,00	7.047,53	7.047,53	7.047,53	81.112,47	
0	1501 22100	ENERGÍA ELÉCTRICA.	71.400,00	90,92	71.490,92	74.874,13	74.874,13	69.405,06	5.469,07	
0	1501 22101	AGUA.	4.080,00		4.080,00	5.450,80	5.450,80	5.088,23	362,57	
0	1501 22104	VESTUARIO.	3.060,00		3.060,00	2.358,73	2.358,67	2.358,67	701,33	
0	1501 22200	COMUNICACIONES TELEFONICAS	35.700,00		35.700,00	22.943,48	21.854,48	21.509,93	344,55	
0	1501 22201	COMUNICACIONES POSTALES	42.840,00		42.840,00	71.187,94	31.057,85	27.931,31	3.126,54	
0	1501 22400	PRIMAS DE SEGUROS	45.900,00		45.900,00	36.969,97	36.969,97	36.969,97	8.930,03	
0	1501 22601	ATENCIONES PROTOCOLARIAS Y REPRESENTATIVAS.	2.040,00		2.040,00				2.040,00	
0	1501 22602	PUBLICIDAD Y PROPAGANDA.	12.240,00		12.240,00	63,55	63,55	63,55	12.176,45	
		Suma	1.955.517,45	206.265,72	2.161.783,17	2.010.751,21	1.934.477,25	1.905.371,08	29.106,17	227.305,92

(2015)

Pág. 2

ESTADO DE LIQUIDACIÓN DEL PRESUPUESTO

I. LIQUIDACIÓN DEL PRESUPUESTO DE GASTOS

APLICACIÓN PRESUP.			DESCRIPCIÓN	CRÉDITOS PRESUPUESTARIOS			GASTOS COMPROMET.	OBLIGACIONES RECONOCIDAS NETAS	PAGOS	OBLIGACIONES PENDIENTES DE PAGO A 31 DE DICIEMBRE	REMANENTES DE CRÉDITO
				INICIALES	MODIFICACIONES	DEFINITIVAS					
0	1501	22604	JURÍDICOS, CONTENCIOSOS.	5.100,00		5.100,00	100.379,75	100.379,75	100.379,75		-95.279,75
0	1501	22699	OTROS GASTOS DIVERSOS	10.200,00	178.369,55	188.569,55	31.104,55	31.104,55	29.002,01	2.102,54	157.465,00
0	1501	22700	LIMPIEZA Y ASEO.	71.910,00		71.910,00	59.563,68	59.563,68	54.600,04	4.963,64	12.346,32
0	1501	22701	SEGURIDAD.	66.300,00		66.300,00	79.083,01	58.110,79	53.058,99	5.051,80	8.189,21
0	1501	22706	ESTUDIOS Y TRABAJOS TÉCNICOS.	5.100,00		5.100,00	23.401,00	18.753,94	16.818,10	1.935,84	-13.653,94
0	1501	23000	DIETAS DE CARGOS ELECTIVOS	5.100,00		5.100,00	1.419,96	1.419,96	1.419,96		3.680,04
0	1501	23010	DIETAS DEL PERSONAL DIRECTIVO	2.040,00		2.040,00	3.234,73	3.234,73	3.234,73		-1.194,73
0	1501	23020	DIETAS DEL PERSONAL NO DIRECTIVO.	2.550,00		2.550,00	525,00	525,00	525,00		2.025,00
0	1501	23110	LOCOMOCION DEL PERSONAL DIRECTIVO.	1.020,00		1.020,00	65,95	65,95	65,95		954,05
0	1501	23120	LOCOMOCION DEL PERSONAL NO DIRECTIVO.	1.530,00		1.530,00					1.530,00
0	1501	35200	INTERESES DE DEMORA	1.193.005,64	1.008.782,90	2.201.788,54	1.900.380,14	1.900.380,14	1.480.373,54	420.006,60	301.408,40
0	1501	40000	TRANSF. AL AYTO. INTERESES PRESTAMO FONDO NORTE	77.550,46		77.550,46	77.550,46	77.550,46	77.550,46		
0	1501	48900	TRANSF. A PARTIC. E INSTITUC. SIN FINES DE LUCRO		27.172,27	27.172,27	27.172,26	27.172,26	27.172,26		0,01
0	1501	62526	MOBILIARIO		4.265,00	4.265,00	4.265,00	4.265,00	4.265,00		
0	1501	62626	EQUIPOS PARA PROCESOS DE INFORMACION		8.041,18	8.041,18	4.038,86	4.038,86	4.038,86		4.002,32
0	1501	64126	APLICACIONES INFORMATICAS		55.345,60	55.345,60	270,25				55.345,60
0	1501	70000	TRANSF. AL AYTO. AMORTIZACION PRESTAMO FONDO NORTE	88.819,43		88.819,43	88.819,43	88.819,43	88.819,43		
0	1501	70001	TRANSF. AL AYTO. AMORTIZACION PRESTAMO PZ.JAZMIN	110.377,29		110.377,29	110.377,29	110.377,29	110.377,29		
0	1501	91100	DEVOLUCION PRESTAMO AL AYTO. PARA FONDO NORTE	699.617,03		699.617,03	699.617,03	699.617,03	699.617,03		
0	1503	12000	SUELDOS DEL GRUPO A1.	14.677,32		14.677,32	15.808,47	15.808,47	15.808,47		-1.131,15
0	1503	12006	TRIENIOS.	6.208,62		6.208,62	6.687,30	6.687,30	6.687,30		-478,68
0	1503	12009	OTRAS RETRIBUCIONES BÁSICAS.								
0	1503	12100	COMPLEMENTO DE DESTINO.	13.562,50		13.562,50	13.808,64	13.808,64	13.808,64		-246,14
0	1503	12101	COMPLEMENTO ESPECÍFICO.	23.236,64		23.236,64	23.658,34	23.658,34	23.658,34		-421,70
0	1503	12103	OTROS COMPLEMENTOS.	7.303,80		7.303,80	7.303,80	7.303,80	7.303,80		
0	1503	13000	RETRIBUCIONES BÁSICAS.	254.460,47	190.487,28	444.947,75	349.813,81	349.813,81	349.813,81		95.133,94
0	1503	13002	OTRAS REMUNERACIONES.	149.800,44		149.800,44	202.735,32	202.735,32	202.735,32		-52.934,88
0	1503	15000	PRODUCTIVIDAD	9.958,62		9.958,62	9.783,78	9.783,78	9.783,78		174,84
0	1503	16000	SEGURIDAD SOCIAL.	140.904,49	56.053,60	196.958,09	160.845,61	160.845,61	160.845,61		36.112,48
0	1503	16204	ACCIÓN SOCIAL.				3.188,60	3.188,60	3.188,60		-3.188,60
0	1503	21000	MANTENIMIENTO Y CONSERV. P.M. SUELO	163.200,00		163.200,00	91.676,67	91.676,67	46.414,47	45.262,20	71.523,33
			Suma	5.079.050,20	1.734.783,10	6.813.833,30	6.107.329,90	6.005.166,41	5.496.737,62	508.428,79	808.666,89

(2015)

ESTADO DE LIQUIDACIÓN DEL PRESUPUESTO

I. LIQUIDACIÓN DEL PRESUPUESTO DE GASTOS

APLICACIÓN PRESUP.		DESCRIPCIÓN	CRÉDITOS PRESUPUESTARIOS			GASTOS COMPROMET.	OBLIGACIONES RECONOCIDAS NETAS	PAGOS	OBLIGACIONES PENDIENTES DE PAGO A 31 DE DICIEMBRE	REMANENTES DE CRÉDITO	
			INICIALES	MODIFICACIONES	DEFINITIVAS						
0	1503	22000	MATERIAL DE OFICINA	1.020,00		1.020,00				1.020,00	
0	1503	22602	PUBLICIDAD Y PROPAGANDA.	5.100,00		5.100,00				5.100,00	
0	1503	22603	PUBLICACIÓN EN DIARIOS OFICIALES.	3.060,00		3.060,00	1.368,65	1.368,65	1.368,65	1.691,35	
0	1503	22604	JURÍDICOS, CONTENCIOSOS.	15.300,00		15.300,00	12.152,10	12.152,10	12.152,10	3.147,90	
0	1503	22699	OTROS GASTOS DIVERSOS	2.040,00		2.040,00				2.040,00	
0	1503	23020	DEL PERSONAL NO DIRECTIVO.	2.040,00		2.040,00	275,00	275,00	275,00	1.765,00	
0	1503	23120	LOCOMOCION DEL PERSONAL NO DIRECTIVO	1.020,00		1.020,00				1.020,00	
0	1503	60011	TERRENOS. CASCO HISTORICO-LA VILLA								
0	1503	60012	TERRENOS. CASCO HISTORICO-AXERQUIA		95.816,65	95.816,65	95.816,65			95.816,65	
0	1503	60021	TERRENOS. PLANES ESPECIALES								
0	1503	60024	TERRENOS. SISTEMAS GENERALES	488.613,28	45.973,63	534.586,91	128.994,07			534.586,91	
0	1503	60026	OTRAS EXPROPIACIONES P.G.O.U.	1.185.913,00	195.640,38	1.381.553,38	648.787,51	644.872,95	644.872,95	736.680,43	
0	1503	61903	REPOSICION DE SERVICIOS RONDA DE PONIENTE		1.046.742,52	1.046.742,52	1.046.742,52			1.046.742,52	
0	1504	12000	SUELDOS DEL GRUPO A1.	14.677,32		14.677,32	31.581,15	31.581,15	31.581,15	-16.903,83	
0	1504	12006	TRIENIOS.	5.079,78		5.079,78	10.930,46	10.930,46	10.930,46	-5.850,68	
0	1504	12100	COMPLEMENTO DE DESTINO.	11.653,60		11.653,60	25.645,11	25.645,11	25.645,11	-13.991,51	
0	1504	12101	COMPLEMENTO ESPECÍFICO.	23.236,64		23.236,64	50.255,78	50.255,78	50.255,78	-27.019,14	
0	1504	13000	RETRIBUCIONES BÁSICAS.	43.439,08		43.439,08	42.480,76	42.480,76	42.480,76	958,32	
0	1504	13002	OTRAS REMUNERACIONES.	18.329,04		18.329,04	21.595,77	21.595,77	21.595,77	-3.266,73	
0	1504	15000	PRODUCTIVIDAD	9.958,62		9.958,62	20.826,34	20.826,34	20.826,34	-10.867,72	
0	1504	16000	SEGURIDAD SOCIAL.	33.616,57		33.616,57	44.356,59	44.356,59	44.356,59	-10.740,02	
0	1504	16204	ACCIÓN SOCIAL.				1.402,80	1.402,80	1.402,80	-1.402,80	
0	1504	22000	MATERIAL DE OFICINA	1.020,00		1.020,00				1.020,00	
0	1504	22500	TRIBUTOS ESTATALES.	350.000,00	566.732,93	916.732,93	821.241,47	821.241,47	821.241,47	95.491,46	
0	1504	22603	PUBLICACIÓN EN DIARIOS OFICIALES.				48,04	48,04	48,04	-48,04	
0	1504	22604	JURÍDICOS, CONTENCIOSOS.								
0	1504	22699	OTROS GASTOS DIVERSOS	2.040,00		2.040,00	60,02	60,02	60,02	1.979,98	
0	1504	23020	DIETAS DEL PERSONAL NO DIRECTIVO	2.040,00		2.040,00				2.040,00	
0	1504	23120	LOCOMOCION DEL PERSONAL NO DIRECTIVO.	1.020,00		1.020,00				1.020,00	
0	1504	45199	PROCORDOBA.- INDEMNIZACION A A.V.R.A. CONVENIO C.E.T.I.M.		2.190.816,16	2.190.816,16	2.190.816,16	2.190.816,16	1.794.034,27	396.781,89	
0	1511	12000	SUELDOS DEL GRUPO A1.	44.031,96		44.031,96	40.252,95	40.252,95	40.252,95	3.779,01	
0	1511	12001	SUELDOS DEL GRUPO A2.				464,58	464,58	464,58	-464,58	
0	1511	12003	SUELDOS DEL GRUPO C1.	9.884,84		9.884,84	11.180,79	11.180,79	11.180,79	-1.295,95	
0	1511	12004	SUELDOS DEL GRUPO C2.	29.924,28		29.924,28	26.958,02	26.958,02	26.958,02	2.966,26	
			Suma	7.383.108,21	5.876.505,37	13.259.613,58	11.381.563,19	11.050.674,42	9.098.721,22	1.951.953,20	2.208.939,16

(2015)

Pág. 4

ESTADO DE LIQUIDACIÓN DEL PRESUPUESTO

I. LIQUIDACIÓN DEL PRESUPUESTO DE GASTOS

APLICACIÓN PRESUP.	DESCRIPCIÓN	CRÉDITOS PRESUPUESTARIOS			GASTOS COMPROMET.	OBLIGACIONES RECONOCIDAS NETAS	PAGOS	OBLIGACIONES PENDIENTES DE PAGO A 31 DE DICIEMBRE	REMANENTES DE CRÉDITO	
		INICIALES	MODIFICACIONES	DEFINITIVAS						
0	1511 12006	TRINIENOS.	30.063,14		30.063,14	29.247,23	29.247,23	29.247,23	815,91	
0	1511 12100	COMPLEMENTO DE DESTINO.	57.669,92		57.669,92	50.309,47	50.309,47	50.309,47	7.360,45	
0	1511 12101	COMPLEMENTO ESPECÍFICO.	122.079,48		122.079,48	109.380,93	109.380,93	109.380,93	12.698,55	
0	1511 12103	OTROS COMPLEMENTOS.								
0	1511 13000	RETRIBUCIONES BÁSICAS.	488.646,80		488.646,80	458.826,42	458.826,42	458.826,42	29.820,38	
0	1511 13002	OTRAS REMUNERACIONES.	288.331,34		288.331,34	317.574,58	317.574,58	317.574,58	-29.243,24	
0	1511 15000	PRODUCTIVIDAD	52.320,12		52.320,12	43.463,56	43.463,56	43.463,56	8.856,56	
0	1511 16000	SEGURIDAD SOCIAL.	303.118,47		303.118,47	269.001,96	269.001,96	269.001,96	34.116,51	
0	1511 16204	ACCIÓN SOCIAL.				7.267,54	7.267,54	7.267,54	-7.267,54	
0	1511 22000	MATERIAL DE OFICINA	1.020,00		1.020,00				1.020,00	
0	1511 22602	PUBLICIDAD Y PROPAGANDA.	2.040,00		2.040,00				2.040,00	
0	1511 22603	PUBLICACIÓN EN DIARIOS OFICIALES.	2.040,00		2.040,00				2.040,00	
0	1511 22604	JURÍDICOS, CONTENCIOSOS.				9.909,61	9.909,61	9.909,61	-9.909,61	
0	1511 22614	OBRAS CON CARGO A PROPIETARIOS	204.000,00		204.000,00	95.245,84	95.245,84	95.245,84	108.754,16	
0	1511 22699	OTROS GASTOS DIVERSOS	2.040,00		2.040,00				2.040,00	
0	1511 22706	ESTUDIOS Y TRABAJOS TÉCNICOS.	5.100,00		5.100,00	435,00	435,00	435,00	4.665,00	
0	1511 23020	DIETAS DEL PERSONAL NO DIRECTIVO.	2.040,00		2.040,00	750,00	750,00	750,00	1.290,00	
0	1511 23120	LOCOMOCION DEL PERSONAL NO DIRECTIVO.	1.020,00		1.020,00				1.020,00	
0	1512 12000	SUELDOS DEL GRUPO A1.				8.593,64	8.593,64	8.593,64	-8.593,64	
0	1512 12001	SUELDOS DEL GRUPO A2.	38.719,56		38.719,56	41.089,10	41.089,10	41.089,10	-2.369,54	
0	1512 12003	SUELDOS DEL GRUPO C1.	5.662,44		5.662,44	360,54	360,54	360,54	5.301,90	
0	1512 12004	SUELDOS DEL GRUPO C2.	8.378,58		8.378,58	9.037,36	9.037,36	9.037,36	-658,78	
0	1512 12006	TRINIENOS.	34.227,47		34.227,47	25.212,62	25.212,62	25.212,62	9.014,85	
0	1512 12009	OTRAS RETRIBUCIONES BÁSICAS.				13.286,46	13.286,46	13.286,46	-13.286,46	
0	1512 12100	COMPLEMENTO DE DESTINO.	32.360,58		32.360,58	37.625,12	37.625,12	37.625,12	-5.264,54	
0	1512 12101	COMPLEMENTO ESPECÍFICO.	77.963,40		77.963,40	85.796,42	85.796,42	85.796,42	-7.833,02	
0	1512 13000	RETRIBUCIONES BÁSICAS.	427.783,79		427.783,79	420.959,73	420.959,73	420.959,73	6.824,06	
0	1512 13002	OTRAS REMUNERACIONES.	291.981,72		291.981,72	322.391,75	322.391,75	322.391,75	-30.410,03	
0	1512 14300	OTRO PERSONAL (CONTRATADOS)				1.277,36	1.277,36	1.277,36	-1.277,36	
0	1512 15000	PRODUCTIVIDAD	33.413,02		33.413,02	34.236,59	34.236,59	34.236,59	-823,57	
0	1512 16000	SEGURIDAD SOCIAL.	260.495,36		260.495,36	245.549,08	245.549,08	245.549,08	14.946,28	
0	1512 16204	ACCIÓN SOCIAL.	6.720,00		6.720,00	10.728,17	10.728,17	10.728,17	-4.008,17	
0	1512 22000	MATERIAL DE OFICINA	2.550,00		2.550,00	1.708,39	1.708,39	1.708,39	841,61	
0	1512 22602	PUBLICIDAD Y PROPAGANDA.	2.040,00		2.040,00				2.040,00	
0	1512 22608	SENSIBILIZACION CONSUMO ENERGETICO RESPONSABLE		59.040,00	59.040,00	48.400,00	48.400,00	48.400,00	10.640,00	
0	1512 22699	OTROS GASTOS DIVERSOS	8.670,00		8.670,00	199,89	199,89	199,89	8.470,11	
		Suma	10.175.603,40	5.935.545,37	16.111.148,77	14.079.427,55	13.748.538,78	11.796.585,58	1.951.953,20	2.362.609,99

(2015)

ESTADO DE LIQUIDACIÓN DEL PRESUPUESTO

I. LIQUIDACIÓN DEL PRESUPUESTO DE GASTOS

APLICACIÓN PRESUP.			DESCRIPCIÓN	CRÉDITOS PRESUPUESTARIOS			GASTOS COMPROMET.	OBLIGACIONES RECONOCIDAS NETAS	PAGOS	OBLIGACIONES PENDIENTES DE PAGO A 31 DE DICIEMBRE	REMANENTES DE CRÉDITO
				INICIALES	MODIFICACIONES	DEFINITIVAS					
0	1512	22706	ESTUDIOS Y TRABAJOS TÉCNICOS.	2.040,00		2.040,00					2.040,00
0	1512	23020	DIETAS DEL PERSONAL NO DIRECTIVO.	2.040,00	2.500,00	4.540,00	1.119,72	1.119,72	1.119,72		3.420,28
0	1512	23120	LOCOMOCION DEL PERSONAL NO DIRECTIVO.	1.020,00	2.500,00	3.520,00	3.090,03	3.090,03	3.090,03		429,97
0	1512	24000	PUBLICACIONES								
0	1512	60914	ESPACIOS PUBLICOS. SUR		2.583.459,99	2.583.459,99	1.973.514,04	1.670.669,77	1.670.669,77		912.790,22
0	1512	60918	ESPACIOS URBANOS. PONIENTE		234.000,00	234.000,00					234.000,00
0	1512	60925	ASISTENCIAS TECNICAS		29.153,98	29.153,98	29.153,98	14.755,04	13.420,39	1.334,65	14.398,94
0	1512	61922	ACTUACIONES ARQUEOLOGICAS								
0	1512	61926	OTRAS REMODELACIONES								
0	1512	62326	MAQUINARIA, INSTALACIONES Y UTILLAJE								
0	1512	62526	MOBILIARIO		34.826,19	34.826,19	34.648,57				34.826,19
0	1512	62711	EDIFICIOS PUBLICOS. CASCO HISTORICO-LA VILLA								
0	1512	62712	EDIFICIOS PUBLICOS. CASCO HISTORICO-AXERQUIA								
0	1512	62714	EDIFICIOS PUBLICOS. SUR		5.953.047,13	5.953.047,13	5.332.456,26	1.368.586,60	1.368.586,60		4.584.460,53
0	1512	62715	EDIFICIOS PUBLICOS. FUENSANTA		79.446,11	79.446,11	4.043,61				79.446,11
0	1512	62724	SISTEMAS GENERALES DE EQUIPAMIENTO								
0	1512	62726	INTERVENCIONES EN EDIFICIOS MUNICIPALES		99.096,59	99.096,59	66.040,55				99.096,59
0	1512	65000	INVERSIONES GESTIONADAS PARA EL AYUNTAMIENTO		405.000,16	405.000,16	276.649,70	90.867,46	74.688,80	16.178,66	314.132,70
0	1512	75300	TRANSFERENCIA DE CAPITAL A LA UNIVERSIDAD								
0	1514	13000	RETRIBUCIONES BÁSICAS.	158.167,22		158.167,22	126.412,71	126.412,71	126.412,71		31.754,51
0	1514	13002	OTRAS REMUNERACIONES.	61.588,08		61.588,08	67.351,73	67.351,73	67.351,73		-5.763,65
0	1514	16000	SEGURIDAD SOCIAL.	53.631,28		53.631,28	51.537,24	51.537,24	51.537,24		2.094,04
0	1514	16204	ACCIÓN SOCIAL.				901,40	901,40	901,40		-901,40
0	1514	22000	MATERIAL DE OFICINA	2.550,00		2.550,00					2.550,00
0	1514	22602	PUBLICIDAD Y PROPAGANDA.	2.040,00		2.040,00					2.040,00
0	1514	22603	PUBLICACIÓN EN DIARIOS OFICIALES.	2.040,00		2.040,00	311,93	311,93	311,93		1.728,07
0	1514	22699	OTROS GASTOS DIVERSOS	2.040,00		2.040,00					2.040,00
0	1514	23020	DIETAS DEL PERSONAL NO DIRECTIVO.	2.040,00		2.040,00	163,90	163,90	163,90		1.876,10
0	1514	23120	LOCOMOCION DEL PERSONAL NO DIRECTIVO.	1.020,00		1.020,00	44,00	44,00	44,00		976,00
0	1514	60925	ASISTENCIAS TECNICAS		17.709,95	17.709,95	10.849,81				17.709,95
0	1515	12000	SUELDOS DEL GRUPO A1.	14.677,32		14.677,32	522,02	522,02	522,02		14.155,30
			Suma	10.480.497,30	15.376.285,47	25.856.782,77	22.058.238,75	17.144.872,33	15.175.405,82	1.969.466,51	8.711.910,44

(2015)

Pág. 6

ESTADO DE LIQUIDACIÓN DEL PRESUPUESTO

I. LIQUIDACIÓN DEL PRESUPUESTO DE GASTOS

APLICACIÓN PRESUP.	DESCRIPCIÓN	CRÉDITOS PRESUPUESTARIOS			GASTOS COMPROMET.	OBLIGACIONES RECONOCIDAS NETAS	PAGOS	OBLIGACIONES PENDIENTES DE PAGO A 31 DE DICIEMBRE	REMANENTES DE CRÉDITO	
		INICIALES	MODIFICACIONES	DEFINITIVAS						
0	1515 12001	SUELDOS DEL GRUPO A2.			473,45	473,45	473,45		-473,45	
0	1515 12004	SUELDOS DEL GRUPO C2.	8.378,58	8.378,58	8.712,11	8.712,11	8.712,11		-333,53	
0	1515 12006	TRIENIOS.	21.784,74	21.784,74	2.684,33	2.684,33	2.684,33		19.100,41	
0	1515 12100	COMPLEMENTO DE DESTINO.	18.461,52	18.461,52	5.795,10	5.795,10	5.795,10		12.666,42	
0	1515 12101	COMPLEMENTO ESPECÍFICO.	34.481,44	34.481,44	13.093,44	13.093,44	13.093,44		21.388,00	
0	1515 13000	RETRIBUCIONES BÁSICAS.	431.419,47	431.419,47	419.905,60	419.905,60	419.905,60		11.513,87	
0	1515 13002	OTRAS REMUNERACIONES.	239.469,24	239.469,24	278.093,53	278.093,53	278.093,53		-38.624,29	
0	1515 15000	PRODUCTIVIDAD	14.777,84	14.777,84	4.825,62	4.825,62	4.825,62		9.952,22	
0	1515 16000	SEGURIDAD SOCIAL.	200.487,20	200.487,20	185.139,13	185.139,13	184.868,68	270,45	15.348,07	
0	1515 16204	ACCIÓN SOCIAL.	3.360,00	3.360,00	7.807,50	7.807,50	7.807,50		-4.447,50	
0	1515 21000	MANTENIMIENTO Y CONSERVACION P.M.S.	40.800,00	40.800,00	3.325,83	3.325,83	3.325,83		37.474,17	
0	1515 22000	MATERIAL DE OFICINA	2.550,00	2.550,00					2.550,00	
0	1515 22602	PUBLICIDAD Y PROPAGANDA.	2.040,00	2.040,00	108,90	108,90	108,90		1.931,10	
0	1515 22603	PUBLICACIÓN EN DIARIOS OFICIALES.	2.040,00	2.040,00	580,22	580,22	293,20	287,02	1.459,78	
0	1515 22604	JURÍDICOS, CONTENCIOSOS.			75.481,66	75.481,66	75.481,66		-75.481,66	
0	1515 22699	OTROS GASTOS DIVERSOS	2.040,00	2.040,00					2.040,00	
0	1515 22706	ESTUDIOS Y TRABAJOS TÉCNICOS.	2.040,00	2.040,00					2.040,00	
0	1515 23020	DIETAS DEL PERSONAL NO DIRECTIVO.	2.040,00	2.040,00	846,50	846,50	846,50		1.193,50	
0	1515 23120	LOCOMOCION DEL PERSONAL NO DIRECTIVO.	1.020,00	1.020,00	121,48	121,48	121,48		898,52	
0	1515 60921	PLANES ESPECIALES								
0	1515 60925	ASISTENCIAS TECNICAS		262.860,98	262.860,98	262.860,98	16.812,35	16.812,35	246.048,63	
0	1515 60926	OTRAS ACTUACIONES EN ESPACIOS URBANOS		10.154.088,30	10.154.088,30				10.154.088,30	
0	1515 68123	URBANIZACION POR COMPENSACION	150.000,00	570.181,30	720.181,30	417.781,39	388.037,51	8.517,55	379.519,96	
0	1516 12000	SUELDOS DEL GRUPO A1.			15.762,25	15.762,25	15.762,25		-15.762,25	
0	1516 12001	SUELDOS DEL GRUPO A2.	77.770,79	77.770,79	82.301,58	82.301,58	82.301,58		-4.530,79	
0	1516 12003	SUELDOS DEL GRUPO C1.	15.974,38	15.974,38	16.962,81	16.962,81	16.962,81		-988,43	
0	1516 12004	SUELDOS DEL GRUPO C2.	25.135,74	25.135,74	26.791,19	26.791,19	26.791,19		-1.655,45	
0	1516 12006	TRIENIOS.	53.042,53	53.042,53	50.622,91	50.622,91	50.622,91		2.419,62	
0	1516 12009	OTRAS RETRIBUCIONES BÁSICAS.			12.176,07	12.176,07	12.176,07		-12.176,07	
0	1516 12100	COMPLEMENTO DE DESTINO.	68.205,00	68.205,00	82.115,37	82.115,37	82.115,37		-13.910,37	
0	1516 12101	COMPLEMENTO ESPECÍFICO.	166.367,45	166.367,45	194.935,19	194.935,19	194.935,19		-28.567,74	
0	1516 13000	RETRIBUCIONES BÁSICAS.	301.887,12	301.887,12	255.692,94	255.692,94	254.998,14	694,80	46.194,18	
0	1516 13002	OTRAS REMUNERACIONES.	167.498,28	167.498,28	201.577,00	201.577,00	201.195,15	381,85	-34.078,72	
0	1516 15000	PRODUCTIVIDAD	71.300,59	71.300,59	72.741,92	72.741,92	72.741,92		-1.441,33	
0	1516 16000	SEGURIDAD SOCIAL.	247.407,51	247.407,51	214.818,98	214.818,98	214.818,95	0,03	32.588,53	
		Suma	12.852.276,72	26.363.416,05	39.215.692,77	24.972.373,73	19.783.214,80	17.432.594,18	2.350.620,62	19.432.477,97

(2015)

ESTADO DE LIQUIDACIÓN DEL PRESUPUESTO

I. LIQUIDACIÓN DEL PRESUPUESTO DE GASTOS

APLICACIÓN PRESUP.			DESCRIPCIÓN	CRÉDITOS PRESUPUESTARIOS			GASTOS COMPROMET.	OBLIGACIONES RECONOCIDAS NETAS	PAGOS	OBLIGACIONES PENDIENTES DE PAGO A 31 DE DICIEMBRE	REMANENTES DE CRÉDITO
				INICIALES	MODIFICACIONES	DEFINITIVAS					
0	1516	16204	ACCIÓN SOCIAL.	10.080,00		10.080,00	18.186,45	18.186,45	18.186,45		-8.106,45
0	1516	22000	MATERIAL DE OFICINA	2.040,00		2.040,00					2.040,00
0	1516	22602	PUBLICIDAD Y PROPAGANDA.	2.040,00		2.040,00					2.040,00
0	1516	22603	PUBLICACIÓN EN DIARIOS OFICIALES.	2.040,00		2.040,00					2.040,00
0	1516	22699	OTROS GASTOS DIVERSOS	2.040,00		2.040,00					2.040,00
0	1516	22706	ESTUDIOS Y TRABAJOS TÉCNICOS.	2.040,00		2.040,00					2.040,00
0	1516	23020	DIETAS DEL PERSONAL NO DIRECTIVO.	2.040,00		2.040,00	614,00	614,00	614,00		1.426,00
0	1516	23120	DEL PERSONAL NO DIRECTIVO.	3.060,00		3.060,00					3.060,00
			Suma	12.877.656,72	26.363.416,05	39.241.072,77	24.991.174,18	19.802.015,25	17.451.394,63	2.350.620,62	19.439.057,52

(2015)

ESTADO DE LIQUIDACIÓN DEL PRESUPUESTO DE GASTOS: RESUMEN POR CLASIFICACIÓN ECONÓMICA

Capítulo: 1 GASTOS DE PERSONAL.

ARTÍCULO	CONCEPTO SUBCONCEPTO	CRÉDITOS PRESUPUESTARIOS			GASTOS COMPROMET.	OBLIGACIONES RECONOCIDAS NETAS	PAGOS	OBLIGACIONES PENDIENTES DE PAGO A 31 DE DICIEMBRE	REMANENTES DE CRÉDITO
		INICIALES	MODIFICACIONES	DEFINITIVAS					
10	ÓRGANOS DE GOBIERNO Y PERSONAL DIRECTIVO.								
	101 RETRIB. BÁSICAS Y OTRAS REMUNERACIONES DE PERSONAL DIRECTIVO								
	10100 RETRIBUCIONES BÁSICAS.	55.849,64		55.849,64	50.354,09	50.354,09	50.354,09		5.495,55
	10101 OTRAS REMUNERACIONES.	16.150,36		16.150,36	16.419,62	16.419,62	16.419,62		-269,26
	Total Concepto	72.000,00		72.000,00	66.773,71	66.773,71	66.773,71		5.226,29
	Total Artículo.	72.000,00		72.000,00	66.773,71	66.773,71	66.773,71		5.226,29
12	PERSONAL FUNCIONARIO.								
	120 RETRIBUCIONES BÁSICAS.								
	12000 SUELDOS DEL GRUPO A1.	117.418,56	5.863,66	123.282,22	127.799,56	127.799,56	127.799,56		-4.517,34
	12001 SUELDOS DEL GRUPO A2.	142.303,39	9.271,67	151.575,06	151.318,90	151.318,90	151.318,90		256,16
	12003 SUELDOS DEL GRUPO C1.	51.291,34	3.293,41	54.584,75	46.066,45	46.066,45	46.066,45		8.518,30
	12004 SUELDOS DEL GRUPO C2.	80.195,76	4.830,63	85.026,39	80.213,36	80.213,36	80.213,36		4.813,03
	12006 TRIENIOS.	180.279,07	9.217,11	189.496,18	149.804,36	149.804,36	149.804,36		39.691,82
	12009 OTRAS RETRIBUCIONES BÁSICAS.				25.462,53	25.462,53	25.462,53		-25.462,53
	Total Concepto	571.488,12	32.476,48	603.964,60	580.665,16	580.665,16	580.665,16		23.299,44
	121 RETRIBUCIONES COMPLEMENTARIAS.								
	12100 COMPLEMENTO DE DESTINO.	260.172,72		260.172,72	258.683,05	258.683,05	258.683,05		1.489,67
	12101 COMPLEMENTO ESPECÍFICO.	574.978,41		574.978,41	575.232,41	575.232,41	575.232,41		-254,00
	12103 OTROS COMPLEMENTOS.	7.303,80		7.303,80	7.303,80	7.303,80	7.303,80		
	Total Concepto	842.454,93		842.454,93	841.219,26	841.219,26	841.219,26		1.235,67
	Total Artículo.	1.413.943,05	32.476,48	1.446.419,53	1.421.884,42	1.421.884,42	1.421.884,42		24.535,11
13	PERSONAL LABORAL.								
	130 LABORAL FIJO.								
	13000 RETRIBUCIONES BÁSICAS.	2.665.877,87	282.128,72	2.948.006,59	2.654.883,43	2.654.883,43	2.654.188,63	694,80	293.123,16

(2015)

ESTADO DE LIQUIDACIÓN DEL PRESUPUESTO DE GASTOS: RESUMEN POR CLASIFICACIÓN ECONÓMICA

Capítulo: 1 GASTOS DE PERSONAL.

ARTÍCULO	CONCEPTO SUBCONCEPTO	CRÉDITOS PRESUPUESTARIOS			GASTOS COMPROMET.	OBLIGACIONES RECONOCIDAS NETAS	PAGOS	OBLIGACIONES PENDIENTES DE PAGO A 31 DE DICIEMBRE	REMANENTES DE CRÉDITO
		INICIALES	MODIFICACIONES	DEFINITIVAS					
	13002 OTRAS REMUNERACIONES.	1.483.437,74		1.483.437,74	1.749.034,01	1.749.034,01	1.748.652,16	381,85	-265.596,27
	Total Concepto	4.149.315,61	282.128,72	4.431.444,33	4.403.917,44	4.403.917,44	4.402.840,79	1.076,65	27.526,89
	Total Artículo.	4.149.315,61	282.128,72	4.431.444,33	4.403.917,44	4.403.917,44	4.402.840,79	1.076,65	27.526,89
14	OTRO PERSONAL.								
	143 OTRO PERSONAL.								
	14300 OTRO PERSONAL (CONTRATADOS)				1.277,36	1.277,36	1.277,36		-1.277,36
	Total Concepto				1.277,36	1.277,36	1.277,36		-1.277,36
	Total Artículo.				1.277,36	1.277,36	1.277,36		-1.277,36
15	INCENTIVOS AL RENDIMIENTO.								
	150 PRODUCTIVIDAD.								
	15000 PRODUCTIVIDAD	246.420,51		246.420,51	226.828,13	226.828,13	226.828,13		19.592,38
	Total Concepto	246.420,51		246.420,51	226.828,13	226.828,13	226.828,13		19.592,38
	Total Artículo.	246.420,51		246.420,51	226.828,13	226.828,13	226.828,13		19.592,38
16	CUOTAS, PRESTACIONES Y GASTOS SOC. A CARGO DEL EMPLEADOR.								
	160 CUOTAS SOCIALES.								
	16000 SEGURIDAD SOCIAL.	1.588.986,15	58.110,48	1.647.096,63	1.513.580,26	1.513.580,26	1.513.309,78	270,48	133.516,37
	Total Concepto	1.588.986,15	58.110,48	1.647.096,63	1.513.580,26	1.513.580,26	1.513.309,78	270,48	133.516,37
	162 GASTOS SOCIALES DEL PERSONAL.								
	16200 FORMACIÓN Y PERFECCIONAMIENTO DEL PERSONAL.				540,00	540,00	540,00		-540,00
	16204 ACCIÓN SOCIAL.	26.880,00		26.880,00	68.078,91	68.078,91	67.985,91	93,00	-41.198,91
	16205 SEGUROS.	12.135,27		12.135,27					12.135,27
	Total Concepto	39.015,27		39.015,27	68.618,91	68.618,91	68.525,91	93,00	-29.603,64
	Total Artículo.	1.628.001,42	58.110,48	1.686.111,90	1.582.199,17	1.582.199,17	1.581.835,69	363,48	103.912,73
	Total Capítulo	7.509.680,59	372.715,68	7.882.396,27	7.702.880,23	7.702.880,23	7.701.440,10	1.440,13	179.516,04

(2015)

ESTADO DE LIQUIDACIÓN DEL PRESUPUESTO DE GASTOS: RESUMEN POR CLASIFICACIÓN ECONÓMICA

Capítulo: 2 GASTOS CORRIENTES EN BIENES Y SERVICIOS.

ARTÍCULO	CONCEPTO SUBCONCEPTO	CRÉDITOS PRESUPUESTARIOS			GASTOS COMPROMET.	OBLIGACIONES RECONOCIDAS NETAS	PAGOS	OBLIGACIONES PENDIENTES DE PAGO A 31 DE DICIEMBRE	REMANENTES DE CRÉDITO
		INICIALES	MODIFICACIONES	DEFINITIVAS					
20	ARRENDAMIENTOS Y CÁNONES.								
	206 ARRENDAMIENTOS DE EQUIPOS PARA PROCESOS DE INFORMACIÓN.								
	20600 ARRENDAMIENTOS DE EQUIPOS PARA PROCESOS DE INFORMACIÓN.	23.970,00		23.970,00	48.029,27	44.256,06	35.964,71	8.291,35	-20.286,06
	Total Concepto	23.970,00		23.970,00	48.029,27	44.256,06	35.964,71	8.291,35	-20.286,06
	Total Artículo.	23.970,00		23.970,00	48.029,27	44.256,06	35.964,71	8.291,35	-20.286,06
21	REPARACIONES, MANTENIMIENTO Y CONSERVACIÓN.								
	210 INFRAESTRUCTURAS Y BIENES NATURALES.								
	21000 INFRAESTRUCTURA Y BIENES NATURALES	204.000,00		204.000,00	95.002,50	95.002,50	49.740,30	45.262,20	108.997,50
	Total Concepto	204.000,00		204.000,00	95.002,50	95.002,50	49.740,30	45.262,20	108.997,50
	212 EDIFICIOS Y OTRAS CONSTRUCCIONES.								
	21200 REPARAC. MANTENI. EDIFICIOS Y O.CONSTRUC	12.240,00		12.240,00	12.277,87	11.815,65	8.741,04	3.074,61	424,35
	Total Concepto	12.240,00		12.240,00	12.277,87	11.815,65	8.741,04	3.074,61	424,35
	213 MAQUINARIA, INSTALACIONES TÉCNICAS Y UTILLAJE.								
	21300 REPARAC. MANTEN, MAQUIN.,INSTA Y UTILLA.	14.280,00		14.280,00	9.375,11	9.375,11	9.375,11		4.904,89
	Total Concepto	14.280,00		14.280,00	9.375,11	9.375,11	9.375,11		4.904,89
	216 EQUIPOS PARA PROCESOS DE INFORMACIÓN.								
	21600 REPARACION Y MANTENIMIENTO DE EQUIPOS INFORMATICOS	25.500,00		25.500,00	72.390,99	42.726,50	35.466,34	7.260,16	-17.226,50
	Total Concepto	25.500,00		25.500,00	72.390,99	42.726,50	35.466,34	7.260,16	-17.226,50
	Total Artículo.	256.020,00		256.020,00	189.046,47	158.919,76	103.322,79	55.596,97	97.100,24
22	MATERIAL, SUMINISTROS Y OTROS.								
	220 MATERIAL DE OFICINA.								
	22000 ORDINARIO NO INVENTARIABLE.	31.110,00		31.110,00	18.793,98	17.639,09	16.818,77	820,32	13.470,91

(2015)

Pág. 4

ESTADO DE LIQUIDACIÓN DEL PRESUPUESTO DE GASTOS: RESUMEN POR CLASIFICACIÓN ECONÓMICA

Capítulo: 2 GASTOS CORRIENTES EN BIENES Y SERVICIOS.

ARTÍCULO	CONCEPTO SUBCONCEPTO	CRÉDITOS PRESUPUESTARIOS			GASTOS COMPROMET.	OBLIGACIONES RECONOCIDAS NETAS	PAGOS	OBLIGACIONES PENDIENTES DE PAGO A 31 DE DICIEMBRE	REMANENTES DE CRÉDITO
		INICIALES	MODIFICACIONES	DEFINITIVAS					
22001	PRENSA, REVISTAS, LIBROS Y OTRAS PUBLICACIONES.	15.300,00		15.300,00	8.535,99	8.535,99	8.271,99	264,00	6.764,01
22002	MATERIAL INFORMÁTICO NO INVENTARIABLE.	8.160,00	80.000,00	88.160,00	7.047,53	7.047,53	7.047,53		81.112,47
	Total Concepto	54.570,00	80.000,00	134.570,00	34.377,50	33.222,61	32.138,29	1.084,32	101.347,39
221	SUMINISTROS.								
22100	ENERGÍA ELÉCTRICA.	71.400,00	90,92	71.490,92	74.874,13	74.874,13	69.405,06	5.469,07	-3.383,21
22101	AGUA.	4.080,00		4.080,00	5.450,80	5.450,80	5.088,23	362,57	-1.370,80
22104	VESTUARIO.	3.060,00		3.060,00	2.358,73	2.358,67	2.358,67		701,33
	Total Concepto	78.540,00	90,92	78.630,92	82.683,66	82.683,60	76.851,96	5.831,64	-4.052,68
222	COMUNICACIONES.								
22200	SERVICIOS DE TELECOMUNICACIONES.	35.700,00		35.700,00	22.943,48	21.854,48	21.509,93	344,55	13.845,52
22201	POSTALES.	42.840,00		42.840,00	71.187,94	31.057,85	27.931,31	3.126,54	11.782,15
	Total Concepto	78.540,00		78.540,00	94.131,42	52.912,33	49.441,24	3.471,09	25.627,67
224	PRIMAS DE SEGUROS.								
22400	PRIMAS DE SEGUROS	45.900,00		45.900,00	36.969,97	36.969,97	36.969,97		8.930,03
	Total Concepto	45.900,00		45.900,00	36.969,97	36.969,97	36.969,97		8.930,03
225	TRIBUTOS.								
22500	TRIBUTOS ESTATALES.	350.000,00	566.732,93	916.732,93	821.241,47	821.241,47	821.241,47		95.491,46
	Total Concepto	350.000,00	566.732,93	916.732,93	821.241,47	821.241,47	821.241,47		95.491,46
226	GASTOS DIVERSOS.								
22601	ATENCIONES PROTOCOLARIAS Y REPRESENTATIVAS.	2.040,00		2.040,00					2.040,00
22602	PUBLICIDAD Y PROPAGANDA.	27.540,00		27.540,00	172,45	172,45	172,45		27.367,55
22603	PUBLICACIÓN EN DIARIOS OFICIALES.	11.220,00		11.220,00	2.308,84	2.308,84	2.021,82	287,02	8.911,16
22604	JURÍDICOS, CONTENCIOSOS.	20.400,00		20.400,00	197.923,12	197.923,12	197.923,12		-177.523,12
22608	CAMPAÑAS DE DIVULGACION		59.040,00	59.040,00	48.400,00	48.400,00	48.400,00		10.640,00

(2015)

ESTADO DE LIQUIDACIÓN DEL PRESUPUESTO DE GASTOS: RESUMEN POR CLASIFICACIÓN ECONÓMICA

Capítulo: 2 GASTOS CORRIENTES EN BIENES Y SERVICIOS.

ARTÍCULO	CONCEPTO SUBCONCEPTO	CRÉDITOS PRESUPUESTARIOS			GASTOS COMPROMET.	OBLIGACIONES RECONOCIDAS NETAS	PAGOS	OBLIGACIONES PENDIENTES DE PAGO A 31 DE DICIEMBRE	REMANENTES DE CRÉDITO
		INICIALES	MODIFICACIONES	DEFINITIVAS					
	Total Artículo.								
	Total Capítulo	1.374.080,00	889.233,40	2.263.313,40	1.856.647,43	1.754.754,19	1.666.137,98	88.616,21	508.559,21

(2015)

ESTADO DE LIQUIDACIÓN DEL PRESUPUESTO DE GASTOS: RESUMEN POR CLASIFICACIÓN ECONÓMICA

Capítulo: 3 GASTOS FINANCIEROS.

ARTÍCULO	CONCEPTO SUBCONCEPTO	CRÉDITOS PRESUPUESTARIOS			GASTOS COMPROMET.	OBLIGACIONES RECONOCIDAS NETAS	PAGOS	OBLIGACIONES PENDIENTES DE PAGO A 31 DE DICIEMBRE	REMANENTES DE CRÉDITO
		INICIALES	MODIFICACIONES	DEFINITIVAS					
35	INTERESES DE DEMORA Y OTROS GASTOS FINANCIEROS.								
	352 INTERESES DE DEMORA.								
	35200 INTERESES DE DEMORA	1.193.005,64	1.008.782,90	2.201.788,54	1.900.380,14	1.900.380,14	1.480.373,54	420.006,60	301.408,40
	Total Concepto	1.193.005,64	1.008.782,90	2.201.788,54	1.900.380,14	1.900.380,14	1.480.373,54	420.006,60	301.408,40
	Total Artículo.	1.193.005,64	1.008.782,90	2.201.788,54	1.900.380,14	1.900.380,14	1.480.373,54	420.006,60	301.408,40
	Total Capítulo	1.193.005,64	1.008.782,90	2.201.788,54	1.900.380,14	1.900.380,14	1.480.373,54	420.006,60	301.408,40

(2015)

ESTADO DE LIQUIDACIÓN DEL PRESUPUESTO DE GASTOS: RESUMEN POR CLASIFICACIÓN ECONÓMICA

Capítulo: 4 TRANSFERENCIAS CORRIENTES.

ARTÍCULO	CONCEPTO SUBCONCEPTO	CRÉDITOS PRESUPUESTARIOS			GASTOS COMPROMET.	OBLIGACIONES RECONOCIDAS NETAS	PAGOS	OBLIGACIONES PENDIENTES DE PAGO A 31 DE DICIEMBRE	REMANENTES DE CRÉDITO
		INICIALES	MODIFICACIONES	DEFINITIVAS					
40	A LA ADMINISTRACIÓN GENERAL DE LA ENTIDAD LOCAL.								
	400 A LA ADMINISTRACIÓN GENERAL DE LA ENTIDAD LOCAL.								
	40000 A LA ADMINISTRACIÓN GENERAL DE LA ENTIDAD LOCAL.	77.550,46		77.550,46	77.550,46	77.550,46	77.550,46		
	Total Concepto	77.550,46		77.550,46	77.550,46	77.550,46	77.550,46		
	Total Artículo.	77.550,46		77.550,46	77.550,46	77.550,46	77.550,46		
45	A COMUNIDADES AUTÓNOMAS.								
	451 A ORGANISMOS AUTÓNOMOS Y AGENCIAS DE LAS CC.AA.								
	45199 PROCORDOBA.- INDEMNIZACION A A.V.R.A. CONVENIO C.E.T.I.M.		2.190.816,16	2.190.816,16	2.190.816,16	2.190.816,16	1.794.034,27	396.781,89	
	Total Concepto		2.190.816,16	2.190.816,16	2.190.816,16	2.190.816,16	1.794.034,27	396.781,89	
	Total Artículo.		2.190.816,16	2.190.816,16	2.190.816,16	2.190.816,16	1.794.034,27	396.781,89	
48	A FAMILIAS E INSTITUCIONES SIN FINES DE LUCRO.								
	489								
	48900 OTRAS TRANSFERENCIAS		27.172,27	27.172,27	27.172,26	27.172,26	27.172,26		0,01
	Total Concepto		27.172,27	27.172,27	27.172,26	27.172,26	27.172,26		0,01
	Total Artículo.		27.172,27	27.172,27	27.172,26	27.172,26	27.172,26		0,01
	Total Capítulo	77.550,46	2.217.988,43	2.295.538,89	2.295.538,88	2.295.538,88	1.898.756,99	396.781,89	0,01

(2015)

ESTADO DE LIQUIDACIÓN DEL PRESUPUESTO DE GASTOS: RESUMEN POR CLASIFICACIÓN ECONÓMICA

Capítulo: 6 INVERSIONES REALES.

ARTÍCULO	CONCEPTO SUBCONCEPTO	CRÉDITOS PRESUPUESTARIOS			GASTOS COMPROMET.	OBLIGACIONES RECONOCIDAS NETAS	PAGOS	OBLIGACIONES PENDIENTES DE PAGO A 31 DE DICIEMBRE	REMANENTES DE CRÉDITO
		INICIALES	MODIFICACIONES	DEFINITIVAS					
60	INVERS NUEVA EN INFRAESTRUCTURAS Y BIENES DEST AL USO GRAL								
	600 INVERSIONES EN TERRENOS.								
	60011 TERRENOS. CASCO HISTORICO-LA VILLA								
	60012 TERRENOS. CASCO HISTORICO-AXERQUIA		95.816,65	95.816,65	95.816,65				95.816,65
	60021 TERRENOS. PLANES ESPECIALES								
	60024 TERRENOS. SISTEMAS GENERALES	488.613,28	45.973,63	534.586,91	128.994,07				534.586,91
	60026 TERRENOS. OTROS	1.185.913,00	195.640,38	1.381.553,38	648.787,51	644.872,95	644.872,95		736.680,43
	Total Concepto	1.674.526,28	337.430,66	2.011.956,94	873.598,23	644.872,95	644.872,95		1.367.083,99
	609 OTRAS INVERS NUEVAS EN INFRAEST Y BIENES DEST AL USO GRAL								
	60914 INVERSION NUEVA EN INFRAESTR. Y BIENES ENTREGADOS AL USO GEN		2.583.459,99	2.583.459,99	1.973.514,04	1.670.669,77	1.670.669,77		912.790,22
	60918 INVERSION NUEVA EN INFRAESTR. Y BIENES ENTREGADOS AL USO GEN		234.000,00	234.000,00					234.000,00
	60921 INVERSION NUEVA EN INFRAESTR. Y BIENES ENTREGADOS AL USO GEN								
	60925 INVERSION NUEVA EN INFRAESTR. Y BIENES ENTREGADOS AL USO GEN		309.724,91	309.724,91	302.864,77	31.567,39	30.232,74	1.334,65	278.157,52
	60926 INVERSION NUEVA EN INFRAESTR. Y BIENES ENTREGADOS AL USO GEN		10.154.088,30	10.154.088,30					10.154.088,30
	Total Concepto		13.281.273,20	13.281.273,20	2.276.378,81	1.702.237,16	1.700.902,51	1.334,65	11.579.036,04
	Total Artículo.	1.674.526,28	13.618.703,86	15.293.230,14	3.149.977,04	2.347.110,11	2.345.775,46	1.334,65	12.946.120,03
61	INVERS DE REPOSICIÓN DE INFRAES Y BIENES DEST AL USO GRAL								
	619 OTRAS INVER DE REPOSIC EN INFRAEST Y BIENES DEST AL USO GRAL								
	61903 OTRAS INVER DE REPOSIC EN INFRAEST Y BIENES DEST AL USO GRAL		1.046.742,52	1.046.742,52	1.046.742,52	1.046.742,52		1.046.742,52	
	61922 ACTUACIONES ARQUEOLOGICAS								
	61926 INVERS. REPOSICION EN INFRAESTR. Y BIENES ENTREG. AL USO GEN								
	Total Concepto		1.046.742,52	1.046.742,52	1.046.742,52	1.046.742,52		1.046.742,52	

(2015)

ESTADO DE LIQUIDACIÓN DEL PRESUPUESTO DE GASTOS: RESUMEN POR CLASIFICACIÓN ECONÓMICA

Capítulo: 6 INVERSIONES REALES.

ARTÍCULO	CONCEPTO SUBCONCEPTO	CRÉDITOS PRESUPUESTARIOS			GASTOS COMPROMET.	OBLIGACIONES RECONOCIDAS NETAS	PAGOS	OBLIGACIONES PENDIENTES DE PAGO A 31 DE DICIEMBRE	REMANENTES DE CRÉDITO
		INICIALES	MODIFICACIONES	DEFINITIVAS					
	Total Artículo.		1.046.742,52	1.046.742,52	1.046.742,52	1.046.742,52		1.046.742,52	
62	INVERSIÓN NUEVA ASOCIADA AL FUNCIONAM OPERAT DE LOS SERV.								
	623 MAQUINARIA, INSTALACIONES TÉCNICAS Y UTILLAJE.								
	62326 MAQUINARIA, INSTALACIONES Y UTILLAJE								
	Total Concepto								
	625 MOBILIARIO.								
	62526 MOBILIARIO		39.091,19	39.091,19	38.913,57	4.265,00	4.265,00		34.826,19
	Total Concepto		39.091,19	39.091,19	38.913,57	4.265,00	4.265,00		34.826,19
	626 EQUIPOS PARA PROCESOS DE INFORMACIÓN.								
	62626 EQUIPOS PARA PROCESOS DE INFORMACION		8.041,18	8.041,18	4.038,86	4.038,86	4.038,86		4.002,32
	Total Concepto		8.041,18	8.041,18	4.038,86	4.038,86	4.038,86		4.002,32
	627 PROYECTOS COMPLEJOS.								
	62711 EDIFICIOS PUBLICOS								
	62712 EDIFICIOS PUBLICOS								
	62714 EDIFICIOS PUBLICOS		5.953.047,13	5.953.047,13	5.332.456,26	1.368.586,60	1.368.586,60		4.584.460,53
	62715 EDIFICIOS PUBLICOS		79.446,11	79.446,11	4.043,61				79.446,11
	62724 SISTEMAS GENERALES DE EQUIPAMIENTO								
	62726 EDIFICIOS PUBLICOS		99.096,59	99.096,59	66.040,55				99.096,59
	Total Concepto		6.131.589,83	6.131.589,83	5.402.540,42	1.368.586,60	1.368.586,60		4.763.003,23
	Total Artículo.		6.178.722,20	6.178.722,20	5.445.492,85	1.376.890,46	1.376.890,46		4.801.831,74
64	GASTOS EN INVERSIONES DE CARÁCTER INMATERIAL.								
	641 GASTOS EN APLICACIONES INFORMÁTICAS.								
	64126 APLICACIONES INFORMATICAS		55.345,60	55.345,60	270,25				55.345,60

(2015)

ESTADO DE LIQUIDACIÓN DEL PRESUPUESTO DE GASTOS: RESUMEN POR CLASIFICACIÓN ECONÓMICA

Capítulo: 6 INVERSIONES REALES.

ARTÍCULO	CONCEPTO SUBCONCEPTO	CRÉDITOS PRESUPUESTARIOS			GASTOS COMPROMET.	OBLIGACIONES RECONOCIDAS NETAS	PAGOS	OBLIGACIONES PENDIENTES DE PAGO A 31 DE DICIEMBRE	REMANENTES DE CRÉDITO
		INICIALES	MODIFICACIONES	DEFINITIVAS					
	Total Concepto		55.345,60	55.345,60	270,25				55.345,60
	Total Artículo.		55.345,60	55.345,60	270,25				55.345,60
65	INVERSIONES GESTIONADAS PARA OTROS ENTES PÚBLICOS.								
	650 GASTOS EN INVERSIONES GESTIONADAS PARA OTROS ENTES PÚBLICOS.								
	65000 INVERSIONES GESTIONADAS PARA EL AYUNTAMIENTO		405.000,16	405.000,16	276.649,70	90.867,46	74.688,80	16.178,66	314.132,70
	Total Concepto		405.000,16	405.000,16	276.649,70	90.867,46	74.688,80	16.178,66	314.132,70
	Total Artículo.		405.000,16	405.000,16	276.649,70	90.867,46	74.688,80	16.178,66	314.132,70
68	GASTOS EN INVERSIONES DE BIENES PATRIMONIALES.								
	681 TERRENOS Y BIENES NATURALES.								
	68123 INVERSION EN TERRENOS. JUNTAS DE COMPENSACION	150.000,00	570.181,30	720.181,30	417.781,39	388.037,51	8.517,55	379.519,96	332.143,79
	Total Concepto	150.000,00	570.181,30	720.181,30	417.781,39	388.037,51	8.517,55	379.519,96	332.143,79
	Total Artículo.	150.000,00	570.181,30	720.181,30	417.781,39	388.037,51	8.517,55	379.519,96	332.143,79
	Total Capítulo	1.824.526,28	21.874.695,64	23.699.221,92	10.336.913,75	5.249.648,06	3.805.872,27	1.443.775,79	18.449.573,86

(2015)

ESTADO DE LIQUIDACIÓN DEL PRESUPUESTO DE GASTOS: RESUMEN POR CLASIFICACIÓN ECONÓMICA

Capítulo: 7 TRANSFERENCIAS DE CAPITAL.

ARTÍCULO	CONCEPTO SUBCONCEPTO	CRÉDITOS PRESUPUESTARIOS			GASTOS COMPROMET.	OBLIGACIONES RECONOCIDAS NETAS	PAGOS	OBLIGACIONES PENDIENTES DE PAGO A 31 DE DICIEMBRE	REMANENTES DE CRÉDITO
		INICIALES	MODIFICACIONES	DEFINITIVAS					
70	A LA ADMINISTRACIÓN GENERAL DE LA ENTIDAD LOCAL.								
	700 A LA ADMINISTRACIÓN GENERAL DE LA ENTIDAD LOCAL.								
	70000 TRANSFERENCIA DE CAPITAL AL AYUNTAMIENTO	88.819,43		88.819,43	88.819,43	88.819,43	88.819,43		
	70001 A LA ADMINISTRACIÓN GENERAL DE LA ENTIDAD LOCAL.	110.377,29		110.377,29	110.377,29	110.377,29	110.377,29		
	Total Concepto	199.196,72		199.196,72	199.196,72	199.196,72	199.196,72		
	Total Artículo.	199.196,72		199.196,72	199.196,72	199.196,72	199.196,72		
75	A COMUNIDADES AUTÓNOMAS.								
	753 A SOC MERC, ENTID PÚB EMPR Y OTROS ORG PÚB DEPEN DE CC.AA								
	75300 TRANSFERENCIA DE CAPITAL A LA UNIVERSIDAD								
	Total Concepto								
	Total Artículo.								
	Total Capítulo	199.196,72		199.196,72	199.196,72	199.196,72	199.196,72		

(2015)

ESTADO DE LIQUIDACIÓN DEL PRESUPUESTO DE GASTOS: RESUMEN POR CLASIFICACIÓN ECONÓMICA

Capítulo: 9 PASIVOS FINANCIEROS.

ARTÍCULO	CONCEPTO SUBCONCEPTO	CRÉDITOS PRESUPUESTARIOS			GASTOS COMPROMET.	OBLIGACIONES RECONOCIDAS NETAS	PAGOS	OBLIGACIONES PENDIENTES DE PAGO A 31 DE DICIEMBRE	REMANENTES DE CRÉDITO
		INICIALES	MODIFICACIONES	DEFINITIVAS					
91	AMORTIZACIÓN DE PRÉSTAMOS Y DE OPERACIONES EN EUROS.								
	911 AMORT DE PRÉSTAMOS A L/P DE ENTES DEL SECTOR PÚBLICO.								
	91100 AMORT DE PRÉSTAMOS A L/P DE ENTES DEL SECTOR PÚBLICO.	699.617,03		699.617,03	699.617,03	699.617,03	699.617,03		
	Total Concepto	699.617,03		699.617,03	699.617,03	699.617,03	699.617,03		
	Total Artículo.	699.617,03		699.617,03	699.617,03	699.617,03	699.617,03		
	Total Capítulo	699.617,03		699.617,03	699.617,03	699.617,03	699.617,03		
	Total	12.877.656,72	26.363.416,05	39.241.072,77	24.991.174,18	19.802.015,25	17.451.394,63	2.350.620,62	19.439.057,52

(2015)

ESTADO DE LIQUIDACIÓN DEL PRESUPUESTO DE GASTOS: RESUMEN POR CLASIFICACIÓN PROGRAMA

Área de Gasto : 1 SERVICIOS PÚBLICOS BÁSICOS.

POLÍTICA	GRUPO PROG. SUBPROGRAMA	CRÉDITOS PRESUPUESTARIOS			GASTOS COMPROMET.	OBLIGACIONES RECONOCIDAS NETAS	PAGOS	OBLIGACIONES PENDIENTES DE PAGO A 31 DE DICIEMBRE	REMANENTES DE CRÉDITO
		INICIALES	MODIFICACIONES	DEFINITIVAS					
15	VIVIENDA Y URBANISMO.								
	150 ADMINISTRACIÓN GENERAL DE VIVIENDA Y URBANISMO.								
	1501 SERVICIO DE PERSONAL Y GENERALES	4.295.737,30	1.488.242,22	5.783.979,52	5.222.019,56	5.119.856,07	4.656.689,48	463.166,59	664.123,45
	1503 SERVICIO DE PATRIMONIO	2.487.419,18	1.630.714,06	4.118.133,24	2.819.446,84	2.590.721,56	1.498.716,84	1.092.004,72	1.527.411,68
	1504 SERVICIO DE ECONOMIA	516.110,65	2.757.549,09	3.273.659,74	3.261.240,45	3.261.240,45	2.864.458,56	396.781,89	12.419,29
	Total Gr. Progra. . .	7.299.267,13	5.876.505,37	13.175.772,50	11.302.706,85	10.971.818,08	9.019.864,88	1.951.953,20	2.203.954,42
	151 URBANISMO: PLANEAMIENTO, GESTIÓN, EJECUCIÓN Y DISCIPLINA URB								
	1511 SERVICIO DE INSPECCION URBANISTICA	1.645.370,35		1.645.370,35	1.470.268,48	1.470.268,48	1.470.268,48		175.101,87
	1512 SERVICIO DE PROYECTOS Y OBRAS	1.236.065,92	9.482.070,15	10.718.136,07	9.027.168,68	4.455.540,84	4.438.027,53	17.513,31	6.262.595,23
	1514 SERVICIO DE PLANIFICACION	285.116,58	17.709,95	302.826,53	257.572,72	246.722,91	246.722,91		56.103,62
	1515 SERVICIO DE PLANEAMIENTO	1.191.867,35	10.987.130,58	12.178.997,93	1.688.158,79	1.412.366,28	1.032.288,85	380.077,43	10.766.631,65
	1516 SERVICIO DE LICENCIAS	1.219.969,39		1.219.969,39	1.245.298,66	1.245.298,66	1.244.221,98	1.076,68	-25.329,27
	Total Gr. Progra. . .	5.578.389,59	20.486.910,68	26.065.300,27	13.688.467,33	8.830.197,17	8.431.529,75	398.667,42	17.235.103,10
	Total Política	12.877.656,72	26.363.416,05	39.241.072,77	24.991.174,18	19.802.015,25	17.451.394,63	2.350.620,62	19.439.057,52
	Total Área de Gasto	12.877.656,72	26.363.416,05	39.241.072,77	24.991.174,18	19.802.015,25	17.451.394,63	2.350.620,62	19.439.057,52
	Total	12.877.656,72	26.363.416,05	39.241.072,77	24.991.174,18	19.802.015,25	17.451.394,63	2.350.620,62	19.439.057,52

(2015)

Pág. 1

ESTADO DE LIQUIDACIÓN DE PRESUPUESTO DE GASTOS POR GRUPO DE PROGRAMA Y CONCEPTO

Área de Gasto : 1 SERVICIOS PÚBLICOS BÁSICOS.
 Política 15 VIVIENDA Y URBANISMO.
 Grup. Prog. 150 ADMINISTRACIÓN GENERAL DE VIVIENDA Y URBANISMO.

APLIC.			DENOMINACIÓN DE LOS CONCEPTOS	CRÉDITOS PRESUPUESTARIOS			GASTOS COMPROMET.	OBLIGACIONES RECONOCIDAS NETAS	PAGOS	OBLIGACIONES PENDIENTES DE PAGO A 31 DE DICIEMBRE	REMANENTES DE CRÉDITO
CL.Programa	CL.Económica			INICIALES	MODIFICACIONES	DEFINITIVAS					
G. Prog.	Cto.	Subcto.									
150	101	10100	RETRIBUCIONES BÁSICAS.	55.849,64		55.849,64	50.354,09	50.354,09	50.354,09		5.495,55
150	101	10101	OTRAS REMUNERACIONES.	16.150,36		16.150,36	16.419,62	16.419,62	16.419,62		-269,26
			CTO 101 RETRIB. BÁSICAS Y OTRAS REMUNERACIONES DE PERSONAL DIRECTIVO	72.000,00		72.000,00	66.773,71	66.773,71	66.773,71		5.226,29
			ART. 10 ÓRGANOS DE GOBIERNO Y PERSONAL DIRECTIVO.	72.000,00		72.000,00	66.773,71	66.773,71	66.773,71		5.226,29
150	120	12000	SUELDOS DEL GRUPO A1.	58.709,28	5.863,66	64.572,94	62.668,70	62.668,70	62.668,70		1.904,24
150	120	12001	SUELDOS DEL GRUPO A2.	25.813,04	9.271,67	35.084,71	26.990,19	26.990,19	26.990,19		8.094,52
150	120	12003	SUELDOS DEL GRUPO C1.	19.769,68	3.293,41	23.063,09	17.562,31	17.562,31	17.562,31		5.500,78
150	120	12004	SUELDOS DEL GRUPO C2.	8.378,58	4.830,63	13.209,21	8.714,68	8.714,68	8.714,68		4.494,53
150	120	12006	TRIENIOS.	41.161,19	9.217,11	50.378,30	42.037,27	42.037,27	42.037,27		8.341,03
150	120	12009	OTRAS RETRIBUCIONES BÁSICAS.								
			CTO 120 RETRIBUCIONES BÁSICAS.	153.831,77	32.476,48	186.308,25	157.973,15	157.973,15	157.973,15		28.335,10
150	121	12100	COMPLEMENTO DE DESTINO.	83.475,70		83.475,70	82.837,99	82.837,99	82.837,99		637,71
150	121	12101	COMPLEMENTO ESPECIFICO.	174.086,64		174.086,64	172.026,43	172.026,43	172.026,43		2.060,21
150	121	12103	OTROS COMPLEMENTOS.	7.303,80		7.303,80	7.303,80	7.303,80	7.303,80		
			CTO 121 RETRIBUCIONES COMPLEMENTARIAS.	264.866,14		264.866,14	262.168,22	262.168,22	262.168,22		2.697,92
			ART. 12 PERSONAL FUNCIONARIO.	418.697,91	32.476,48	451.174,39	420.141,37	420.141,37	420.141,37		31.033,02
150	130	13000	RETRIBUCIONES BÁSICAS.	857.973,47	282.128,72	1.140.102,19	973.086,03	973.086,03	973.086,03		167.016,16
150	130	13002	OTRAS REMUNERACIONES.	434.569,08		434.569,08	562.045,42	562.045,42	562.045,42		-127.476,34
			CTO 130 LABORAL FIJO.	1.292.542,55	282.128,72	1.574.671,27	1.535.131,45	1.535.131,45	1.535.131,45		39.539,82
			ART. 13 PERSONAL LABORAL.	1.292.542,55	282.128,72	1.574.671,27	1.535.131,45	1.535.131,45	1.535.131,45		39.539,82
150	150	15000	PRODUCTIVIDAD	74.608,94		74.608,94	71.560,44	71.560,44	71.560,44		3.048,50
			CTO 150 PRODUCTIVIDAD.	74.608,94		74.608,94	71.560,44	71.560,44	71.560,44		3.048,50

(2015)

Pág.

2

ESTADO DE LIQUIDACIÓN DE PRESUPUESTO DE GASTOS POR GRUPO DE PROGRAMA Y CONCEPTO

Área de Gasto : 1 SERVICIOS PÚBLICOS BÁSICOS.

Política 15 VIVIENDA Y URBANISMO.

Grup. Prog. 150 ADMINISTRACIÓN GENERAL DE VIVIENDA Y URBANISMO.

APLIC.			DENOMINACIÓN DE LOS CONCEPTOS	CRÉDITOS PRESUPUESTARIOS			GASTOS COMPROMET.	OBLIGACIONES RECONOCIDAS NETAS	PAGOS	OBLIGACIONES PENDIENTES DE PAGO A 31 DE DICIEMBRE	REMANENTES DE CRÉDITO
CL.Programa	CL.Económica			INICIALES	MODIFICACIONES	DEFINITIVAS					
G. Prog.	Cto.	Subcto.									
			ART. 15 INCENTIVOS AL RENDIMIENTO.	74.608,94		74.608,94	71.560,44	71.560,44	71.560,44		3.048,50
150	160	16000	SEGURIDAD SOCIAL.	523.846,33	58.110,48	581.956,81	547.533,87	547.533,87	547.533,87		34.422,94
			CTO 160 CUOTAS SOCIALES.	523.846,33	58.110,48	581.956,81	547.533,87	547.533,87	547.533,87		34.422,94
150	162	16200	FORMACIÓN Y PERFECCIONAMIENTO DEL PERSONAL.				540,00	540,00	540,00		-540,00
150	162	16204	ACCIÓN SOCIAL.	6.720,00		6.720,00	23.187,85	23.187,85	23.094,85	93,00	-16.467,85
150	162	16205	SEGUROS.	12.135,27		12.135,27					12.135,27
			CTO 162 GASTOS SOCIALES DEL PERSONAL.	18.855,27		18.855,27	23.727,85	23.727,85	23.634,85	93,00	-4.872,58
			ART. 16 CUOTAS, PRESTACIONES Y GASTOS SOC. A CARGO DEL EMPLEADOR.	542.701,60	58.110,48	600.812,08	571.261,72	571.261,72	571.168,72	93,00	29.550,36
			CAP. 1 GASTOS DE PERSONAL.	2.400.551,00	372.715,68	2.773.266,68	2.664.868,69	2.664.868,69	2.664.775,69	93,00	108.397,99
150	206	20600	ARRENDAMIENTOS DE EQUIPOS PARA PROCESOS DE INFORMACIÓN.	23.970,00		23.970,00	48.029,27	44.256,06	35.964,71	8.291,35	-20.286,06
			CTO 206 ARRENDAMIENTOS DE EQUIPOS PARA PROCESOS DE INFORMACIÓN.	23.970,00		23.970,00	48.029,27	44.256,06	35.964,71	8.291,35	-20.286,06
			ART. 20 ARRENDAMIENTOS Y CÁNONES.	23.970,00		23.970,00	48.029,27	44.256,06	35.964,71	8.291,35	-20.286,06
150	210	21000	INFRAESTRUCTURA Y BIENES NATURALES	163.200,00		163.200,00	91.676,67	91.676,67	46.414,47	45.262,20	71.523,33
			CTO 210 INFRAESTRUCTURAS Y BIENES NATURALES.	163.200,00		163.200,00	91.676,67	91.676,67	46.414,47	45.262,20	71.523,33
150	212	21200	REPARAC. MANTENI. EDIFICIOS Y O.CONSTRUC	12.240,00		12.240,00	12.277,87	11.815,65	8.741,04	3.074,61	424,35
			CTO 212 EDIFICIOS Y OTRAS CONSTRUCCIONES.	12.240,00		12.240,00	12.277,87	11.815,65	8.741,04	3.074,61	424,35
150	213	21300	REPARAC. MANTEN, MAQUIN., INSTA Y UTILLA.	14.280,00		14.280,00	9.375,11	9.375,11	9.375,11		4.904,89
			CTO 213 MAQUINARIA, INSTALACIONES TÉCNICAS Y UTILLAJE.	14.280,00		14.280,00	9.375,11	9.375,11	9.375,11		4.904,89

(2015)

Pág.

3

ESTADO DE LIQUIDACIÓN DE PRESUPUESTO DE GASTOS POR GRUPO DE PROGRAMA Y CONCEPTO

Área de Gasto : 1 SERVICIOS PÚBLICOS BÁSICOS.

Política 15 VIVIENDA Y URBANISMO.

Grup. Prog. 150 ADMINISTRACIÓN GENERAL DE VIVIENDA Y URBANISMO.

APLIC.			DENOMINACIÓN DE LOS CONCEPTOS	CRÉDITOS PRESUPUESTARIOS			GASTOS COMPROMET.	OBLIGACIONES RECONOCIDAS NETAS	PAGOS	OBLIGACIONES PENDIENTES DE PAGO A 31 DE DICIEMBRE	REMANENTES DE CRÉDITO
CL.Programa	CL.Económica			INICIALES	MODIFICACIONES	DEFINITIVAS					
G. Prog.	Cto.	Subcto.									
150	216	21600	REPARACION Y MANTENIMIENTO DE EQUIPOS INFORMATICOS	25.500,00		25.500,00	72.390,99	42.726,50	35.466,34	7.260,16	-17.226,50
			CTO 216 EQUIPOS PARA PROCESOS DE INFORMACIÓN.	25.500,00		25.500,00	72.390,99	42.726,50	35.466,34	7.260,16	-17.226,50
			ART. 21 REPARACIONES, MANTENIMIENTO Y CONSERVACIÓN.	215.220,00		215.220,00	185.720,64	155.593,93	99.996,96	55.596,97	59.626,07
150	220	22000	ORDINARIO NO INVENTARIABLE.	20.400,00		20.400,00	17.085,59	15.930,70	15.110,38	820,32	4.469,30
150	220	22001	PRENSA, REVISTAS, LIBROS Y OTRAS PUBLICACIONES.	15.300,00		15.300,00	8.535,99	8.535,99	8.271,99	264,00	6.764,01
150	220	22002	MATERIAL INFORMÁTICO NO INVENTARIABLE.	8.160,00	80.000,00	88.160,00	7.047,53	7.047,53	7.047,53		81.112,47
			CTO 220 MATERIAL DE OFICINA.	43.860,00	80.000,00	123.860,00	32.669,11	31.514,22	30.429,90	1.084,32	92.345,78
150	221	22100	ENERGÍA ELÉCTRICA.	71.400,00	90,92	71.490,92	74.874,13	74.874,13	69.405,06	5.469,07	-3.383,21
150	221	22101	AGUA.	4.080,00		4.080,00	5.450,80	5.450,80	5.088,23	362,57	-1.370,80
150	221	22104	VESTUARIO.	3.060,00		3.060,00	2.358,73	2.358,67	2.358,67		701,33
			CTO 221 SUMINISTROS.	78.540,00	90,92	78.630,92	82.683,66	82.683,60	76.851,96	5.831,64	-4.052,68
150	222	22200	SERVICIOS DE TELECOMUNICACIONES.	35.700,00		35.700,00	22.943,48	21.854,48	21.509,93	344,55	13.845,52
150	222	22201	POSTALES.	42.840,00		42.840,00	71.187,94	31.057,85	27.931,31	3.126,54	11.782,15
			CTO 222 COMUNICACIONES.	78.540,00		78.540,00	94.131,42	52.912,33	49.441,24	3.471,09	25.627,67
150	224	22400	PRIMAS DE SEGUROS	45.900,00		45.900,00	36.969,97	36.969,97	36.969,97		8.930,03
			CTO 224 PRIMAS DE SEGUROS.	45.900,00		45.900,00	36.969,97	36.969,97	36.969,97		8.930,03
150	225	22500	TRIBUTOS ESTATALES.	350.000,00	566.732,93	916.732,93	821.241,47	821.241,47	821.241,47		95.491,46
			CTO 225 TRIBUTOS.	350.000,00	566.732,93	916.732,93	821.241,47	821.241,47	821.241,47		95.491,46
150	226	22601	ATENCIONES PROTOCOLARIAS Y REPRESENTATIVAS.	2.040,00		2.040,00					2.040,00
150	226	22602	PUBLICIDAD Y PROPAGANDA.	17.340,00		17.340,00	63,55	63,55	63,55		17.276,45
150	226	22603	PUBLICACIÓN EN DIARIOS OFICIALES.	3.060,00		3.060,00	1.416,69	1.416,69	1.416,69		1.643,31

(2015)

Pág.

4

ESTADO DE LIQUIDACIÓN DE PRESUPUESTO DE GASTOS POR GRUPO DE PROGRAMA Y CONCEPTO

Área de Gasto : 1 SERVICIOS PÚBLICOS BÁSICOS.

Política 15 VIVIENDA Y URBANISMO.

Grup. Prog. 150 ADMINISTRACIÓN GENERAL DE VIVIENDA Y URBANISMO.

APLIC.			DENOMINACIÓN DE LOS CONCEPTOS	CRÉDITOS PRESUPUESTARIOS			GASTOS COMPROMET.	OBLIGACIONES RECONOCIDAS NETAS	PAGOS	OBLIGACIONES PENDIENTES DE PAGO A 31 DE DICIEMBRE	REMANENTES DE CRÉDITO
CL.Programa	CL.Económica			INICIALES	MODIFICACIONES	DEFINITIVAS					
G. Prog.	Cto.	Subcto.									
150	226	22604	JURÍDICOS, CONTENCIOSOS.	20.400,00		20.400,00	112.531,85	112.531,85	112.531,85		-92.131,85
150	226	22699	OTROS GASTOS DIVERSOS	14.280,00	178.369,55	192.649,55	31.164,57	31.164,57	29.062,03	2.102,54	161.484,98
			CTO 226 GASTOS DIVERSOS.	57.120,00	178.369,55	235.489,55	145.176,66	145.176,66	143.074,12	2.102,54	90.312,89
150	227	22700	LIMPIEZA Y ASEO.	71.910,00		71.910,00	59.563,68	59.563,68	54.600,04	4.963,64	12.346,32
150	227	22701	SEGURIDAD.	66.300,00		66.300,00	79.083,01	58.110,79	53.058,99	5.051,80	8.189,21
150	227	22706	ESTUDIOS Y TRABAJOS TÉCNICOS.	5.100,00		5.100,00	23.401,00	18.753,94	16.818,10	1.935,84	-13.653,94
			CTO 227 TRABAJOS REALIZADOS POR OTRAS EMPRESAS Y PROFESIONALES.	143.310,00		143.310,00	162.047,69	136.428,41	124.477,13	11.951,28	6.881,59
			ART. 22 MATERIAL, SUMINISTROS Y OTROS.	797.270,00	825.193,40	1.622.463,40	1.374.919,98	1.306.926,66	1.282.485,79	24.440,87	315.536,74
150	230	23000	DE LOS MIEMBROS DE LOS ÓRGANOS DE GOBIERNO.	5.100,00		5.100,00	1.419,96	1.419,96	1.419,96		3.680,04
150	230	23010	DEL PERSONAL DIRECTIVO.	2.040,00		2.040,00	3.234,73	3.234,73	3.234,73		-1.194,73
150	230	23020	DEL PERSONAL NO DIRECTIVO.	6.630,00		6.630,00	800,00	800,00	800,00		5.830,00
			CTO 230 DIETAS.	13.770,00		13.770,00	5.454,69	5.454,69	5.454,69		8.315,31
150	231	23110	DEL PERSONAL DIRECTIVO.	1.020,00		1.020,00	65,95	65,95	65,95		954,05
150	231	23120	DEL PERSONAL NO DIRECTIVO.	3.570,00		3.570,00					3.570,00
			CTO 231 LOCOMOCIÓN.	4.590,00		4.590,00	65,95	65,95	65,95		4.524,05
			ART. 23 INDEMNIZACIONES POR RAZÓN DEL SERVICIO.	18.360,00		18.360,00	5.520,64	5.520,64	5.520,64		12.839,36
			CAP. 2 GASTOS CORRIENTES EN BIENES Y SERVICIOS.	1.054.820,00	825.193,40	1.880.013,40	1.614.190,53	1.512.297,29	1.423.968,10	88.329,19	367.716,11
150	352	35200	INTERESES DE DEMORA	1.193.005,64	1.008.782,90	2.201.788,54	1.900.380,14	1.900.380,14	1.480.373,54	420.006,60	301.408,40
			CTO 352 INTERESES DE DEMORA.	1.193.005,64	1.008.782,90	2.201.788,54	1.900.380,14	1.900.380,14	1.480.373,54	420.006,60	301.408,40
			ART. 35 INTERESES DE DEMORA Y OTROS GASTOS FINANCIEROS.	1.193.005,64	1.008.782,90	2.201.788,54	1.900.380,14	1.900.380,14	1.480.373,54	420.006,60	301.408,40

(2015)

Pág.

5

ESTADO DE LIQUIDACIÓN DE PRESUPUESTO DE GASTOS POR GRUPO DE PROGRAMA Y CONCEPTO

Área de Gasto : 1 SERVICIOS PÚBLICOS BÁSICOS.

Política 15 VIVIENDA Y URBANISMO.

Grup. Prog. 150 ADMINISTRACIÓN GENERAL DE VIVIENDA Y URBANISMO.

APLIC.			DENOMINACIÓN DE LOS CONCEPTOS	CRÉDITOS PRESUPUESTARIOS			GASTOS COMPROMET.	OBLIGACIONES RECONOCIDAS NETAS	PAGOS	OBLIGACIONES PENDIENTES DE PAGO A 31 DE DICIEMBRE	REMANENTES DE CRÉDITO
CL.Programa	CL.Económica			INICIALES	MODIFICACIONES	DEFINITIVAS					
G. Prog.	Cto.	Subcto.									
150	400	40000	CAP. 3 GASTOS FINANCIEROS.	1.193.005,64	1.008.782,90	2.201.788,54	1.900.380,14	1.900.380,14	1.480.373,54	420.006,60	301.408,40
			A LA ADMINISTRACIÓN GENERAL DE LA ENTIDAD LOCAL.	77.550,46		77.550,46	77.550,46	77.550,46	77.550,46		
			CTO 400 A LA ADMINISTRACIÓN GENERAL DE LA ENTIDAD LOCAL.	77.550,46		77.550,46	77.550,46	77.550,46	77.550,46		
			ART. 40 A LA ADMINISTRACIÓN GENERAL DE LA ENTIDAD LOCAL.	77.550,46		77.550,46	77.550,46	77.550,46	77.550,46		
150	451	45199	PROCORDOBA.- INDEMNIZACION A A.V.R.A. CONVENIO C.E.T.I.M.		2.190.816,16	2.190.816,16	2.190.816,16	2.190.816,16	1.794.034,27	396.781,89	
			CTO 451 A ORGANISMOS AUTÓNOMOS Y AGENCIAS DE LAS CC.AA.		2.190.816,16	2.190.816,16	2.190.816,16	2.190.816,16	1.794.034,27	396.781,89	
			ART. 45 A COMUNIDADES AUTÓNOMAS.		2.190.816,16	2.190.816,16	2.190.816,16	2.190.816,16	1.794.034,27	396.781,89	
150	489	48900	OTRAS TRANSFERENCIAS		27.172,27	27.172,27	27.172,26	27.172,26	27.172,26		0,01
			CTO 489		27.172,27	27.172,27	27.172,26	27.172,26	27.172,26		0,01
			ART. 48 A FAMILIAS E INSTITUCIONES SIN FINES DE LUCRO.		27.172,27	27.172,27	27.172,26	27.172,26	27.172,26		0,01
			CAP. 4 TRANSFERENCIAS CORRIENTES.	77.550,46	2.217.988,43	2.295.538,89	2.295.538,88	2.295.538,88	1.898.756,99	396.781,89	0,01
150	600	60011	TERRENOS. CASCO HISTORICO-LA VILLA								
150	600	60012	TERRENOS. CASCO HISTORICO-AXERQUIA		95.816,65	95.816,65	95.816,65				95.816,65
150	600	60021	TERRENOS. PLANES ESPECIALES								
150	600	60024	TERRENOS. SISTEMAS GENERALES	488.613,28	45.973,63	534.586,91	128.994,07				534.586,91
150	600	60026	TERRENOS. OTROS	1.185.913,00	195.640,38	1.381.553,38	648.787,51	644.872,95	644.872,95		736.680,43
			CTO 600 INVERSIONES EN TERRENOS.	1.674.526,28	337.430,66	2.011.956,94	873.598,23	644.872,95	644.872,95		1.367.083,99
			ART. 60 INVERS NUEVA EN INFRAESTRUCTURAS Y BIENES DEST AL USO GRAL	1.674.526,28	337.430,66	2.011.956,94	873.598,23	644.872,95	644.872,95		1.367.083,99

(2015)

Pág. 6

ESTADO DE LIQUIDACIÓN DE PRESUPUESTO DE GASTOS POR GRUPO DE PROGRAMA Y CONCEPTO

Área de Gasto : 1 SERVICIOS PÚBLICOS BÁSICOS.
 Política 15 VIVIENDA Y URBANISMO.
 Grup. Prog. 150 ADMINISTRACIÓN GENERAL DE VIVIENDA Y URBANISMO.

APLIC.			DENOMINACIÓN DE LOS CONCEPTOS	CRÉDITOS PRESUPUESTARIOS			GASTOS COMPROMET.	OBLIGACIONES RECONOCIDAS NETAS	PAGOS	OBLIGACIONES PENDIENTES DE PAGO A 31 DE DICIEMBRE	REMANENTES DE CRÉDITO
CL.Programa	CL.Económica			INICIALES	MODIFICACIONES	DEFINITIVAS					
G. Prog.	Cto.	Subcto.									
150	619	61903	OTRAS INVER DE REPOSIC EN INFRAEST Y BIENES DEST AL USO GRAL		1.046.742,52	1.046.742,52	1.046.742,52			1.046.742,52	
			CTO 619 OTRAS INVER DE REPOSIC EN INFRAEST Y BIENES DEST AL USO GRAL		1.046.742,52	1.046.742,52	1.046.742,52			1.046.742,52	
			ART. 61 INVERS DE REPOSICIÓN DE INFRAES Y BIENES DEST AL USO GRAL		1.046.742,52	1.046.742,52	1.046.742,52			1.046.742,52	
150	625	62526	MOBILIARIO		4.265,00	4.265,00	4.265,00		4.265,00		
			CTO 625 MOBILIARIO.		4.265,00	4.265,00	4.265,00		4.265,00		
150	626	62626	EQUIPOS PARA PROCESOS DE INFORMACION		8.041,18	8.041,18	4.038,86		4.038,86		4.002,32
			CTO 626 EQUIPOS PARA PROCESOS DE INFORMACIÓN.		8.041,18	8.041,18	4.038,86		4.038,86		4.002,32
			ART. 62 INVERSIÓN NUEVA ASOCIADA AL FUNCIONAM OPERAT DE LOS SERV.		12.306,18	12.306,18	8.303,86		8.303,86		4.002,32
150	641	64126	APLICACIONES INFORMATICAS		55.345,60	55.345,60	270,25				55.345,60
			CTO 641 GASTOS EN APLICACIONES INFORMÁTICAS.		55.345,60	55.345,60	270,25				55.345,60
			ART. 64 GASTOS EN INVERSIONES DE CARÁCTER INMATERIAL.		55.345,60	55.345,60	270,25				55.345,60
			CAP. 6 INVERSIONES REALES.	1.674.526,28	1.451.824,96	3.126.351,24	1.928.914,86	1.699.919,33	653.176,81	1.046.742,52	1.426.431,91
150	700	70000	TRANSFERENCIA DE CAPITAL AL AYUNTAMIENTO		88.819,43	88.819,43	88.819,43		88.819,43		
150	700	70001	A LA ADMINISTRACIÓN GENERAL DE LA ENTIDAD LOCAL.		110.377,29	110.377,29	110.377,29		110.377,29		
			CTO 700 A LA ADMINISTRACIÓN GENERAL DE LA ENTIDAD LOCAL.		199.196,72	199.196,72	199.196,72		199.196,72		
			ART. 70 A LA ADMINISTRACIÓN GENERAL DE LA ENTIDAD LOCAL.		199.196,72	199.196,72	199.196,72		199.196,72		
			CAP. 7 TRANSFERENCIAS DE CAPITAL.		199.196,72	199.196,72	199.196,72		199.196,72		

(2015)

ESTADO DE LIQUIDACIÓN DE PRESUPUESTO DE GASTOS POR GRUPO DE PROGRAMA Y CONCEPTO

Área de Gasto : 1 SERVICIOS PÚBLICOS BÁSICOS.
 Política 15 VIVIENDA Y URBANISMO.
 Grup. Prog. 150 ADMINISTRACIÓN GENERAL DE VIVIENDA Y URBANISMO.

APLIC.			DENOMINACIÓN DE LOS CONCEPTOS	CRÉDITOS PRESUPUESTARIOS			GASTOS COMPROMET.	OBLIGACIONES RECONOCIDAS NETAS	PAGOS	OBLIGACIONES PENDIENTES DE PAGO A 31 DE DICIEMBRE	REMANENTES DE CRÉDITO
CL.Programa	CL.Económica			INICIALES	MODIFICACIONES	DEFINITIVAS					
G. Prog.	Cto.	Subcto.									
150	911	91100	AMORT DE PRÉSTAMOS A L/P DE ENTES DEL SECTOR PÚBLICO.	699.617,03		699.617,03	699.617,03	699.617,03	699.617,03		
			CTO 911 AMORT DE PRÉSTAMOS A L/P DE ENTES DEL SECTOR PÚBLICO.	699.617,03		699.617,03	699.617,03	699.617,03	699.617,03		
			ART. 91 AMORTIZACIÓN DE PRÉSTAMOS Y DE OPERACIONES EN EUROS.	699.617,03		699.617,03	699.617,03	699.617,03	699.617,03		
			CAP. 9 PASIVOS FINANCIEROS.	699.617,03		699.617,03	699.617,03	699.617,03	699.617,03		
			TOTAL GR. PROGRA. 150	7.299.267,13	5.876.505,37	13.175.772,50	11.302.706,85	10.971.818,08	9.019.864,88	1.951.953,20	2.203.954,42

(2015)

Pág.

8

ESTADO DE LIQUIDACIÓN DE PRESUPUESTO DE GASTOS POR GRUPO DE PROGRAMA Y CONCEPTO

Área de Gasto : 1 SERVICIOS PÚBLICOS BÁSICOS.

Política 15 VIVIENDA Y URBANISMO.

Grup. Prog. 151 URBANISMO: PLANEAMIENTO, GESTIÓN, EJECUCIÓN Y DISCIPLINA URB

APLIC.			DENOMINACIÓN DE LOS CONCEPTOS	CRÉDITOS PRESUPUESTARIOS			GASTOS COMPROMET.	OBLIGACIONES RECONOCIDAS NETAS	PAGOS	OBLIGACIONES PENDIENTES DE PAGO A 31 DE DICIEMBRE	REMANENTES DE CRÉDITO
CL.Programa	CL.Económica			INICIALES	MODIFICACIONES	DEFINITIVAS					
G. Prog.	Cto.	Subcto.									
151	120	12000	SUELDOS DEL GRUPO A1.	58.709,28		58.709,28	65.130,86	65.130,86	65.130,86		-6.421,58
151	120	12001	SUELDOS DEL GRUPO A2.	116.490,35		116.490,35	124.328,71	124.328,71	124.328,71		-7.838,36
151	120	12003	SUELDOS DEL GRUPO C1.	31.521,66		31.521,66	28.504,14	28.504,14	28.504,14		3.017,52
151	120	12004	SUELDOS DEL GRUPO C2.	71.817,18		71.817,18	71.498,68	71.498,68	71.498,68		318,50
151	120	12006	TRIENIOS.	139.117,88		139.117,88	107.767,09	107.767,09	107.767,09		31.350,79
151	120	12009	OTRAS RETRIBUCIONES BÁSICAS.				25.462,53	25.462,53	25.462,53		-25.462,53
			CTO 120 RETRIBUCIONES BÁSICAS.	417.656,35		417.656,35	422.692,01	422.692,01	422.692,01		-5.035,66
151	121	12100	COMPLEMENTO DE DESTINO.	176.697,02		176.697,02	175.845,06	175.845,06	175.845,06		851,96
151	121	12101	COMPLEMENTO ESPECÍFICO.	400.891,77		400.891,77	403.205,98	403.205,98	403.205,98		-2.314,21
151	121	12103	OTROS COMPLEMENTOS.								
			CTO 121 RETRIBUCIONES COMPLEMENTARIAS.	577.588,79		577.588,79	579.051,04	579.051,04	579.051,04		-1.462,25
			ART. 12 PERSONAL FUNCIONARIO.	995.245,14		995.245,14	1.001.743,05	1.001.743,05	1.001.743,05		-6.497,91
151	130	13000	RETRIBUCIONES BÁSICAS.	1.807.904,40		1.807.904,40	1.681.797,40	1.681.797,40	1.681.102,60	694,80	126.107,00
151	130	13002	OTRAS REMUNERACIONES.	1.048.868,66		1.048.868,66	1.186.988,59	1.186.988,59	1.186.606,74	381,85	-138.119,93
			CTO 130 LABORAL FIJO.	2.856.773,06		2.856.773,06	2.868.785,99	2.868.785,99	2.867.709,34	1.076,65	-12.012,93
			ART. 13 PERSONAL LABORAL.	2.856.773,06		2.856.773,06	2.868.785,99	2.868.785,99	2.867.709,34	1.076,65	-12.012,93
151	143	14300	OTRO PERSONAL (CONTRATADOS)				1.277,36	1.277,36	1.277,36		-1.277,36
			CTO 143 OTRO PERSONAL.				1.277,36	1.277,36	1.277,36		-1.277,36
			ART. 14 OTRO PERSONAL.				1.277,36	1.277,36	1.277,36		-1.277,36
151	150	15000	PRODUCTIVIDAD	171.811,57		171.811,57	155.267,69	155.267,69	155.267,69		16.543,88
			CTO 150 PRODUCTIVIDAD.	171.811,57		171.811,57	155.267,69	155.267,69	155.267,69		16.543,88
			ART. 15 INCENTIVOS AL RENDIMIENTO.	171.811,57		171.811,57	155.267,69	155.267,69	155.267,69		16.543,88

(2015)

Pág.

9

ESTADO DE LIQUIDACIÓN DE PRESUPUESTO DE GASTOS POR GRUPO DE PROGRAMA Y CONCEPTO

Área de Gasto : 1 SERVICIOS PÚBLICOS BÁSICOS.

Política 15 VIVIENDA Y URBANISMO.

Grup. Prog. 151 URBANISMO: PLANEAMIENTO, GESTIÓN, EJECUCIÓN Y DISCIPLINA URB

APLIC.			DENOMINACIÓN DE LOS CONCEPTOS	CRÉDITOS PRESUPUESTARIOS			GASTOS COMPROMET.	OBLIGACIONES RECONOCIDAS NETAS	PAGOS	OBLIGACIONES PENDIENTES DE PAGO A 31 DE DICIEMBRE	REMANENTES DE CRÉDITO
CL.Programa	CL.Económica			INICIALES	MODIFICACIONES	DEFINITIVAS					
G. Prog.	Cto.	Subcto.									
151	160	16000	SEGURIDAD SOCIAL.	1.065.139,82		1.065.139,82	966.046,39	966.046,39	965.775,91	270,48	99.093,43
			CTO 160 CUOTAS SOCIALES.	1.065.139,82		1.065.139,82	966.046,39	966.046,39	965.775,91	270,48	99.093,43
151	162	16204	ACCIÓN SOCIAL.	20.160,00		20.160,00	44.891,06	44.891,06	44.891,06		-24.731,06
			CTO 162 GASTOS SOCIALES DEL PERSONAL.	20.160,00		20.160,00	44.891,06	44.891,06	44.891,06		-24.731,06
			ART. 16 CUOTAS, PRESTACIONES Y GASTOS SOC. A CARGO DEL EMPLEADOR.	1.085.299,82		1.085.299,82	1.010.937,45	1.010.937,45	1.010.666,97	270,48	74.362,37
			CAP. 1 GASTOS DE PERSONAL.	5.109.129,59		5.109.129,59	5.038.011,54	5.038.011,54	5.036.664,41	1.347,13	71.118,05
151	210	21000	INFRAESTRUCTURA Y BIENES NATURALES	40.800,00		40.800,00	3.325,83	3.325,83	3.325,83		37.474,17
			CTO 210 INFRAESTRUCTURAS Y BIENES NATURALES.	40.800,00		40.800,00	3.325,83	3.325,83	3.325,83		37.474,17
			ART. 21 REPARACIONES, MANTENIMIENTO Y CONSERVACIÓN.	40.800,00		40.800,00	3.325,83	3.325,83	3.325,83		37.474,17
151	220	22000	ORDINARIO NO INVENTARIABLE.	10.710,00		10.710,00	1.708,39	1.708,39	1.708,39		9.001,61
			CTO 220 MATERIAL DE OFICINA.	10.710,00		10.710,00	1.708,39	1.708,39	1.708,39		9.001,61
151	226	22602	PUBLICIDAD Y PROPAGANDA.	10.200,00		10.200,00	108,90	108,90	108,90		10.091,10
151	226	22603	PUBLICACIÓN EN DIARIOS OFICIALES.	8.160,00		8.160,00	892,15	892,15	605,13	287,02	7.267,85
151	226	22604	JURÍDICOS, CONTENCIOSOS.				85.391,27	85.391,27	85.391,27		-85.391,27
151	226	22608	CAMPAÑAS DE DIVULGACION		59.040,00	59.040,00	48.400,00	48.400,00	48.400,00		10.640,00
151	226	22614	OBRAS CON CARGO A PROPIETARIOS	204.000,00		204.000,00	95.245,84	95.245,84	95.245,84		108.754,16
151	226	22699	OTROS GASTOS DIVERSOS	16.830,00		16.830,00	199,89	199,89	199,89		16.630,11
			CTO 226 GASTOS DIVERSOS.	239.190,00	59.040,00	298.230,00	230.238,05	230.238,05	229.951,03	287,02	67.991,95
151	227	22706	ESTUDIOS Y TRABAJOS TÉCNICOS.	11.220,00		11.220,00	435,00	435,00	435,00		10.785,00
			CTO 227 TRABAJOS REALIZADOS POR OTRAS EMPRESAS Y PROFESIONALES.	11.220,00		11.220,00	435,00	435,00	435,00		10.785,00

(2015)

ESTADO DE LIQUIDACIÓN DE PRESUPUESTO DE GASTOS POR GRUPO DE PROGRAMA Y CONCEPTO

Área de Gasto : 1 SERVICIOS PÚBLICOS BÁSICOS.

Política 15 VIVIENDA Y URBANISMO.

Grup. Prog. 151 URBANISMO: PLANEAMIENTO, GESTIÓN, EJECUCIÓN Y DISCIPLINA URB

APLIC.			DENOMINACIÓN DE LOS CONCEPTOS	CRÉDITOS PRESUPUESTARIOS			GASTOS COMPROMET.	OBLIGACIONES RECONOCIDAS NETAS	PAGOS	OBLIGACIONES PENDIENTES DE PAGO A 31 DE DICIEMBRE	REMANENTES DE CRÉDITO
CL.Programa	CL.Económica			INICIALES	MODIFICACIONES	DEFINITIVAS					
G. Prog.	Cto.	Subcto.									
151	619	61926	INVERS. REPOSICION EN INFRAESTR. Y BIENES ENTREG. AL USO GEN CTO 619 OTRAS INVER DE REPOSIC EN INFRAEST Y BIENES DEST AL USO GRAL ART. 61 INVERS DE REPOSICIÓN DE INFRAES Y BIENES DEST AL USO GRAL								
151	623	62326	MAQUINARIA, INSTALACIONES Y UTILLAJE CTO 623 MAQUINARIA, INSTALACIONES TÉCNICAS Y UTILLAJE.								
151	625	62526	MOBILIARIO CTO 625 MOBILIARIO.		34.826,19	34.826,19	34.648,57			34.826,19	
					34.826,19	34.826,19	34.648,57			34.826,19	
151	627	62711	EDIFICIOS PUBLICOS								
151	627	62712	EDIFICIOS PUBLICOS								
151	627	62714	EDIFICIOS PUBLICOS		5.953.047,13	5.953.047,13	5.332.456,26	1.368.586,60	1.368.586,60	4.584.460,53	
151	627	62715	EDIFICIOS PUBLICOS		79.446,11	79.446,11	4.043,61			79.446,11	
151	627	62724	SISTEMAS GENERALES DE EQUIPAMIENTO								
151	627	62726	EDIFICIOS PUBLICOS CTO 627 PROYECTOS COMPLEJOS. ART. 62 INVERSIÓN NUEVA ASOCIADA AL FUNCIONAM OPERAT DE LOS SERV.		99.096,59	99.096,59	66.040,55			99.096,59	
					6.131.589,83	6.131.589,83	5.402.540,42	1.368.586,60	1.368.586,60	4.763.003,23	
					6.166.416,02	6.166.416,02	5.437.188,99	1.368.586,60	1.368.586,60	4.797.829,42	
151	650	65000	INVERSIONES GESTIONADAS PARA EL AYUNTAMIENTO CTO 650 GASTOS EN INVERSIONES GESTIONADAS PARA OTROS ENTES PÚBLICOS.		405.000,16	405.000,16	276.649,70	90.867,46	74.688,80	16.178,66	
					405.000,16	405.000,16	276.649,70	90.867,46	74.688,80	16.178,66	

(2015)

ESTADO DE LIQUIDACIÓN DE PRESUPUESTO DE GASTOS POR GRUPO DE PROGRAMA Y CONCEPTO

Área de Gasto : 1 SERVICIOS PÚBLICOS BÁSICOS.

Política 15 VIVIENDA Y URBANISMO.

Grup. Prog. 151 URBANISMO: PLANEAMIENTO, GESTIÓN, EJECUCIÓN Y DISCIPLINA URB

APLIC.			DENOMINACIÓN DE LOS CONCEPTOS	CRÉDITOS PRESUPUESTARIOS			GASTOS COMPROMET.	OBLIGACIONES RECONOCIDAS NETAS	PAGOS	OBLIGACIONES PENDIENTES DE PAGO A 31 DE DICIEMBRE	REMANENTES DE CRÉDITO
CL.Programa	CL.Económica			INICIALES	MODIFICACIONES	DEFINITIVAS					
G. Prog.	Cto.	Subcto.									
151	681	68123	ART. 65 INVERSIONES GESTIONADAS PARA OTROS ENTES PÚBLICOS.		405.000,16	405.000,16	276.649,70	90.867,46	74.688,80	16.178,66	314.132,70
			INVERSION EN TERRENOS. JUNTAS DE COMPENSACION	150.000,00	570.181,30	720.181,30	417.781,39	388.037,51	8.517,55	379.519,96	332.143,79
			CTO 681 TERRENOS Y BIENES NATURALES.	150.000,00	570.181,30	720.181,30	417.781,39	388.037,51	8.517,55	379.519,96	332.143,79
			ART. 68 GASTOS EN INVERSIONES DE BIENES PATRIMONIALES.	150.000,00	570.181,30	720.181,30	417.781,39	388.037,51	8.517,55	379.519,96	332.143,79
			CAP. 6 INVERSIONES REALES.	150.000,00	20.422.870,68	20.572.870,68	8.407.998,89	3.549.728,73	3.152.695,46	397.033,27	17.023.141,95
151	753	75300	TRANSFERENCIA DE CAPITAL A LA UNIVERSIDAD								
			CTO 753 A SOC MERC,ENTID PÚB EMPR Y OTROS ORG PÚB DEPEN DE CC.AA								
			ART. 75 A COMUNIDADES AUTÓNOMAS.								
			CAP. 7 TRANSFERENCIAS DE CAPITAL.								
			TOTAL GR. PROGRA. 151	5.578.389,59	20.486.910,68	26.065.300,27	13.688.467,33	8.830.197,17	8.431.529,75	398.667,42	17.235.103,10

(2015)

ESTADO DE LIQUIDACIÓN DEL PRESUPUESTO POR BOLSA DE VINCULACIÓN

I.LIQUIDACIÓN DEL PRESUPUESTO DE GASTOS POR BOLSAS DE VINCULACIÓN

BOLSA DE VINCULACIÓN	CRÉDITOS PRESUPUESTARIOS			GASTOS COMPROMET.	OBLIGACIONES RECONOCIDAS NETAS	PAGOS	OBLIGACIONES PENDIENTES DE PAGO A 31 DE DICIEMBRE	REMANENTES DE CRÉDITO
	INICIALES	MODIFICACIONES	DEFINITIVAS					
0 1501 625		4.265,00	4.265,00	4.265,00	4.265,00	4.265,00		
0 1501 626		8.041,18	8.041,18	4.038,86	4.038,86	4.038,86		4.002,32
0 1501 641		55.345,60	55.345,60	270,25				55.345,60
0 1501 700	199.196,72		199.196,72	199.196,72	199.196,72	199.196,72		
0 1503 600	1.674.526,28	337.430,66	2.011.956,94	873.598,23	644.872,95	644.872,95		1.367.083,99
0 1503 619		1.046.742,52	1.046.742,52	1.046.742,52	1.046.742,52		1.046.742,52	
0 15 1	7.509.680,59	372.715,68	7.882.396,27	7.702.880,23	7.702.880,23	7.701.440,10	1.440,13	179.516,04
0 1512 226		59.040,00	59.040,00	48.400,00	48.400,00	48.400,00		10.640,00
0 1512 609		2.846.613,97	2.846.613,97	2.002.668,02	1.685.424,81	1.684.090,16	1.334,65	1.161.189,16
0 1512 619								
0 1512 623								
0 1512 625		34.826,19	34.826,19	34.648,57				34.826,19
0 1512 627		6.131.589,83	6.131.589,83	5.402.540,42	1.368.586,60	1.368.586,60		4.763.003,23
0 1512 650		405.000,16	405.000,16	276.649,70	90.867,46	74.688,80	16.178,66	314.132,70
0 1512 753								
0 1514 609		17.709,95	17.709,95	10.849,81				17.709,95
0 1515 609		10.416.949,28	10.416.949,28	262.860,98	16.812,35	16.812,35		10.400.136,93
0 1515 681	150.000,00	570.181,30	720.181,30	417.781,39	388.037,51	8.517,55	379.519,96	332.143,79
0 15 2	1.374.080,00	830.193,40	2.204.273,40	1.808.247,43	1.706.354,19	1.617.737,98	88.616,21	497.919,21
0 15 3	1.193.005,64	1.008.782,90	2.201.788,54	1.900.380,14	1.900.380,14	1.480.373,54	420.006,60	301.408,40
0 15 4	77.550,46	2.217.988,43	2.295.538,89	2.295.538,88	2.295.538,88	1.898.756,99	396.781,89	0,01
0 15 9	699.617,03		699.617,03	699.617,03	699.617,03	699.617,03		
Suma	12.877.656,72	26.363.416,05	39.241.072,77	24.991.174,18	19.802.015,25	17.451.394,63	2.350.620,62	19.439.057,52

(2015)

RESUMEN DE OBLIGACIONES RECONOCIDAS NETAS POR CLASIFICACIÓN PROGRAMA Y CAPÍTULO

ÁREA DE GASTO POLÍTICA GRUPO PROG.	CAPÍTULO								TOTAL
	1	2	3	4	6	7	8	9	
1 SERVICIOS PÚBLICOS BÁSICOS.									
15 VIVIENDA Y URBANISMO.									
150 ADMINISTRACIÓN GENERAL DE VIVIENDA Y URBANISMO.	2.664.868,69	1.512.297,29	1.900.380,14	2.295.538,88	1.699.919,33	199.196,72		699.617,03	10.971.818,08
151 URBANISMO: PLANEAMIENTO, GESTIÓN, EJECUCIÓN Y DISCIPLINA URB	5.038.011,54	242.456,90			3.549.728,73				8.830.197,17
Total Política	7.702.880,23	1.754.754,19	1.900.380,14	2.295.538,88	5.249.648,06	199.196,72		699.617,03	19.802.015,25
Total Área de Gasto	7.702.880,23	1.754.754,19	1.900.380,14	2.295.538,88	5.249.648,06	199.196,72		699.617,03	19.802.015,25
Total	7.702.880,23	1.754.754,19	1.900.380,14	2.295.538,88	5.249.648,06	199.196,72		699.617,03	19.802.015,25

(2015)

RESUMEN DE OBLIGACIONES RECONOCIDAS NETAS POR CLASIFICACIÓN ECONÓMICA Y PROGRAMA

PROGRAMA	CAPÍTULO	ARTÍCULO	CONCEPTO	SUBCONCEPTO	OBLIGACIONES RECONOCIDAS NETAS
1501 SERVICIO DE PERSONAL Y GENERALES	1				1.622.160,26
		10			66.773,71
			101		66.773,71
				10100	50.354,09
				10101	16.419,62
		12			234.462,32
			120		92.965,77
				12000	15.279,08
				12001	26.990,19
				12003	17.562,31
				12004	8.714,68
				12006	24.419,51
			121		141.496,55
				12100	43.384,24
				12101	98.112,31
		13			918.505,79
			130		918.505,79
				13000	580.791,46
				13002	337.714,33
		15			40.950,32
			150		40.950,32

(2015)

RESUMEN DE OBLIGACIONES RECONOCIDAS NETAS POR CLASIFICACIÓN ECONÓMICA Y PROGRAMA

PROGRAMA	CAPÍTULO	ARTÍCULO	CONCEPTO	SUBCONCEPTO	OBLIGACIONES RECONOCIDAS NETAS
				15000	40.950,32
		16			361.468,12
			160		342.331,67
				16000	342.331,67
			162		19.136,45
				16200	540,00
				16204	18.596,45
	2				585.475,34
		20			44.256,06
			206		44.256,06
				20600	44.256,06
		21			63.917,26
			212		11.815,65
				21200	11.815,65
			213		9.375,11
				21300	9.375,11
			216		42.726,50
				21600	42.726,50
		22			472.056,38
			220		31.514,22
				22000	15.930,70
				22001	8.535,99

(2015)

RESUMEN DE OBLIGACIONES RECONOCIDAS NETAS POR CLASIFICACIÓN ECONÓMICA Y PROGRAMA

PROGRAMA	CAPÍTULO	ARTÍCULO	CONCEPTO	SUBCONCEPTO	OBLIGACIONES RECONOCIDAS NETAS
				22002	7.047,53
			221		82.683,60
				22100	74.874,13
				22101	5.450,80
				22104	2.358,67
			222		52.912,33
				22200	21.854,48
				22201	31.057,85
			224		36.969,97
				22400	36.969,97
			226		131.547,85
				22602	63,55
				22604	100.379,75
				22699	31.104,55
			227		136.428,41
				22700	59.563,68
				22701	58.110,79
				22706	18.753,94
		23			5.245,64
			230		5.179,69
				23000	1.419,96
				23010	3.234,73

(2015)

RESUMEN DE OBLIGACIONES RECONOCIDAS NETAS POR CLASIFICACIÓN ECONÓMICA Y PROGRAMA

PROGRAMA	CAPÍTULO	ARTÍCULO	CONCEPTO	SUBCONCEPTO	OBLIGACIONES RECONOCIDAS NETAS
				23020	525,00
			231		65,95
				23110	65,95
	3				1.900.380,14
		35			1.900.380,14
			352		1.900.380,14
				35200	1.900.380,14
	4				104.722,72
		40			77.550,46
			400		77.550,46
				40000	77.550,46
		48			27.172,26
			489		27.172,26
				48900	27.172,26
	6				8.303,86
		62			8.303,86
			625		4.265,00
				62526	4.265,00
			626		4.038,86
				62626	4.038,86
	7				199.196,72
		70			199.196,72
			700		199.196,72

(2015)

RESUMEN DE OBLIGACIONES RECONOCIDAS NETAS POR CLASIFICACIÓN ECONÓMICA Y PROGRAMA

PROGRAMA	CAPÍTULO	ARTÍCULO	CONCEPTO	SUBCONCEPTO	OBLIGACIONES RECONOCIDAS NETAS
				70000	88.819,43
				70001	110.377,29
	9				699.617,03
		91			699.617,03
			911		699.617,03
				91100	699.617,03
					5.119.856,07
TOTAL PROGRAMA 1501					
1503 SERVICIO DE PATRIMONIO	1				793.633,67
		12			67.266,55
			120		22.495,77
				12000	15.808,47
				12006	6.687,30
			121		44.770,78
				12100	13.808,64
				12101	23.658,34
				12103	7.303,80
		13			552.549,13
			130		552.549,13
				13000	349.813,81
				13002	202.735,32
		15			9.783,78

(2015)

RESUMEN DE OBLIGACIONES RECONOCIDAS NETAS POR CLASIFICACIÓN ECONÓMICA Y PROGRAMA

PROGRAMA	CAPÍTULO	ARTÍCULO	CONCEPTO	SUBCONCEPTO	OBLIGACIONES RECONOCIDAS NETAS
			150		9.783,78
				15000	9.783,78
		16			164.034,21
			160		160.845,61
				16000	160.845,61
			162		3.188,60
				16204	3.188,60
	2				105.472,42
		21			91.676,67
			210		91.676,67
				21000	91.676,67
		22			13.520,75
			226		13.520,75
				22603	1.368,65
				22604	12.152,10
		23			275,00
			230		275,00
				23020	275,00
	6				1.691.615,47
		60			644.872,95
			600		644.872,95
				60026	644.872,95

(2015)

RESUMEN DE OBLIGACIONES RECONOCIDAS NETAS POR CLASIFICACIÓN ECONÓMICA Y PROGRAMA

PROGRAMA	CAPÍTULO	ARTÍCULO	CONCEPTO	SUBCONCEPTO	OBLIGACIONES RECONOCIDAS NETAS
		61			1.046.742,52
			619		1.046.742,52
				61903	1.046.742,52
TOTAL PROGRAMA 1503					2.590.721,56
1504 SERVICIO DE ECONOMIA	1				249.074,76
		12			118.412,50
			120		42.511,61
				12000	31.581,15
				12006	10.930,46
			121		75.900,89
				12100	25.645,11
				12101	50.255,78
		13			64.076,53
			130		64.076,53
				13000	42.480,76
				13002	21.595,77
		15			20.826,34
			150		20.826,34
				15000	20.826,34
		16			45.759,39
			160		44.356,59

(2015)

RESUMEN DE OBLIGACIONES RECONOCIDAS NETAS POR CLASIFICACIÓN ECONÓMICA Y PROGRAMA

PROGRAMA	CAPÍTULO	ARTÍCULO	CONCEPTO	SUBCONCEPTO	OBLIGACIONES RECONOCIDAS NETAS
				16000	44.356,59
			162		1.402,80
				16204	1.402,80
	2				821.349,53
		22			821.349,53
			225		821.241,47
				22500	821.241,47
			226		108,06
				22603	48,04
				22699	60,02
	4				2.190.816,16
		45			2.190.816,16
			451		2.190.816,16
				45199	2.190.816,16
	TOTAL PROGRAMA 1504				3.261.240,45
1511 SERVICIO DE INSPECCION URBANISTICA					
	1				1.363.928,03
		12			267.793,97
			120		108.103,57
				12000	40.252,95
				12001	464,58
				12003	11.180,79
				12004	26.958,02

(2015)

RESUMEN DE OBLIGACIONES RECONOCIDAS NETAS POR CLASIFICACIÓN ECONÓMICA Y PROGRAMA

PROGRAMA	CAPÍTULO	ARTÍCULO	CONCEPTO	SUBCONCEPTO	OBLIGACIONES RECONOCIDAS NETAS
				12006	29.247,23
			121		159.690,40
				12100	50.309,47
				12101	109.380,93
		13			776.401,00
			130		776.401,00
				13000	458.826,42
				13002	317.574,58
		15			43.463,56
			150		43.463,56
				15000	43.463,56
		16			276.269,50
			160		269.001,96
				16000	269.001,96
			162		7.267,54
				16204	7.267,54
	2				106.340,45
		22			105.590,45
			226		105.155,45
				22604	9.909,61
				22614	95.245,84
			227		435,00

(2015)

RESUMEN DE OBLIGACIONES RECONOCIDAS NETAS POR CLASIFICACIÓN ECONÓMICA Y PROGRAMA

PROGRAMA	CAPÍTULO	ARTÍCULO	CONCEPTO	SUBCONCEPTO	OBLIGACIONES RECONOCIDAS NETAS
				22706	435,00
		23			750,00
			230		750,00
				23020	750,00
TOTAL PROGRAMA 1511					1.470.268,48
1512					
SERVICIO DE PROYECTOS Y OBRAS					
	1				1.256.143,94
		12			221.001,26
			120		97.579,72
				12000	8.593,64
				12001	41.089,10
				12003	360,54
				12004	9.037,36
				12006	25.212,62
				12009	13.286,46
			121		123.421,54
				12100	37.625,12
				12101	85.796,42
		13			743.351,48
			130		743.351,48
				13000	420.959,73
				13002	322.391,75

(2015)

RESUMEN DE OBLIGACIONES RECONOCIDAS NETAS POR CLASIFICACIÓN ECONÓMICA Y PROGRAMA

PROGRAMA	CAPÍTULO	ARTÍCULO	CONCEPTO	SUBCONCEPTO	OBLIGACIONES RECONOCIDAS NETAS
		14			1.277,36
			143		1.277,36
				14300	1.277,36
		15			34.236,59
			150		34.236,59
				15000	34.236,59
		16			256.277,25
			160		245.549,08
				16000	245.549,08
			162		10.728,17
				16204	10.728,17
	2				54.518,03
		22			50.308,28
			220		1.708,39
				22000	1.708,39
			226		48.599,89
				22608	48.400,00
				22699	199,89
		23			4.209,75
			230		1.119,72
				23020	1.119,72
			231		3.090,03

(2015)

RESUMEN DE OBLIGACIONES RECONOCIDAS NETAS POR CLASIFICACIÓN ECONÓMICA Y PROGRAMA

PROGRAMA	CAPÍTULO	ARTÍCULO	CONCEPTO	SUBCONCEPTO	OBLIGACIONES RECONOCIDAS NETAS
				23120	3.090,03
	6				3.144.878,87
		60			1.685.424,81
			609		1.685.424,81
				60914	1.670.669,77
				60925	14.755,04
		62			1.368.586,60
			627		1.368.586,60
				62714	1.368.586,60
		65			90.867,46
			650		90.867,46
				65000	90.867,46
TOTAL PROGRAMA 1512					4.455.540,84
1514	SERVICIO DE PLANIFICACION				
	1				246.203,08
		13			193.764,44
			130		193.764,44
				13000	126.412,71
				13002	67.351,73
		16			52.438,64
			160		51.537,24
				16000	51.537,24

(2015)

RESUMEN DE OBLIGACIONES RECONOCIDAS NETAS POR CLASIFICACIÓN ECONÓMICA Y PROGRAMA

PROGRAMA	CAPÍTULO	ARTÍCULO	CONCEPTO	SUBCONCEPTO	OBLIGACIONES RECONOCIDAS NETAS
			162		901,40
				16204	901,40
	2				519,83
		22			311,93
			226		311,93
				22603	311,93
		23			207,90
			230		163,90
				23020	163,90
			231		44,00
				23120	44,00
TOTAL PROGRAMA 1514					246.722,91
1515 SERVICIO DE PLANEAMIENTO	1				927.051,83
		12			31.280,45
			120		12.391,91
				12000	522,02
				12001	473,45
				12004	8.712,11
				12006	2.684,33
			121		18.888,54
				12100	5.795,10

(2015)

RESUMEN DE OBLIGACIONES RECONOCIDAS NETAS POR CLASIFICACIÓN ECONÓMICA Y PROGRAMA

PROGRAMA	CAPÍTULO	ARTÍCULO	CONCEPTO	SUBCONCEPTO	OBLIGACIONES RECONOCIDAS NETAS
				12101	13.093,44
		13			697.999,13
			130		697.999,13
				13000	419.905,60
				13002	278.093,53
		15			4.825,62
			150		4.825,62
				15000	4.825,62
		16			192.946,63
			160		185.139,13
				16000	185.139,13
			162		7.807,50
				16204	7.807,50
	2				80.464,59
		21			3.325,83
			210		3.325,83
				21000	3.325,83
		22			76.170,78
			226		76.170,78
				22602	108,90
				22603	580,22
				22604	75.481,66

(2015)

RESUMEN DE OBLIGACIONES RECONOCIDAS NETAS POR CLASIFICACIÓN ECONÓMICA Y PROGRAMA

PROGRAMA	CAPÍTULO	ARTÍCULO	CONCEPTO	SUBCONCEPTO	OBLIGACIONES RECONOCIDAS NETAS
		23			967,98
			230		846,50
				23020	846,50
			231		121,48
				23120	121,48
	6				404.849,86
		60			16.812,35
			609		16.812,35
				60925	16.812,35
		68			388.037,51
			681		388.037,51
				68123	388.037,51
TOTAL PROGRAMA 1515					1.412.366,28
1516	SERVICIO DE LICENCIAS				
	1				1.244.684,66
		12			481.667,37
			120		204.616,81
				12000	15.762,25
				12001	82.301,58
				12003	16.962,81
				12004	26.791,19
				12006	50.622,91

(2015)

RESUMEN DE OBLIGACIONES RECONOCIDAS NETAS POR CLASIFICACIÓN ECONÓMICA Y PROGRAMA

PROGRAMA	CAPÍTULO	ARTÍCULO	CONCEPTO	SUBCONCEPTO	OBLIGACIONES RECONOCIDAS NETAS
				12009	12.176,07
			121		277.050,56
				12100	82.115,37
				12101	194.935,19
		13			457.269,94
			130		457.269,94
				13000	255.692,94
				13002	201.577,00
		15			72.741,92
			150		72.741,92
				15000	72.741,92
		16			233.005,43
			160		214.818,98
				16000	214.818,98
			162		18.186,45
				16204	18.186,45
	2				614,00
		23			614,00
			230		614,00
				23020	614,00
TOTAL PROGRAMA 1516					1.245.298,66
TOTAL GENERAL					19.802.015,25

ESTADO DE LIQUIDACIÓN DEL PRESUPUESTO

III. RESULTADO PRESUPUESTARIO

EJERCICIO 2015

CONCEPTOS	DERECHOS RECONOCIDOS NETOS	OBLIGACIONES RECONOCIDAS NETAS	AJUSTES	RESULTADO PRESUPUESTARIO
a. Operaciones corrientes	15.659.152,63	13.653.553,44		2.005.599,19
b) Operaciones de capital	3.720.105,08	5.448.844,78		-1.728.739,70
1.Total operaciones no financieras (a+b)	19.379.257,71	19.102.398,22		276.859,49
c) Activos financieros				
d) Pasivos financieros		699.617,03		-699.617,03
2. Total operaciones financieras (c+d)		699.617,03		-699.617,03
I. RESULTADO PRESUPUESTARIO DEL EJERCICIO (I=1+2)	19.379.257,71	19.802.015,25		-422.757,54
<u>AJUSTES</u>				
3. Créditos gastados financiados con remanente de tesorería para gastos generales			453.820,89	
4. Desviaciones de financiación negativas del ejercicio			2.509.503,36	
5. Desviaciones de financiación positivas del ejercicio			1.845.356,97	
II. TOTAL AJUSTES (II=3+4-5)			1.117.967,28	
RESULTADO PRESUPUESTARIO AJUSTADO (I+II)				695.209,74

ESTADO DEL REMANENTE DE TESORERÍA

EJERCICIO 2015

CUENTAS	COMPONENTES	IMPORTES			
		AÑO	AÑO ANTERIOR		
57,556	1. Fondos líquidos		2.331.489,75		
	2. Derechos pendientes de cobro		26.741.209,48		
430	+ del Presupuesto corriente	7.746.357,34			
431	+ de Presupuestos cerrados	18.598.559,64			
257,258,270,275,440,442, 449,456,470,471,472,537, 538,550,565,566	+ de Operaciones no presupuestarias	396.292,50			
	3. Obligaciones pendientes de pago		9.297.057,84		
400	+ del Presupuesto corriente	2.350.620,62			
401	+ de Presupuestos cerrados	1.345.105,84			
165,166,180,185,410,414, 419,453,456,475,476,477, 502,515,516,521,550,560, 561	+ de Operaciones no presupuestarias	5.601.331,38			
	4. Partidas pendientes de aplicación		-457.417,93		
554,559	- cobros realizados pendientes de aplicación definitiva	464.123,65			
555,5581,5585	+ pagos realizados pendientes de aplicación definitiva	6.705,72			
	I. Remanente de tesorería total (1 + 2 - 3 + 4)		19.318.223,46		
2961,2962,2981,2982,49 00,4901,4902,4903,5961 ,5962,5981,5982	II. Saldos de dudoso cobro		2.537.664,61		
	III. Exceso de financiación afectada		15.886.008,59		
	IV. Remanente de tesorería para gastos generales (I - II - III)		894.550,26		

PRESUPUESTO 2017

AVANCE DE LA LIQUIDACIÓN DEL PRESUPUESTO 2016

ESTADO DE EJECUCIÓN

Clasificación CAPÍTULO	DENOMINACIÓN DE LOS CAPÍTULOS	Previsiones Iniciales	Modificaciones	Previsiones Definitivas	Derechos Netos	Ingresos Realizados	Devoluciones de Ingresos	Recaudación Líquida	Pendiente de Cobro	Estado de Ejecución
3	TASAS, PRECIOS PÚBLICOS Y OTROS INGRESOS.	2.399.558,00	10.994.458,26	13.394.016,26	11.753.479,26	12.065.492,81	361.607,13	11.703.885,68	49.593,58	-1.640.537,00
4	TRANSFERENCIA CORRIENTES.	11.000.000,00		11.000.000,00	8.190.029,78	2.042.180,73		2.042.180,73	6.147.849,05	-2.809.970,22
5	INGRESOS PATRIMONIALES.	680.611,51		680.611,51	84.099,14	84.099,14		84.099,14		-596.512,37
6	ENAJENACIÓN DE INVERSIONES REALES.	10.000,00		10.000,00						-10.000,00
7	TRANSFERENCIAS DE CAPITAL.	1.542.000,00	2.555.915,24	4.097.915,24	1.637.817,77	1.637.817,47		1.637.817,47	0,30	-2.460.097,47
8	ACTIVOS FINANCIEROS.		14.821.630,22	14.821.630,22						-14.821.630,22
	Suma Total Ingresos.	15.632.169,51	28.372.003,72	44.004.173,23	21.665.425,95	15.829.590,15	361.607,13	15.467.983,02	6.197.442,93	-22.338.747,28

PRESUPUESTO DE GASTOS

2016

ESTADO DE EJECUCIÓN

Clasificación CAPÍTULO	DENOMINACIÓN DE LOS CAPÍTULOS	Créditos Iniciales	Modificaciones	Créditos Totales	Obligaciones Reconocidas	Pagos Realizados	Reintegros de Gastos	Pagos Líquidos	Pendiente de Pago	Estado de Ejecución
1	GASTOS DE PERSONAL.	8.460.000,00		8.460.000,00	6.577.195,56	5.946.350,73	2.070,07	5.944.280,66	632.914,90	1.882.804,44
2	GASTOS CORRIENTES EN BIENES Y SERVICIOS.	1.769.000,00	161.105,04	1.930.105,04	555.143,71	428.961,56	19,36	428.942,20	126.201,51	1.374.961,33
3	GASTOS FINANCIEROS.	1.108.582,25		1.108.582,25	489.113,18	489.113,18		489.113,18		619.469,07
4	TRANSFERENCIAS CORRIENTES.	74.612,23		74.612,23	71.979,90	71.374,02		71.374,02	605,88	2.632,33
6	INVERSIONES REALES.	3.232.341,86	28.210.898,68	31.443.240,54	3.624.230,92	3.349.183,41		3.349.183,41	275.047,51	27.819.009,62
7	TRANSFERENCIAS DE CAPITAL.	288.016,14		288.016,14	288.016,14	288.016,14		288.016,14		
9	PASIVOS FINANCIEROS.	699.617,03		699.617,03	699.617,03	699.617,03		699.617,03		
	Suma Total Gastos.	15.632.169,51	28.372.003,72	44.004.173,23	12.305.296,44	11.272.616,07	2.089,43	11.270.526,64	1.034.769,80	31.698.876,79

	Diferencia. . .				9.360.129,51	4.556.974,08	359.517,70	4.197.456,38	5.162.673,13	9.360.129,51
--	------------------------	--	--	--	--------------	--------------	------------	--------------	--------------	--------------

ESTADO DE EJECUCIÓN

Clasificación Econ.	Org.	DENOMINACIÓN DE LAS APLICACIONES	Previsiones Iniciales	Modificaciones	Previsiones Definitivas	Derechos Netos	Der/Prev	Ingresos Realizados	Devoluciones de Ingresos	Recaudación Líquida	Rec/Der	Pendiente de Cobro	Estado de Ejecución
32301	0	TASA POR ACTUACIONES URBANISTICAS	110.000,00		110.000,00	-275.108,69	-250,10	78.984,30	354.092,99	-275.108,69	100,00		-385.108,69
32501	0	TASA POR EXPEDICION DE DOCUMENTOS	301.000,00		301.000,00	257.580,27	85,57	220.300,83	7.514,14	212.786,69	82,61	44.793,58	-43.419,73
34901	0	INFORMACION P.G.O.U.											
34902	0	SERVICIOS ARQUEOLOGICOS	1.000,00		1.000,00								-1.000,00
36001	0	VENTA DE DOCUMENTOS				313,57		313,57		313,57			313,57
38803	0	OBRAS CON CARGO A PROPIETARIOS				524,76		524,76		524,76			524,76
38900	0	REINTEGROS DE PRESUPUESTOS CERRADOS				4.800,00	240,00				0,00	4.800,00	2.800,00
39190	0	MULTAS COERCITIVAS	2.000,00		2.000,00	4.800,00	240,00						2.800,00
39301	0	INTERESES DE APLAZAMIENTOS Y FRACCIONAMIENTOS				2.527,43		2.527,43		2.527,43			2.527,43
39610	0	CUOTAS DE URBANIZACIÓN.											
39620	0	AVALES EJECUTADOS PARA URBANIZACION POR EJECUC. SUBSIDIARIA		10.964.374,23	10.964.374,23	10.964.374,23	100,00	10.964.374,23		10.964.374,23	100,00		
39700	0	PRESTACION COMPENSATORIA SUELO NO URBANIZABLE	20.000,00		20.000,00								-20.000,00
39710	0	OTROS INGRESOS POR APROVECHAMIENTOS URBANÍSTICOS.	1.948.358,00	30.084,03	1.978.442,03	796.906,19	40,28	796.906,19		796.906,19	100,00		-1.181.535,84
39901	0	RECURSOS EVENTUALES				1.561,50		1.561,50		1.561,50			1.561,50
39902	0	REINTEGROS DE ANUNCIOS POR ADJUDICATARIOS	1.000,00		1.000,00								-1.000,00
39903	0	INGRESOS POR EJECUCIONES SUBSIDIARIAS	16.200,00		16.200,00								-16.200,00
40000	0	TRANSFERENCIAS CORRIENTES DEL AYUNTAMIENTO	10.850.000,00		10.850.000,00	8.137.499,98	75,00	1.989.650,93		1.989.650,93	24,45	6.147.849,05	-2.712.500,02
40004	0	TRANSFERENCIAS CORRIENTES DEL AYTO. PARA URBAN SUR											
40009	0	TRANSF. CTES. DEL AYUNTAMIENTO POR SANCIONES URBANISTICAS	150.000,00		150.000,00	52.529,80	35,02	52.529,80		52.529,80	100,00		-97.470,20
40010	0	TRANSFER. CORRIENTES DEL AYUNTAMIENTO PARA R.L.T. NEGATIVO											
52000	0	INTERESES EN CUENTAS CORRIENTES	5.000,00		5.000,00	12.234,28	244,69	12.234,28		12.234,28	100,00		7.234,28
		Suma	13.404.558,00	10.994.458,26	24.399.016,26	19.955.743,32	81,79	14.119.907,82	361.607,13	13.758.300,69	68,94	6.197.442,63	-4.443.272,94

ESTADO DE EJECUCIÓN

Clasificación Econ.	Org.	DENOMINACIÓN DE LAS APLICACIONES	Previsiones Iniciales	Modificaciones	Previsiones Definitivas	Derechos Netos	Der/Prev	Ingresos Realizados	Devoluciones de Ingresos	Recaudación Líquida	Rec/Der	Pendiente de Cobro	Estado de Ejecución
54200	0	ARRENDAMIENTOS DE FINCAS RÚSTICAS.	11.537,33		11.537,33								-11.537,33
55000	0	CONCESIONES ADMITIVAS CON CONTRAPRESTACIÓN PERIÓDICA	369.081,27		369.081,27								-369.081,27
55200	0	DERECHOS DE SUPERFICIE	294.992,91		294.992,91	71.864,86	24,36	71.864,86		71.864,86	100,00		-223.128,05
60300	0	ENAJENACION DE SUELO.- PATRIMONIO MPAL. DE SUELO	10.000,00		10.000,00								-10.000,00
70000	0	TRANSFERENCIAS DE CAPITAL DEL AYUNTAMIENTO	87.000,00		87.000,00	154.024,00	177,04	154.024,00		154.024,00	100,00		67.024,00
70004	0	TRANSF. CAPITAL AYTO. PARA URBAN SUR		2.263.901,35	2.263.901,35	1.195.777,63	52,82	1.195.777,63		1.195.777,63	100,00		-1.068.123,72
70007	0	TRANSF. CAPITAL AYTO. DELEGACION DE PATRIMONIO	605.000,00		605.000,00								-605.000,00
70009	0	TRANSF. CAPITAL AYTO. PARA PMS	850.000,00	20.721,29	870.721,29	288.016,14	33,08	288.015,84		288.015,84	100,00	0,30	-582.705,15
70013	0	TRANSF. CAPITAL AYTO. PARA IGLESIA CAMPO MADRE DE DIOS		271.292,60	271.292,60								-271.292,60
77000	0	TRANSFERENCIA CAPITAL EMPRESAS PRIVADAS											
87000	0	REMANENTE DE TESORERIA PARA GASTOS GENERALES.											
87010	0	PARA GASTOS CON FINANCIACIÓN AFECTADA.		14.821.630,22	14.821.630,22								-14.821.630,22
		Suma	15.632.169,51	28.372.003,72	44.004.173,23	21.665.425,95	49,23	15.829.590,15	361.607,13	15.467.983,02	71,39	6.197.442,93	-22.338.747,28

GERENCIA MUNICIPAL DE URBANISMO

PRESUPUESTO DE GASTOS 2016

Fecha Obtención 04/11/2016 14:19:19

Pág. 1

Clasificación			DENOMINACIÓN DE LAS APLICACION	Créditos Iniciales	Modificaciones	Créditos Totales	Obligaciones Reconocidas	Pagos Realizados	Reintegros de Gastos	Pagos Líquidos	Pendiente de Pago	Estado de Ejecución
Econ.	Prog.	Org.										
10100	1501	0	RETRIBUCIONES	37.062,90		37.062,90	32.923,36	30.276,01		30.276,01	2.647,35	4.139,54
10101	1501	0	BÁSICAS.PERSONAL DIRECTIVO	16.802,56		16.802,56	11.968,89	10.758,40		10.758,40	1.210,49	4.833,67
12000	1501	0	OTRAS REMUNERACIONES.	29.354,64		29.354,64	12.196,60	10.966,69		10.966,69	1.229,91	17.158,04
12000	1503	0	PERSONAL DIRECTIVO	14.677,32		14.677,32	12.732,35	11.504,77		11.504,77	1.227,58	1.944,97
12000	1504	0	SUELDOS DEL GRUPO A1.	14.677,32		14.677,32	25.401,28	22.955,96		22.955,96	2.445,32	-10.723,96
12000	1511	0	SUELDOS DEL GRUPO A1.	44.031,96		44.031,96	38.821,97	35.134,93		35.134,93	3.687,04	5.209,99
12000	1512	0	SUELDOS DEL GRUPO A1.	14.677,32		14.677,32	13.656,57	12.438,97		12.438,97	1.217,60	1.020,75
12000	1515	0	SUELDOS DEL GRUPO A1.				516,35	516,35		516,35		-516,35
12000	1516	0	SUELDOS DEL GRUPO A1.	14.677,32		14.677,32	12.692,89	11.463,15		11.463,15	1.229,74	1.984,43
12001	1501	0	SUELDOS DEL GRUPO A2.	25.813,04		25.813,04	21.604,28	19.477,01		19.477,01	2.127,27	4.208,76
12001	1511	0	SUELDOS DEL GRUPO A2.				1.179,55	1.179,55		1.179,55		-1.179,55
12001	1512	0	SUELDOS DEL GRUPO A2.	32.239,46		32.239,46	29.140,08	26.946,64		26.946,64	2.193,44	3.099,38
12001	1515	0	SUELDOS DEL GRUPO A2.				465,69	465,69		465,69		-465,69
12001	1516	0	SUELDOS DEL GRUPO A2.	64.532,60		64.532,60	56.067,85	50.763,82		50.763,82	5.304,03	8.464,75
12003	1501	0	SUELDOS DEL GRUPO C1.	9.884,84		9.884,84	9.157,71	8.358,78		8.358,78	798,93	727,13
12003	1511	0	SUELDOS DEL GRUPO C1.	9.884,84		9.884,84	8.399,52	7.600,59		7.600,59	798,93	1.485,32
12003	1512	0	SUELDOS DEL GRUPO C1.	9.884,84		9.884,84	354,73	354,73		354,73		9.530,11
12003	1516	0	SUELDOS DEL GRUPO C1.	9.884,84		9.884,84	8.733,92	7.934,99		7.934,99	798,93	1.150,92
12004	1501	0	SUELDOS DEL GRUPO C2.	8.378,58		8.378,58	6.979,73	6.314,49		6.314,49	665,24	1.398,85
12004	1511	0	SUELDOS DEL GRUPO C2.	33.514,32		33.514,32	21.260,75	19.265,06		19.265,06	1.995,69	12.253,57
12004	1512	0	SUELDOS DEL GRUPO C2.	8.378,58		8.378,58	7.293,01	6.635,24		6.635,24	657,77	1.085,57
12004	1515	0	SUELDOS DEL GRUPO C2.	8.378,58		8.378,58	6.970,92	6.313,41		6.313,41	657,51	1.407,66
12004	1516	0	SUELDOS DEL GRUPO C2.	25.135,74		25.135,74	24.612,38	22.619,58		22.619,58	1.992,80	523,36
12006	1501	0	TRIENIOS.	26.328,66		26.328,66	17.969,44	16.237,07		16.237,07	1.732,37	8.359,22
12006	1503	0	TRIENIOS.	6.208,62		6.208,62	5.386,43	4.866,75		4.866,75	519,68	822,19
12006	1504	0	TRIENIOS.	5.361,99		5.361,99	9.021,96	8.073,17		8.073,17	948,79	-3.659,97
			Suma	469.770,87		469.770,87	395.508,21	359.421,80		359.421,80	36.086,41	74.262,66

GERENCIA MUNICIPAL DE URBANISMO

PRESUPUESTO DE GASTOS 2016

Fecha Obtención 04/11/2016 14:19:19

Pág. 2

Clasificación			DENOMINACIÓN DE LAS APLICACION	Créditos Iniciales	Modificaciones	Créditos Totales	Obligaciones Reconocidas	Pagos Realizados	Reintegros de Gastos	Pagos Líquidos	Pendiente de Pago	Estado de Ejecución
Econ.	Prog.	Org.										
12006	1511	0	TRIENIOS.	29.838,48		29.838,48	27.060,16	24.431,57		24.431,57	2.628,59	2.778,32
12006	1512	0	TRIENIOS.	36.803,79		36.803,79	21.836,11	19.473,69		19.473,69	2.362,42	14.967,68
12006	1515	0	TRIENIOS.	2.359,57		2.359,57	2.301,69	2.078,97		2.078,97	222,72	57,88
12006	1516	0	TRIENIOS.	41.762,75		41.762,75	33.131,16	29.617,91		29.617,91	3.513,25	8.631,59
12009	1501	0	PREV. 50% PAGA EXTRA 2012 FUNCIONARIOS	67.167,26		67.167,26						67.167,26
12009	1511	0	OTRAS RETRIBUCIONES BÁSICAS.				13.286,46	13.286,46		13.286,46		-13.286,46
12009	1512	0	OTRAS RETRIBUCIONES BÁSICAS.				13.128,58	13.128,58		13.128,58		-13.128,58
12010	1501	0	ACTUALIZACION SALARIAL FUNCIONARIOS	18.881,39		18.881,39						18.881,39
12100	1501	0	COMPLEMENTO DE DESTINO.	53.046,98		53.046,98	32.160,29	29.031,82		29.031,82	3.128,47	20.886,69
12100	1503	0	COMPLEMENTO DE DESTINO.	13.562,50		13.562,50	11.121,59	10.049,36		10.049,36	1.072,23	2.440,91
12100	1504	0	COMPLEMENTO DE DESTINO.	11.653,60		11.653,60	20.627,03	18.640,55		18.640,55	1.986,48	-8.973,43
12100	1511	0	COMPLEMENTO DE DESTINO.	56.788,48		56.788,48	43.935,03	39.825,00		39.825,00	4.110,03	12.853,45
12100	1512	0	COMPLEMENTO DE DESTINO.	44.593,84		44.593,84	34.311,94	31.390,03		31.390,03	2.921,91	10.281,90
12100	1515	0	COMPLEMENTO DE DESTINO.	4.899,02		4.899,02	4.839,20	4.385,31		4.385,31	453,89	59,82
12100	1516	0	COMPLEMENTO DE DESTINO.	69.298,32		69.298,32	69.857,68	64.375,94		64.375,94	5.481,74	-559,36
12101	1501	0	COMPLEMENTO ESPECÍFICO.	114.390,22		114.390,22	72.030,14	65.041,49		65.041,49	6.988,65	42.360,08
12101	1503	0	COMPLEMENTO ESPECÍFICO.	23.236,64		23.236,64	19.054,49	17.217,59		17.217,59	1.836,90	4.182,15
12101	1504	0	COMPLEMENTO ESPECÍFICO.	23.236,64		23.236,64	40.421,51	36.529,43		36.529,43	3.892,08	-17.184,87
12101	1511	0	COMPLEMENTO ESPECÍFICO.	124.881,68		124.881,68	96.474,46	87.476,44		87.476,44	8.998,02	28.407,22
12101	1512	0	COMPLEMENTO ESPECÍFICO.	95.667,58		95.667,58	73.336,70	67.355,19		67.355,19	5.981,51	22.330,88
12101	1515	0	COMPLEMENTO ESPECÍFICO.	11.264,68		11.264,68	10.666,79	9.854,13		9.854,13	812,66	597,89
12101	1516	0	COMPLEMENTO ESPECÍFICO.	164.125,92		164.125,92	125.974,16	112.992,45		112.992,45	12.981,71	38.151,76
12103	1501	0	OTROS COMPLEMENTOS.	50.000,00		50.000,00						50.000,00
12103	1503	0	OTROS COMPLEMENTOS.	7.303,80		7.303,80	5.738,70	5.217,00		5.217,00	521,70	1.565,10
13000	1501	0	LABORALES.RETRIBUCIONES BÁSICAS.	656.484,30		656.484,30	535.381,65	477.303,38		477.303,38	58.078,27	121.102,65
			Suma	2.191.018,31		2.191.018,31	1.702.183,73	1.538.124,09		1.538.124,09	164.059,64	488.834,58

GERENCIA MUNICIPAL DE URBANISMO

PRESUPUESTO DE GASTOS 2016

Fecha Obtención 04/11/2016 14:19:19

Pág. 3

Clasificación			DENOMINACIÓN DE LAS APLICACION	Créditos Iniciales	Modificaciones	Créditos Totales	Obligaciones Reconocidas	Pagos Realizados	Reintegros de Gastos	Pagos Líquidos	Pendiente de Pago	Estado de Ejecución
Econ.	Prog.	Org.										
13000	1503	0	RETRIBUCIONES BÁSICAS.	399.938,59		399.938,59	300.835,18	277.279,34	192,30	277.087,04	23.748,14	99.103,41
13000	1504	0	RETRIBUCIONES BÁSICAS.	43.439,08		43.439,08	35.068,03	31.827,04		31.827,04	3.240,99	8.371,05
13000	1511	0	RETRIBUCIONES BÁSICAS.	530.443,84		530.443,84	416.099,18	385.170,99		385.170,99	30.928,19	114.344,66
13000	1512	0	RETRIBUCIONES BÁSICAS.	521.889,32		521.889,32	443.381,12	378.890,05		378.890,05	64.491,07	78.508,20
13000	1514	0	RETRIBUCIONES BÁSICAS.	127.503,85		127.503,85	62.486,20	56.549,19		56.549,19	5.937,01	65.017,65
13000	1515	0	RETRIBUCIONES BÁSICAS.	427.005,65		427.005,65	331.808,41	302.885,64		302.885,64	28.922,77	95.197,24
13000	1516	0	RETRIBUCIONES BÁSICAS.	361.117,78		361.117,78	294.615,60	272.583,50	1.146,66	271.436,84	23.178,76	66.502,18
13002	1501	0	LABORALES. OTRAS REMUNERACIONES.	400.813,60		400.813,60	312.238,99	279.393,46		279.393,46	32.845,53	88.574,61
13002	1503	0	OTRAS REMUNERACIONES.	171.852,60		171.852,60	172.981,78	155.767,29	100,84	155.666,45	17.315,33	-1.129,18
13002	1504	0	OTRAS REMUNERACIONES.	18.329,04		18.329,04	17.716,66	16.017,38		16.017,38	1.699,28	612,38
13002	1511	0	OTRAS REMUNERACIONES.	277.136,90		277.136,90	246.562,51	221.272,26		221.272,26	25.290,25	30.574,39
13002	1512	0	OTRAS REMUNERACIONES.	278.398,08		278.398,08	292.894,00	263.962,86		263.962,86	28.931,14	-14.495,92
13002	1514	0	OTRAS REMUNERACIONES.	61.588,08		61.588,08	43.412,79	39.221,50		39.221,50	4.191,29	18.175,29
13002	1515	0	OTRAS REMUNERACIONES.	253.652,64		253.652,64	255.735,12	231.096,76		231.096,76	24.638,36	-2.082,48
13002	1516	0	OTRAS REMUNERACIONES.	197.934,96		197.934,96	186.717,48	168.685,62	630,27	168.055,35	18.662,13	11.217,48
13009	1501	0	PAGA EXTRA 2012 LABORALES	189.531,20		189.531,20						189.531,20
13010	1501	0	ACTUALIZACION SALARIAL LABORALES	57.199,51		57.199,51						57.199,51
14300	1512	0	OTRO PERSONAL (CONTRATADOS)				1.263,48	1.263,48		1.263,48		-1.263,48
15000	1501	0	PRODUCTIVIDAD	49.024,64		49.024,64	29.787,29	26.792,24		26.792,24	2.995,05	19.237,35
15000	1503	0	PRODUCTIVIDAD	9.958,62		9.958,62	7.814,55	7.027,30		7.027,30	787,25	2.144,07
15000	1504	0	PRODUCTIVIDAD	9.958,62		9.958,62	16.622,95	14.951,33		14.951,33	1.671,62	-6.664,33
15000	1511	0	PRODUCTIVIDAD	53.521,02		53.521,02	37.687,05	33.838,65		33.838,65	3.848,40	15.833,97
15000	1512	0	PRODUCTIVIDAD	41.000,52		41.000,52	28.933,63	26.368,60		26.368,60	2.565,03	12.066,89
15000	1515	0	PRODUCTIVIDAD	4.827,76		4.827,76	3.827,27	3.447,33		3.447,33	379,94	1.000,49
15000	1516	0	PRODUCTIVIDAD	70.339,92		70.339,92	55.427,23	49.859,32		49.859,32	5.567,91	14.912,69
16000	1501	0	SEGURIDAD SOCIAL.	372.126,94		372.126,94	273.180,68	248.308,96		248.308,96	24.871,72	98.946,26
			Suma	7.119.551,07		7.119.551,07	5.569.280,91	5.030.584,18	2.070,07	5.028.514,11	540.766,80	1.550.270,16

GERENCIA MUNICIPAL DE URBANISMO

PRESUPUESTO DE GASTOS 2016

Fecha Obtención 04/11/2016 14:19:19

Pág. 4

Clasificación			DENOMINACIÓN DE LAS APLICACION	Créditos Iniciales	Modificaciones	Créditos Totales	Obligaciones Reconocidas	Pagos Realizados	Reintegros de Gastos	Pagos Líquidos	Pendiente de Pago	Estado de Ejecución
Econ.	Prog.	Org.										
16000	1503	0	SEGURIDAD SOCIAL.	180.701,03		180.701,03	136.231,23	123.482,87		123.482,87	12.748,36	44.469,80
16000	1504	0	SEGURIDAD SOCIAL.	33.643,78		33.643,78	37.304,80	33.574,32		33.574,32	3.730,48	-3.661,02
16000	1511	0	SEGURIDAD SOCIAL.	294.277,59		294.277,59	194.506,56	178.549,48		178.549,48	15.957,08	99.771,03
16000	1512	0	SEGURIDAD SOCIAL.	271.304,32		271.304,32	221.587,16	201.435,14		201.435,14	20.152,02	49.717,16
16000	1514	0	SEGURIDAD SOCIAL.	53.765,47		53.765,47	33.997,80	30.598,02		30.598,02	3.399,78	19.767,67
16000	1515	0	SEGURIDAD SOCIAL.	192.370,71		192.370,71	161.483,74	145.309,90		145.309,90	16.173,84	30.886,97
16000	1516	0	SEGURIDAD SOCIAL.	254.876,51		254.876,51	200.451,36	182.704,82		182.704,82	17.746,54	54.425,15
16200	1501	0	FORMACIÓN Y PERFECCIONAMIENTO DEL PERSONAL.				1.050,00	1.050,00		1.050,00		-1.050,00
16204	1501	0	ACCIÓN SOCIAL.	26.720,00		26.720,00	7.302,00	6.462,00		6.462,00	840,00	19.418,00
16204	1503	0	ACCIÓN SOCIAL.									
16204	1512	0	ACCIÓN SOCIAL.	6.720,00		6.720,00	2.800,00	2.520,00		2.520,00	280,00	3.920,00
16204	1515	0	ACCIÓN SOCIAL.	3.360,00		3.360,00	2.800,00	2.520,00		2.520,00	280,00	560,00
16204	1516	0	ACCIÓN SOCIAL.	10.080,00		10.080,00	8.400,00	7.560,00		7.560,00	840,00	1.680,00
16205	1501	0	SEGUROS.	12.629,52		12.629,52						12.629,52
20600	1501	0	ARRENDAMIENTOS DE EQUIPOS PARA PROCESOS DE INFORMACIÓN.	6.000,00		6.000,00	32.484,25	29.632,91		29.632,91	2.851,34	-26.484,25
21000	1501	0	MANTENIMIENTO Y CONSERVACION P.M. SUELO	41.000,00		41.000,00	20.876,91	2.843,50		2.843,50	18.033,41	20.123,09
21000	1503	0	MANTENIMIENTO Y CONSERV. P.M. SUELO	200.000,00		200.000,00	94.300,46	48.655,84		48.655,84	45.644,62	105.699,54
21000	1515	0	MANTENIMIENTO Y CONSERVACION P.M.S.	40.800,00		40.800,00	849,42	849,42		849,42		39.950,58
21200	1501	0	REPARAC. MANTENI. EDIFICIOS Y O.CONSTRUC	85.000,00		85.000,00	7.481,80	6.790,89		6.790,89	690,91	77.518,20
21300	1501	0	REPARAC. MANTEN, MAQUIN.,INSTA Y UTILLA.	16.000,00		16.000,00	14.861,62	14.749,82		14.749,82	111,80	1.138,38
21600	1501	0	REPARACION Y MANTENIMIENTO DE EQUIPOS INFORMATICOS	48.500,00		48.500,00	37.215,29	35.802,49		35.802,49	1.412,80	11.284,71
22000	1501	0	MATERIAL DE OFICINA	30.000,00		30.000,00	6.605,59	5.987,65		5.987,65	617,94	23.394,41
22000	1503	0	MATERIAL DE OFICINA	2.000,00		2.000,00						2.000,00
			Suma	8.929.300,00		8.929.300,00	6.791.870,90	6.091.663,25	2.070,07	6.089.593,18	702.277,72	2.137.429,10

GERENCIA MUNICIPAL DE URBANISMO

PRESUPUESTO DE GASTOS 2016

Fecha Obtención 04/11/2016 14:19:19

Pág. 5

Clasificación			DENOMINACIÓN DE LAS APLICACION	Créditos Iniciales	Modificaciones	Créditos Totales	Obligaciones Reconocidas	Pagos Realizados	Reintegros de Gastos	Pagos Líquidos	Pendiente de Pago	Estado de Ejecución
Econ.	Prog.	Org.										
22000	1504	0	MATERIAL DE OFICINA	2.000,00		2.000,00						2.000,00
22000	1511	0	MATERIAL DE OFICINA	2.000,00		2.000,00						2.000,00
22000	1512	0	MATERIAL DE OFICINA	3.000,00		3.000,00	708,00				708,00	2.292,00
22000	1514	0	MATERIAL DE OFICINA	3.000,00		3.000,00						3.000,00
22000	1515	0	MATERIAL DE OFICINA	3.000,00		3.000,00						3.000,00
22000	1516	0	MATERIAL DE OFICINA	3.000,00		3.000,00						3.000,00
22001	1501	0	PRENSA, REVISTAS, LIBROS	15.300,00		15.300,00	17.860,58	14.318,26		14.318,26	3.542,32	-2.560,58
22002	1501	0	MATERIAL INFORMÁTICO NO INVENTARIABLE.	130.000,00		130.000,00	4.613,25	947,43		947,43	3.665,82	125.386,75
22100	1501	0	ENERGÍA ELÉCTRICA.	78.000,00		78.000,00	65.982,27	58.643,93		58.643,93	7.338,34	12.017,73
22101	1501	0	AGUA.	5.000,00		5.000,00	3.289,00	3.289,00		3.289,00		1.711,00
22104	1501	0	VESTUARIO.	9.000,00		9.000,00						9.000,00
22200	1501	0	COMUNICACIONES TELEFONICAS	35.700,00		35.700,00	16.945,55	16.756,86		16.756,86	188,69	18.754,45
22201	1501	0	COMUNICACIONES POSTALES	72.000,00		72.000,00	21.320,34	18.955,89		18.955,89	2.364,45	50.679,66
22400	1501	0	PRIMAS DE SEGUROS	58.000,00		58.000,00	23.698,17	23.698,17		23.698,17		34.301,83
22500	1504	0	TRIBUTOS ESTATALES.	150.000,00		150.000,00						150.000,00
22601	1501	0	ATENCIONES PROTOCOLARIAS Y REPRESENTATIVAS.	2.500,00		2.500,00	1.500,00	1.500,00		1.500,00		1.000,00
22602	1501	0	PUBLICIDAD Y PROPAGANDA.	12.500,00		12.500,00	110,00	110,00		110,00		12.390,00
22602	1503	0	PUBLICIDAD Y PROPAGANDA.	5.500,00		5.500,00	907,50	907,50		907,50		4.592,50
22602	1511	0	PUBLICIDAD Y PROPAGANDA.	2.000,00		2.000,00						2.000,00
22602	1512	0	PUBLICIDAD Y PROPAGANDA.	2.000,00		2.000,00						2.000,00
22602	1514	0	PUBLICIDAD Y PROPAGANDA.	2.000,00		2.000,00						2.000,00
22602	1515	0	PUBLICIDAD Y PROPAGANDA.	5.500,00		5.500,00						5.500,00
22602	1516	0	PUBLICIDAD Y PROPAGANDA.	2.000,00		2.000,00						2.000,00
22603	1503	0	PUBLICACIÓN EN DIARIOS OFICIALES.	3.000,00		3.000,00	613,69	613,69		613,69		2.386,31
22603	1504	0	PUBLICACIÓN EN DIARIOS OFICIALES.	1.000,00		1.000,00						1.000,00
			Suma	9.536.300,00		9.536.300,00	6.949.419,25	6.231.403,98	2.070,07	6.229.333,91	720.085,34	2.586.880,75

GERENCIA MUNICIPAL DE URBANISMO

PRESUPUESTO DE GASTOS 2016

Fecha Obtención 04/11/2016 14:19:19

Pág. 6

Clasificación			DENOMINACIÓN DE LAS APLICACION	Créditos Iniciales	Modificaciones	Créditos Totales	Obligaciones Reconocidas	Pagos Realizados	Reintegros de Gastos	Pagos Líquidos	Pendiente de Pago	Estado de Ejecución
Econ.	Prog.	Org.										
22603	1511	0	PUBLICACIÓN EN DIARIOS OFICIALES.	2.000,00		2.000,00						2.000,00
22603	1514	0	PUBLICACIÓN EN DIARIOS OFICIALES.	2.000,00		2.000,00						2.000,00
22603	1515	0	PUBLICACIÓN EN DIARIOS OFICIALES.	2.000,00		2.000,00	57,77	57,77		57,77		1.942,23
22603	1516	0	PUBLICACIÓN EN DIARIOS OFICIALES.	2.000,00		2.000,00						2.000,00
22604	1501	0	JURÍDICOS, CONTENCIOSOS.	50.000,00		50.000,00	20.425,40	5.545,91		5.545,91	14.879,49	29.574,60
22604	1503	0	JURÍDICOS, CONTENCIOSOS.	23.000,00		23.000,00	4.951,39	4.951,39		4.951,39		18.048,61
22604	1504	0	JURÍDICOS, CONTENCIOSOS.	1.000,00		1.000,00						1.000,00
22604	1511	0	JURÍDICOS, CONTENCIOSOS.	20.000,00		20.000,00						20.000,00
22606	1515	0	REUNIONES, CONFERENCIAS Y CURSOS.	30.000,00		30.000,00						30.000,00
22614	1511	0	OBRAS CON CARGO A PROPIETARIOS	204.000,00		204.000,00	13.869,81	13.869,81		13.869,81		190.130,19
22699	1501	0	OTROS GASTOS DIVERSOS	55.000,00	161.105,04	216.105,04	7.711,35	4.823,50	19,36	4.804,14	2.907,21	208.393,69
22699	1503	0	OTROS GASTOS DIVERSOS	2.000,00		2.000,00	595,44	595,44		595,44		1.404,56
22699	1504	0	OTROS GASTOS DIVERSOS	2.000,00		2.000,00						2.000,00
22699	1511	0	OTROS GASTOS DIVERSOS	2.000,00		2.000,00						2.000,00
22699	1512	0	OTROS GASTOS DIVERSOS	9.000,00		9.000,00						9.000,00
22699	1514	0	OTROS GASTOS DIVERSOS	2.000,00		2.000,00						2.000,00
22699	1515	0	OTROS GASTOS DIVERSOS	2.000,00		2.000,00						2.000,00
22699	1516	0	OTROS GASTOS DIVERSOS	2.000,00		2.000,00						2.000,00
22700	1501	0	LIMPIEZA Y ASEO.	90.000,00		90.000,00	46.533,29	41.569,65		41.569,65	4.963,64	43.466,71
22701	1501	0	SEGURIDAD.	80.000,00		80.000,00	52.683,38	47.413,83		47.413,83	5.269,55	27.316,62
22706	1501	0	ESTUDIOS Y TRABAJOS TÉCNICOS.	32.000,00		32.000,00	13.542,15	8.257,53		8.257,53	5.284,62	18.457,85
22706	1511	0	ESTUDIOS Y TRABAJOS TÉCNICOS.	5.000,00		5.000,00						5.000,00
22706	1512	0	ESTUDIOS Y TRABAJOS TÉCNICOS.	2.000,00		2.000,00	14.658,24	9.931,68		9.931,68	4.726,56	-12.658,24
22706	1515	0	ESTUDIOS Y TRABAJOS TÉCNICOS.	33.000,00		33.000,00						33.000,00
			Suma	10.190.300,00	161.105,04	10.351.405,04	7.124.447,47	6.368.420,49	2.089,43	6.366.331,06	758.116,41	3.226.957,57

GERENCIA MUNICIPAL DE URBANISMO

PRESUPUESTO DE GASTOS 2016

Fecha Obtención 04/11/2016 14:19:19

Pág. 7

Clasificación			DENOMINACIÓN DE LAS APLICACION	Créditos Iniciales	Modificaciones	Créditos Totales	Obligaciones Reconocidas	Pagos Realizados	Reintegros de Gastos	Pagos Líquidos	Pendiente de Pago	Estado de Ejecución
Econ.	Prog.	Org.										
22706	1516	0	ESTUDIOS Y TRABAJOS TÉCNICOS.	2.000,00		2.000,00						2.000,00
23000	1501	0	DIETAS DE CARGOS ELECTIVOS	5.100,00		5.100,00	1.656,62	1.656,62		1.656,62		3.443,38
23010	1501	0	DIETAS DEL PERSONAL DIRECTIVO	2.000,00		2.000,00	4.312,86	4.312,86		4.312,86		-2.312,86
23020	1501	0	DIETAS DEL PERSONAL NO DIRECTIVO.	2.000,00		2.000,00	665,77	665,77		665,77		1.334,23
23020	1503	0	DEL PERSONAL NO DIRECTIVO.	2.000,00		2.000,00						2.000,00
23020	1504	0	DIETAS DEL PERSONAL NO DIRECTIVO	2.000,00		2.000,00						2.000,00
23020	1511	0	DIETAS DEL PERSONAL NO DIRECTIVO.	2.000,00		2.000,00						2.000,00
23020	1512	0	DIETAS DEL PERSONAL NO DIRECTIVO.	2.000,00		2.000,00						2.000,00
23020	1514	0	DIETAS DEL PERSONAL NO DIRECTIVO.	2.000,00		2.000,00						2.000,00
23020	1515	0	DIETAS DEL PERSONAL NO DIRECTIVO.	2.000,00		2.000,00						2.000,00
23020	1516	0	DIETAS DEL PERSONAL NO DIRECTIVO.	2.000,00		2.000,00	1.000,00				1.000,00	1.000,00
23110	1501	0	LOCOMOCION DEL PERSONAL DIRECTIVO.	1.000,00		1.000,00	81,95	81,95		81,95		918,05
23120	1501	0	LOCOMOCION DEL PERSONAL NO DIRECTIVO.	1.600,00		1.600,00	121,60	121,60		121,60		1.478,40
23120	1503	0	LOCOMOCION DEL PERSONAL NO DIRECTIVO	1.000,00		1.000,00						1.000,00
23120	1504	0	LOCOMOCION DEL PERSONAL NO DIRECTIVO.	1.000,00		1.000,00						1.000,00
23120	1511	0	LOCOMOCION DEL PERSONAL NO DIRECTIVO.	1.000,00		1.000,00						1.000,00
23120	1512	0	LOCOMOCION DEL PERSONAL NO DIRECTIVO.	1.000,00		1.000,00						1.000,00
23120	1514	0	LOCOMOCION DEL PERSONAL NO DIRECTIVO.	1.000,00		1.000,00						1.000,00
23120	1515	0	LOCOMOCION DEL PERSONAL NO DIRECTIVO.	1.000,00		1.000,00	53,00	53,00		53,00		947,00
23120	1516	0	DEL PERSONAL NO DIRECTIVO.	3.000,00		3.000,00						3.000,00
24000	1515	0	PUBLICACIONES	2.000,00		2.000,00						2.000,00
35200	1501	0	INTERESES DE DEMORA	1.108.582,25		1.108.582,25	489.113,18	489.113,18		489.113,18		619.469,07
			Suma	11.337.582,25	161.105,04	11.498.687,29	7.621.452,45	6.864.425,47	2.089,43	6.862.336,04	759.116,41	3.877.234,84

GERENCIA MUNICIPAL DE URBANISMO

PRESUPUESTO DE GASTOS 2016

Fecha Obtención 04/11/2016 14:19:19

Pág. 8

Clasificación			DENOMINACIÓN DE LAS APLICACION	Créditos Iniciales	Modificaciones	Créditos Totales	Obligaciones Reconocidas	Pagos Realizados	Reintegros de Gastos	Pagos Líquidos	Pendiente de Pago	Estado de Ejecución
Econ.	Prog.	Org.										
40000	1501	0	TRANSF. AL AYTO. INTERESES PRESTAMO FONDO NORTE	69.612,23		69.612,23	69.612,23	69.612,23		69.612,23		
47900	1501	0	INDEMNIZACIONES POR RESOLUCION DE CONTRATO				1.761,79	1.761,79		1.761,79		-1.761,79
48900	1501	0	TRANSF. A PARTIC. E INSTITUC. SIN FINES DE LUCRO				605,88				605,88	-605,88
48900	1515	0	TRANSF. A INSTITUCIONES SIN FINES DE LUCRO	5.000,00		5.000,00						5.000,00
			Total de operaciones corrientes:	11.412.194,48	161.105,04	11.573.299,52	7.693.432,35	6.935.799,49	2.089,43	6.933.710,06	759.722,29	3.879.867,17
60012	1503	0	TERRENOS. CASCO HISTORICO-AXERQUIA		95.816,65	95.816,65						95.816,65
60024	1503	0	TERRENOS. SISTEMAS GENERALES		762.532,81	762.532,81	596.447,14	596.447,14		596.447,14		166.085,67
60026	1503	0	OTRAS EXPROPIACIONES PGOU		17.599,72	17.599,72						17.599,72
60914	1512	0	ESPACIOS PUBLICOS. SUR		388.086,14	388.086,14	369.937,11	369.937,11		369.937,11		18.149,03
60918	1512	0	ESPECIOS URBANOS. PONIENTE		234.000,00	234.000,00						234.000,00
60925	1512	0	ASISTENCIAS TECNICAS		14.398,94	14.398,94	5.772,48	5.772,48		5.772,48		8.626,46
60925	1514	0	ASISTENCIAS TECNICAS		17.709,95	17.709,95						17.709,95
60925	1515	0	ASISTENCIAS TECNICAS		253.730,06	253.730,06						253.730,06
60926	1515	0	OTRAS ACTUACIONES EN ESPaCIOS URBANOS		10.146.389,24	10.146.389,24						10.146.389,24
62526	1512	0	MOBILIARIO		34.826,19	34.826,19	3.015,56	3.015,56		3.015,56		31.810,63
62626	1501	0	EQUIPOS PARA PROCESOS DE INFORMACION	40.000,00	4.002,32	44.002,32	10.674,87	10.674,87		10.674,87		33.327,45
62714	1512	0	EDIFICIOS PUBLICOS. SUR		4.528.559,78	4.528.559,78	2.158.285,12	2.054.998,93		2.054.998,93	103.286,19	2.370.274,66
62715	1512	0	EDIFICIOS PUBLICOS. FUENSANTA		78.892,99	78.892,99	21.022,64	21.022,64		21.022,64		57.870,35
62726	1512	0	EDIFICIOS PUBLICOS. PONIENTE		99.649,71	99.649,71	84.422,57	84.422,57		84.422,57		15.227,14
64000	1515	0	PLANEAMIENTO URBANISTICO	250.000,00		250.000,00						250.000,00
64126	1501	0	APLICACIONES INFORMATICAS	47.000,00	55.345,60	102.345,60						102.345,60
65000	1512	0	INVERSIONES GESTIONADAS PARA EL AYUNTAMIENTO	555.000,00	314.132,70	869.132,70	184.461,02	184.461,02		184.461,02		684.671,68
			Suma	12.304.194,48	17.206.777,84	29.510.972,32	11.127.470,86	10.266.551,81	2.089,43	10.264.462,38	863.008,48	18.383.501,46

GERENCIA MUNICIPAL DE URBANISMO

PRESUPUESTO DE GASTOS 2016

Fecha Obtención 04/11/2016 14:19:19

Pág. 9

Clasificación			DENOMINACIÓN DE LAS APLICACION	Créditos Iniciales	Modificaciones	Créditos Totales	Obligaciones Reconocidas	Pagos Realizados	Reintegros de Gastos	Pagos Líquidos	Pendiente de Pago	Estado de Ejecución
Econ.	Prog.	Org.										
65001	1503	0	INVERSIONES GESTIONADAS PARA EL AYUNTAMIENTO. TERRENOS	2.140.341,86		2.140.341,86						2.140.341,86
65001	1512	0	INVERSIONES GESTIONADAS PARA EL AYUNTAMIENTO. TERRENOS	50.000,00		50.000,00						50.000,00
65100	1515	0	OBRAS DE URBANIZACION REALIZADAS POR EJECUCION SUBSIDIARIA		10.964.374,23	10.964.374,23	1.950,00	1.950,00		1.950,00		10.962.424,23
68123	1515	0	URBANIZACION POR COMPENSACION	150.000,00	200.851,65	350.851,65	188.242,41	16.481,09		16.481,09	171.761,32	162.609,24
70000	1501	0	TRANSF. AL AYTO. AMORTIZACION PRESTAMO FONDO NORTE	177.638,85		177.638,85	177.638,85	177.638,85		177.638,85		
70001	1501	0	TRANSF. AL AYTO. AMORTIZACION PRESTAMO PZ.JAZMIN	110.377,29		110.377,29	110.377,29	110.377,29		110.377,29		
91100	1501	0	DEVOLUCION PRESTAMO AL AYTO. PARA FONDO NORTE	699.617,03		699.617,03	699.617,03	699.617,03		699.617,03		
			Total de operaciones de capital:	4.219.975,03	28.210.898,68	32.430.873,71	4.611.864,09	4.336.816,58		4.336.816,58	275.047,51	27.819.009,62
			Suma	15.632.169,51	28.372.003,72	44.004.173,23	12.305.296,44	11.272.616,07	2.089,43	11.270.526,64	1.034.769,80	31.698.876,79

PRESUPUESTO 2017

INFORME ECONÓMICO-FINANCIERO

INFORME ECONÓMICO-FINANCIERO AL PRESUPUESTO DEL EJERCICIO 2.017

El informe económico-financiero que ha de unirse como documentación al Presupuesto anual, al que hacen referencia los artículos 168.1 e) del R.D.L. 2/2004 por el que se aprueba el Texto Refundido de la Ley Reguladora de las Haciendas Locales y 18.1 e) del R.D. 500/1990, que la desarrolla en materia de presupuestos, ha de contener, como mínimo, información sobre las bases utilizadas para la evaluación de los ingresos y de las operaciones de crédito previstas, la suficiencia de los créditos para atender el cumplimiento de las obligaciones exigibles y los gastos de funcionamiento de los servicios y, en consecuencia, la efectiva nivelación del Presupuesto.

EVALUACIÓN DE LOS INGRESOS.

La clásica diferenciación entre ingresos por operaciones corrientes (Capítulos 1 a 5) y por operaciones de capital (capítulos 6 a 9) tiene escasa significación en el presupuesto de la Gerencia

Municipal de Urbanismo, ya que muchos de los ingresos por operaciones corrientes están afectados a la realización de determinados tipos de gastos. Concretamente nos referimos a los ingresos que, por su naturaleza, están vinculados al Patrimonio Municipal de Suelo por ser ingresos y recursos generados en su gestión. El destino de dichos recursos queda limitado a los previstos en el artículo 75.2 de la Ley 7/2002, de 17 de diciembre, de Ordenación Urbanística de Andalucía (LOUA). Por dicho motivo hemos considerado más “didáctico” diferenciar entre ingresos no afectados e ingresos afectados a la realización de determinados gastos, cuyo control va a realizarse mediante la utilización de “proyectos de gasto con financiación afectada”. De esta forma, el presupuesto de ingresos de la GMU para el ejercicio 2017 quedaría conformado de la siguiente manera:

	CONCEPTOS	NO AFECTADOS	AFECTADOS
32301	Tasas actuaciones urbanísticas	40.000,00	,00
32501	Tasas por expedición documen	251.000,00	,00
34902	Servicios arqueológicos	1.000,00	,00
39190	Multas coercitivas	16.000,00	,00
39301	Intereses de aplazamientos y fraccionamientos	1.500,00	,00
39700	Prestac. Compensatoria Suelo no urbanizable	0,00	20.000,00
39710	Aprovechamientos Urbanísticos	0,00	1.700.000,00
39902	Reintegros de anuncios por adjudicatarios	1.000,00	,00
39903	Ingresos por Ejecuciones subsidiarias	16.200,00	,00
40000	Transf. corrientes Ayuntamiento	10.937.000,00	,00
40009	Trans. Ctes.del Ayto. por sanciones urbanísticas	150.000,00	,00
52000	Intereses de depósitos	5.000,00	,00
54200	Arrendamiento fincas rústicas	11.537,33	,00
55000	Concesiones administrativas	419.081,27	,00
55200	Derechos de superficie	103.864,86	,00
60300	Patrimonio Mpal. Suelo	0,00	1.900.000,00
70007	Transf. de capital Ayto. Deleg. Patrimonio	0,00	287.026,56
70009	Transf.Cap.Ayto. para PMS	0,00	850.000,00
	TOTAL INGRESOS	11.953.183,46	4.757.026,56

Ingresos No Afectados.

El total de los "Ingresos No Afectados" está constituido por el total de los ingresos ordinarios (13.673.183,46€) menos los recursos que están afectados a Patrimonio Municipal de Suelo (1.720.000,00€), lo que hace un total de 11.953.183,46€. Por conceptos hemos de significar los siguientes:

Transferencias corrientes del Ayuntamiento: Este concepto representa el 91,50% de los recursos no afectados, ascendiendo su importe a 10.937.000,00€, cantidad que debe corresponderse exactamente con la que figure en el Estado de Gastos del Proyecto de Presupuesto del Ayuntamiento para tal finalidad. Experimenta un incremento del 0,8% respecto de la cantidad consignada en el presupuesto inicial del ejercicio 2.016.

Transferencias corrientes del Ayuntamiento por sanciones urbanísticas: Aparecen en el Presupuesto de la GMU por tal concepto 150.000,00€, representando el 15,00% del total del importe previsto para las sanciones urbanísticas en el presupuesto de ingresos del

Ayuntamiento. El ingreso de las transferencias corrientes por sanciones, de conformidad con lo dispuesto en el artículo 67.2 del Decreto 60/2010, de 16 de marzo, por el que se aprueba el Reglamento de Disciplina Urbanística de la Comunidad Autónoma de Andalucía, puede destinarse a financiar el coste de la actividad administrativa de inspección. La clasificación funcional del presupuesto nos permite asegurar que el coste del Servicio de Inspección es muy superior al ingreso previsto por dicho concepto.

Tasas por Expedición de Documentos: Una aportación importante a la financiación del gasto corriente lo constituyen los ingresos procedentes de la Tasa por Expedición de Documentos, en concreto en lo que se refiere a la expedición de resoluciones administrativas que acuerdan la declaración en situación de asimilación al régimen de fuera de ordenación. Conforme a las estimaciones realizadas, basadas en los derechos reconocidos en 2.016, se han presupuestado unos ingresos de 251.000,00€, representando el 2,1% del total de los ingresos no afectados.

Tasa por actuaciones urbanísticas: Por este concepto se han presupuestado 40.000,00€, es decir, el 0,33% del total de los recursos ordinarios no afectados. La cantidad presupuestada es inferior a la del ejercicio anterior (110.000,00) y muy inferior a la presupuestada ejercicios anteriores (en 2.010 fue 1.400.000,00€). La disminución en la previsión de los ingresos por éste concepto viene motivada por la desaparición, en la Ordenanza Fiscal que la regula, de algunos de los hechos imposables sujetos a la misma

La evolución de los derechos liquidados se refleja en la tabla que figura a continuación:

EJERCICIO	DERECHOS REC. NETOS
2007	1.359.276,66
2008	1.327.392,34
2009	266.057,21
2010	335.990,89
2011	222.129,18
2012	96.126,41
2013	141.771,39
2014	290.269,14
2015	206.000,00
2016 previsión	-250.000,00

En el ejercicio 2,016, y como consecuencia de sentencias judiciales firmes, se han producido

devoluciones de ingresos por más de 350.000,00€; circunstancia por la que han desaparecido de la ordenanza fiscal algunos de los supuestos que anteriormente quedaban gravados con la presente tasa.

Concesiones administrativas: La previsión de ingresos por este concepto ascienden a un total de 419.081,27€, el 3,5% de los recursos no afectados, correspondiéndose, principalmente, con el canon de la concesión administrativa constituida sobre la parcela M-DI del Plan Parcial 0-7 de Córdoba para la implantación de un Equipamiento Socio Sanitario.

Derechos de Superficie: Por rentas de inmuebles provenientes de los derechos de superficie constituidos sobre diversas parcelas se han presupuestado 103.864,86€, lo que supone un 0,87% de los ingresos no afectados. Se corresponde, según las previsiones facilitadas por el Servicio de Patrimonio y Contratación, con las siguientes actuaciones:

Parcela Municipal sita en Unidad de Actuación B-17 para Equipamiento Escolar	4.158,20
Parcela Municipal destinada a Equipamiento Docente en U.A. B-1, C/. México	6.152,52
Parcela Dotacional en la U.A. B-5 para Equipamiento Educativo	11.677,71
Parcela "A" de Equipamiento Comunitario en Manzana D del Antiguo P.P. Quemadas, para Implantación de una I.T.V.	2.956,66
Parcela Dotacional Educativa P-1 Polígono III Manzana 8	13.162,88
Manzana G-21 P.P. E.1-1 para Implantación de Equipamiento Comercial	33.756,89
Manzana 12D del Plan Parcial O-4 para Implantación de Equipamiento Comercial	32.000,00

Otros ingresos ordinarios: Por otros conceptos ordinarios se han previsto 1.000€ por Servicios Arqueológicos, 1.000,00€ como reintegros de anuncios por adjudicatarios de obras y servicios, 16.000€ por Multas Coercitivas, 16.200€ de ingresos por las obras realizadas en ejecuciones subsidiarias, que están presupuestadas por mucho mayor importe en el Estado de Gastos y 5.000€ por intereses de depósitos.

Ingresos Afectados.

Existen en el presupuesto de la GMU una serie de ingresos que, por provenir de recursos de Patrimonio Municipal de Suelo, quedan afectados a la realización

de determinados gastos. Para el ejercicio 2017 podemos diferenciar los siguientes:

Prestación Compensatoria suelo no urbanizable: Por dicho concepto, y destinado a fines propios de los recursos del Patrimonio Municipal de Suelo, se han presupuestado exclusivamente 20.000,00, la misma cuantía que la prevista en el ejercicio anterior.

Aprovechamientos Urbanísticos: Conforme a la estimación realizada por el Servicio de Planeamiento de la GMU, se prevé obtener una financiación por aprovechamientos urbanísticos de 2.192.821,00€ procedentes de la sustitución a metálico del 10% del aprovechamiento correspondiente a los siguientes sectores:

UE-4 PP Alamillo	870.821,00 €
PP Santa Ana de la Albaida Baja	243.000,00 €
UE-1 PP-PO 5.1 Paso Barquera	1.079.000,00 €

Enajenación de Patrimonio Municipal de Suelo:

Los ingresos previstos en éste concepto, conforme a la estimación realizada por el Servicio de Patrimonio y Contratación, ascienden en el ejercicio 2017 a 1.915.134,97€. Esta previsión de ingresos responde al

objetivo planteado por la dirección de la GMU de realizar una adecuada gestión del patrimonio con la puesta en el mercado de suelo para la construcción de vivienda protegida. Se esperan obtener ingresos en el ejercicio 2017 por la enajenación de las siguientes parcelas:

Parcela 36-A PP Carrera del Caballo fase 2	257.450,58 €
Parcela 13-F del PP O-7	1.390.348,69 €
Parcela 1 submanzana 1-B1 PP SRA-N,	98.145,00 €
Parcela 4 submanzana 1-B1 PP SRA-N,	52.380,00 €
Parcela 4 submanzana 1-A1 PP SRA-N,	51.246,00 €
Parcela 5 submanzana 1-a1 PP SRA-N,	65.565,00 €

Transferencias de Capital: En las transferencias de capital del Ayuntamiento hemos de distinguir entre las que vienen a financiar actuaciones de la Delegación de patrimonio del Ayuntamiento (287.026,56€) y de las financiadas con sanciones urbanísticas (850.000,00€), que han de destinarse a los fines previstos para los recursos del Patrimonio de Suelo. Todas estas cantidades han de coincidir con las consignadas como gasto en el presupuesto del Ayuntamiento.

Para terminar hemos de indicar que todos los ingresos presupuestados en este apartado de "ingresos afectados", no son sino una mera previsión que, de no cumplirse, no conllevaría desequilibrio o déficit presupuestario, puesto que los gastos financiados con dichos recursos sólo podrán ejecutarse en la medida en que la previsión de ingresos sea cumplida.

SUFICIENCIA DE LOS CRÉDITOS.

El Estado de Gastos del Presupuesto, según el artículo 165.1. a) del R.D.L. 2/2004 y 8.a) del R.D. 500/1990, incluirán, con la debida especificación, los créditos necesarios para atender al cumplimiento de las obligaciones.

En este sentido hay que hacer constar que entre los gastos corrientes consignados en el Presupuesto preventivo para el ejercicio 2.016, los créditos para gastos de personal (Capítulo 1) se corresponden con las obligaciones de gasto derivadas del anexo de personal que se acompaña al presupuesto, por lo que se deberían considerar suficientes, ya que dicho anexo refleja las retribuciones

vigentes fijadas en el Convenio Colectivo y Acuerdo Marco vigentes.

Los gastos para bienes corrientes y servicios (Capítulo 2), se incrementan en un 3,17% respecto de la cifra presupuestada para el ejercicio 2.016, en el que ya se presupuestaron cantidades ajustadas a las necesidades de la Gerencia de Urbanismo.

En cuanto a gastos financieros se presupuestan 843.724,35€ para intereses de demora, suficientes para atender las obligaciones actualmente conocidas.

Por lo que se refiere a los gastos de inversión (Capítulo 6), cuentan en su totalidad, según se desprende del Anexo de Inversiones, con una financiación afectada, por lo que su realización estará condicionada a la obtención de la misma.

NIVELACIÓN DEL PRESUPUESTO.

El presupuesto del ejercicio 2.017 se presenta nivelado en sus Estados de Ingresos y Gastos, ascendiendo a un importe total de 17.218.166,00€. Como consecuencia de que la Liquidación del

Presupuesto del ejercicio 2.015 resultó con Remanente Líquido de Tesorería positivo, no se requiere la adopción de las medidas previstas en el artículo 193 del R.D.L. 2/2004, entre las que se encontraría la aprobación del Presupuesto para 2.017 con un superávit inicial en cuantía no inferior al déficit de 2.015.

PRESUPUESTO 2017

INFORME DE INTERVENCIÓN

INFORME DE INTERVENCION AL PRESUPUESTO DEL EJERCICIO 2.017

NORMATIVA APLICABLE	
Ley 7/1985, de 2 de abril, Reguladora de las Bases de Régimen Local	LRBRL
RD 500/1990, por el que se desarrolla el Capítulo I del Título VI de la Ley 39/1988, de 28 de diciembre, Reguladora de las Haciendas Locales, en materia de presupuestos.	Reglamento Presupuestario
R.D.Leg. 2/2004, de 5 de marzo, Texto Refundido Ley Reguladora Haciendas locales.	TRLRHL
Orden EHA 4041/2004, de 23 de noviembre, Instrucción del Modelo Normal de Contabilidad Local.	ICL
R.D. 1463/2007, de 2 de noviembre, Reglamento de desarrollo de la Ley de Estabilidad Presupuestaria en su aplicación a las Entidades Locales.	Reglamento Estabilidad
Orden EHA/3565/2008, de 3 de diciembre, por la que se aprueba la Estructura de los Presupuestos de las Entidades Locales.	Orden Estructura
Ley Orgánica 2/2012, de 27 de abril, de Estabilidad Presupuestaria y Sostenibilidad Financiera.	LOEPSF
Real Decreto-ley 20/2012, de 13 de julio, de medidas para garantizar la estabilidad presupuestaria y de fomento de la competitividad.	

El artículo 168.4.4 del TRLRHL, así como el 18.4 del Reglamento Presupuestario, establecen que el informe de la Intervención se realizará sobre el Presupuesto General, estando éste integrado por el Presupuesto del Ayuntamiento, los Presupuestos de los Organismos Autónomos (entre los que se encuentra el de la Gerencia de Urbanismo) y los estados de previsión de gastos e ingresos de las sociedades mercantiles cuyo capital social sea íntegramente municipal.

Estos preceptos están fundamentados, a juicio del informante, en que es necesario poseer una visión global del conjunto de todos los gastos e ingresos y demás documentación presupuestaria para emitir un informe razonable, ya que existen una serie de operaciones, tales como las transferencias entre la Entidad local y sus Organismos, en las que debe de haber una total sincronía en los presupuestos de unos y otros. De igual forma, la financiación de dichas transferencias, el índice de endeudamiento y porcentaje de carga financiera han de computarse conjuntamente.

Además, la Ley Orgánica 2/2012, de 27 de abril, de Estabilidad Presupuestaria y Sostenibilidad Financiera (LOEPSF), incorpora los objetivos de Estabilidad Presupuestaria, Regla de Gasto y Sostenibilidad Financiera, que deberán evaluarse sobre el Presupuesto General de la Corporación y no sobre cada uno de los que lo integran.

A pesar de lo expuesto, desde esta Intervención delegada, han de hacerse algunas consideraciones sobre el proyecto de presupuesto de la Gerencia Municipal de Urbanismo para el ejercicio 2.017.

Gerencia de Urbanismo del Excmo. Ayuntamiento de Córdoba

Av. Medina Azahara s/n

14071-CÓRDOBA.

Tel. 957 222 750/51

Fax: 957 237 072

Código RAEL JA01140214 -- www.gmucordoba.es

Código Seguro de verificación: DS/4wJdJiQgEp8kL+Ggn5w==. Permite la verificación de la integridad de una copia de este documento electrónico en la dirección: <https://adela.ayuncordoba.es/verfirmav2/>
Este documento incorpora firma electrónica reconocida de acuerdo a la Ley 59/2003, de 19 de diciembre, de firma electrónica.

FIRMADO POR	Rafael Garcia Ruiz - (G.m.u.) Interventor Delegado	FECHA	14/11/2016
ID. FIRMA	adela155.ayuncordoba.org	PÁGINA	1/6
 DS/4wJdJiQgEp8kL+Ggn5w==			

DOCUMENTACIÓN

En cuanto a la documentación presentada, a los Estados de Gastos e Ingresos, que están estructurados de acuerdo con la Orden EHA/3565/2008, por la que se aprueba la estructura de los presupuestos de las entidades locales, se le une toda la documentación especificada en el artículo 18.1 y requerida por el 18.2 del R.D.500/1990, con el contenido que aquel obliga, a excepción de las Bases de Ejecución del Presupuesto que para éste ejercicio, como en el vigente, se presentan conjuntamente para todo el Presupuesto General de la Corporación.

De acuerdo con la normativa anterior componen el expediente presupuestario la siguiente documentación:

- a) Los estados de gastos, en los que se incluyen, con la debida especificación los créditos necesarios para atender el cumplimiento de las obligaciones.
- b) Los estados de ingresos, en los que figuran las estimaciones de los distintos recursos a liquidar durante el ejercicio.
- c) Estado de previsión de movimientos y situación de la deuda comprensiva del detalle de operaciones de crédito o de endeudamiento pendientes de reembolso al principio del ejercicio, las nuevas operaciones previstas realizar a lo largo del ejercicio y del volumen de endeudamiento al cierre del ejercicio económico, con distinción de operaciones a corto plazo, operaciones a largo plazo, de concurrencia al mercado de capitales y realizadas en divisas o similares, así como de las amortizaciones que se prevén realizar durante el mismo ejercicio.
- d) Memoria del Presidente

e) Liquidación del ejercicio 2015 y avance de la liquidación del ejercicio 2016 al menos hasta el 30 de junio.

f) Anexo de personal, en el que se relacionen los puestos de trabajo existentes a fin de comprobar su correlación con las asignaciones contempladas en el presupuesto.

g) Anexo de las inversiones a realizar en el ejercicio, que ha de suscribir el Presidente.

h) Informe económico-financiero.

No obstante, el avance de la liquidación del ejercicio 2.016 que se presenta es sólo un estado de ejecución de los estados de gastos e ingresos del presupuesto a 4 de noviembre, debiéndose tener en cuenta que, a la fecha en que ha sido emitido, quedan aún pendientes de contabilizar algunas operaciones que harán modificar, sustancialmente, la definitiva liquidación del ejercicio.

Al Anexo de Personal ha de unirse un documento, suscrito por el Secretario Delegado de la Gerencia Municipal de Urbanismo, denominado "**Plantilla de Personal**", que se ha de elevar a probación juntamente con el Presupuesto.

Respecto del anexo de inversiones hay que hacer notar que no constan las fichas de los proyectos de inversión con la información requerida en el artículo 13 del citado Real Decreto para hacer posible y/o facilitar la inclusión en el Plan de Inversiones que el Ayuntamiento pudiera formular para un plazo de cuatro años y unir como anexo al Presupuesto General (art. 12 R.D.500/1990). Consecuentemente, no puede constatarse que exista coordinación con el programa de actuación y planes de etapas del planeamiento urbanístico.

Gerencia de Urbanismo del Excmo. Ayuntamiento de Córdoba

Av. Medina Azahara s/n

14071-CÓRDOBA.

Tel. 957 222 750/51

Fax: 957 237 072

Código RAEL JA01140214 -- www.gmucordoba.es

Código Seguro de verificación: DS/4wJdJiQgEp8kL+Ggn5w==. Permite la verificación de la integridad de una copia de este documento electrónico en la dirección: <https://adela.ayuncordoba.es/verifirmav2/>
Este documento incorpora firma electrónica reconocida de acuerdo a la Ley 59/2003, de 19 de diciembre, de firma electrónica.

FIRMADO POR	Rafael Garcia Ruiz - (G.m.u.) Interventor Delegado	FECHA	14/11/2016
ID. FIRMA	adela155.ayuncordoba.org	PÁGINA	2/6
			
DS/4wJdJiQgEp8kL+Ggn5w==			

Igualmente no se completa el plan de inversiones, al no existir éste como tal, con el correspondiente programa financiero.

En cuanto a la financiación de las inversiones, es considerable la aportación de recursos procedentes del Patrimonio Municipal de Suelo (4.977.955,97€), debiendo recordar que dichos recursos han de destinarse a los fines previstos en la L.O.U.A., no siendo adecuados para financiar cualquier tipo de inversión. En principio, los gastos de capital reseñados en el anexo de inversiones como financiados con ingresos de Patrimonio de Suelo, al tratarse de Expropiaciones para Sistemas Generales, o Equipamientos, participación en Juntas de Compensación o devolución al Ayuntamiento de cantidades anticipadas para expropiaciones y ejecución de Sistemas Generales, parecen adecuados a tales fines. Dichos créditos de gastos, tal y como establecen las Bases de Ejecución del Presupuesto, permanecerán en situación de "no disponibilidad" hasta que los ingresos que los financian sean liquidados.

NIVELACIÓN Y ESTABILIDAD PRESUPUESTARIA

El presupuesto del ejercicio 2.017 se presenta nivelado en sus Estados de Ingresos y Gastos, ascendiendo a un importe total de 17.218.166,00€.

En lo que respecta a los créditos de gastos corrientes, aún cuando decrecen respecto de las presupuestadas en el ejercicio anterior (-5,33%), hemos de entender su suficiencia para cubrir los gastos a realizar en el ejercicio, puesto que el descenso viene motivado por una disminución de los créditos para gastos de personal y de los gastos financieros. Los gastos de personal se corresponden con los datos del anexo de personal que se acompaña al presupuesto, mientras que la disminución de los gastos financieros parece lógica al

haberse finalizado muchos de los expedientes de expropiación que se encontraban pendientes.

En lo que respecta a la previsión de ingresos hemos de decir que, tanto para los conceptos de ingresos no afectados como para los conceptos de ingresos afectados, especialmente respecto de los ingresos por Aprovechamientos Urbanísticos (2.192.821,00€) e ingresos por Enajenación de Suelo (1.915.134,97€) existe una concreción bastante detallada en el Informe Económico-Financiero.

A la tradicional exigencia legal de NIVELACIÓN PRESUPUESTARIA, la Ley Orgánica 2/2012, de 27 de abril, de Estabilidad Presupuestaria y Sostenibilidad Financiera -LOEPSF- y el Real Decreto 1463/2007, de 2 de noviembre, por el que se aprueba el Reglamento de desarrollo de la Ley 18/2001, de 12 de diciembre, de Estabilidad Presupuestaria, en su aplicación a las Entidades Locales, añaden el concepto de ESTABILIDAD PRESUPUESTARIA como objetivo individual, para garantizar la existencia de escenarios presupuestarios estables.

El artículo 15 del Reglamento de Estabilidad Presupuestaria, indica que: *"Se entenderá cumplido el objetivo de estabilidad cuando los presupuestos iniciales o, en su caso, modificados, y las liquidaciones presupuestarias de los sujetos comprendidos en el artículo 4.1 del presente reglamento, alcancen, una vez consolidados, y en términos de capacidad de financiación, de acuerdo con la definición contenida en el Sistema Europeo de Cuentas Nacionales y Regionales, el objetivo individual establecido para cada una de las entidades locales a las que se refiere el artículo 5 o el objetivo de equilibrio o superávit establecido para las restantes entidades locales, sin perjuicio de lo dispuesto, en su caso, en los planes económico-financieros aprobados y en vigor"*.

El objetivo de estabilidad presupuestaria y, en general, la situación de déficit o superávit de las Cuentas Públicas,

Gerencia de Urbanismo del Excmo. Ayuntamiento de Córdoba

Av. Medina Azahara s/n

14071-CÓRDOBA.

Telf. 957 222 750/51

Fax: 957 237 072

Código RAEL JA01140214 -- www.gmucordoba.es

Código Seguro de verificación: DS/4wJdJiQgEp8kL+Ggn5w==. Permite la verificación de la integridad de una copia de este documento electrónico en la dirección: <https://adela.ayuncordoba.es/verfirmav2/>
Este documento incorpora firma electrónica reconocida de acuerdo a la Ley 59/2003, de 19 de diciembre, de firma electrónica.

FIRMADO POR	Rafael Garcia Ruiz - (G.m.u.) Interventor Delegado	FECHA	14/11/2016
ID. FIRMA	adela155.ayuncordoba.org	PÁGINA	3/6
			
DS/4wJdJiQgEp8kL+Ggn5w==			

está expresado en términos de contabilidad nacional, es decir, aplicando los criterios metodológicos del Sistema de Cuentas (SEC 95), que es el que permite la comparación homogénea entre los distintos países europeos y es el utilizado a efectos de la aplicación del Procedimiento de Déficit Excesivo y del Pacto de Estabilidad y Crecimiento.

Estos criterios del SEC 95 difieren de la metodología presupuestaria en diversos aspectos, que afectan a la valoración de los gastos y de los ingresos no financieros, de tal forma que para determinar el cumplimiento del objetivo de estabilidad presupuestaria en el Presupuesto, es necesario establecer la equivalencia entre el saldo del Presupuesto por operaciones no financieras y el saldo de contabilidad nacional.

El SEC 95 es una norma que se apoya en datos referentes a sucesos ya acaecidos (no en previstos, como ocurre en los presupuestos iniciales), por lo que toda especulación a priori sobre derechos recaudados o gastos devengados a final de ejercicio no deja de ser arriesgada.

Dado el nivel de ejecución de los ingresos en el último ejercicio, esta Intervención entiende que los criterios para realizar los ajustes necesarios en el Presupuesto de la Gerencia Municipal de Urbanismo, deben ser los siguientes:

Ajustes a realizar en ingresos: Se va a realizar un ajuste, por aplicación del coeficiente de difícil o imposible recaudación, del 30% de los ingresos propios no afectados (Cap. 3 del Estado de Ingresos a excepción de los conceptos "Prestaciones Compensatorias" y "Aprovechamientos Urbanísticos).

Ajustes a realizar en gastos: En el Presupuesto de la Gerencia de Urbanismo, dado la inexistencia de gastos provenientes de operaciones de leasing y de intereses financieros, se ha de realizar un ajuste exclusivamente en concepto de "inejecución" de los gastos, siendo el porcentaje a aplicar por dicha inejecución de gastos del 1,00%. Dicho porcentaje se va aplicar exclusivamente a los gastos corrientes (Capítulos 1 a 3 del presupuesto de gastos).

El incumplimiento del principio de estabilidad conllevará la elaboración de un Plan Económico-Financiero de conformidad con lo dispuesto en los artículos 21 y 23 de la LOEPSF. Debemos entender que el cumplimiento o incumplimiento del objetivo de estabilidad ha de realizarse sobre el Presupuesto Consolidado de la Corporación y no sobre cada uno de aquellos que lo integran.

El resultado de la aplicación de los mencionados ajustes se presenta en el siguiente cuadro resumen del **PRESUPUESTO 2017 AJUSTADO A SEC 95**

Gerencia de Urbanismo del Excmo. Ayuntamiento de Córdoba

Av. Medina Azahara s/n

14071-CÓRDOBA.

Telf. 957 222 750/51

Fax: 957 237 072

Código RAEL JA01140214 -- www.gmucordoba.es

Código Seguro de verificación: DS/4wJdJiQgEp8kL+Ggn5w==. Permite la verificación de la integridad de una copia de este documento electrónico en la dirección: <https://adela.ayuncordoba.es/verifirmav2/>
Este documento incorpora firma electrónica reconocida de acuerdo a la Ley 59/2003, de 19 de diciembre, de firma electrónica.

FIRMADO POR	Rafael Garcia Ruiz - (G.m.u.) Interventor Delegado	FECHA	14/11/2016
ID. FIRMA	adela155.ayuncordoba.org DS/4wJdJiQgEp8kL+Ggn5w==	PÁGINA	4/6
			
DS/4wJdJiQgEp8kL+Ggn5w==			

ESTADO DE INGRESOS				ESTADO DE GASTOS			
Cap.	Denominación	Importe		Cap.	Denominación	Importe	
		Presup.2017	Ajustado			Presup.2017	Ajustado
1	Impuestos directos	0,00	0,00	1	Remuneraciones de personal	8.070.000,00	7.989.300,00
2	Impuestos indirectos	0,00	0,00	2	Compra de bienes corrientes	1.825.000,00	1.806.750,00
3	Tasas y otros ingresos	2.539.521,00	1.948.690,00	3	Intereses	843.724,35	835.287,11
4	Transferencias corrientes	11.087.000,00	11.087.000,00	4	Transferencias corrientes	64.842,09	64.842,09
5	Ingresos patrimoniales	539.483,47	539.483,47				
	Operaciones corrientes	14.166.004,47	13.575.173,47		Operaciones corrientes	10.803.566,44	10.696.179,20
6	Enajenación de inversiones	1.915.134,97	1.915.134,97	6	Inversiones reales	5.426.966,39	5.426.966,39
7	Transferencias de capital	1.137.026,56	1.137.026,56	7	Transferencias de capital	288.016,14	288.016,14
	Operaciones de capital	3.052.161,53	3.052.161,53		Operaciones de capital	5.714.982,53	5.714.982,53
	Operaciones no financieras	17.218.166,00	16.627.335,00		Operaciones no financieras	16.518.548,97	16.411.161,73
8	Var. Activos financieros	0,00	0,00	8	Var. Activos financieros	0,00	0,00
9	Var. Pasivos financieros	0,00	0,00	9	Var. Pasivos financieros	699.617,03	699.617,03
	Operaciones financieras	0,00	0,00		Operaciones financieras	699.617,03	699.617,03
	TOTAL INGRESOS	17.218.166,00	16.627.335,00		TOTAL GASTOS	17.218.166,00	17.110.778,76

Estabilidad presupuestaria	216.173,27
----------------------------	------------

Gerencia de Urbanismo del Excmo. Ayuntamiento de Córdoba

Av. Medina Azahara s/n

14071-CÓRDOBA.

Tel. 957 222 750/51

Fax: 957 237 072

Código RAEL JA01140214 -- www.gmucordoba.es

Código Seguro de verificación: DS/4wJdJiQgEp8kL+Ggn5w==. Permite la verificación de la integridad de una copia de este documento electrónico en la dirección: <https://adela.ayuncordoba.es/verifirmav2/>
Este documento incorpora firma electrónica reconocida de acuerdo a la Ley 59/2003, de 19 de diciembre, de firma electrónica.

FIRMADO POR	Rafael Garcia Ruiz - (G.m.u.) Interventor Delegado	FECHA	14/11/2016
ID. FIRMA	adela155.ayuncordoba.org DS/4wJdJiQgEp8kL+Ggn5w==	PÁGINA	5/6



DS/4wJdJiQgEp8kL+Ggn5w==

TRAMITACIÓN

Para concluir, en cuanto a la tramitación se refiere, habrá que estar a lo que dispongan la Ley Reguladora de las Haciendas locales, el Reglamento Presupuestario y los Estatutos de la Gerencia de Urbanismo en cuanto a órganos competentes y procedimiento de aprobación.

Disponen los Estatutos de la Gerencia que le corresponde al gerente redactar el proyecto de presupuesto asistido por el secretario e interventor (art.28.2) y al Consejo la aprobación de dicho proyecto (art.9.2.2).

Por otro lado, el art.5.3 de los Estatutos reserva en favor del Ayuntamiento la facultad de aprobar los Presupuestos de la Gerencia de Urbanismo.

El artículo 18.2 del Reglamento Presupuestario y el 168.2 del Texto Refundido de la Ley de Haciendas locales, determinan que el Presupuesto de cada Organismo Autónomo, propuesto inicialmente por el órgano competente de los mismos será remitido a la Entidad local de la que dependan, de forma que pueda ser integrado en el Presupuesto General y aprobado por el Pleno de la Corporación.

En consecuencia, aprobado por el Consejo Rector de la Gerencia de Urbanismo el "proyecto de presupuesto", será remitido al Ayuntamiento para, una vez integrado en el Presupuesto General, proceder a su aprobación por el Pleno, a quién le corresponderá la resolución de las posibles reclamaciones que puedan formularse (debiendo ser el Ayuntamiento quién adopte las medidas de publicidad) y la aprobación definitiva, tal como establece el artículo 20 del R.D.500/1990.

Córdoba a 14 de noviembre de 2016
EL INTERVENTOR DELEGADO

Fdo.: Rafael García Ruiz

Gerencia de Urbanismo del Excmo. Ayuntamiento de Córdoba

Av. Medina Azahara s/n

14071-CÓRDOBA.

Telf. 957 222 750/51

Fax: 957 237 072

Código RAEI JA01140214 -- www.gmucordoba.es

Código Seguro de verificación: DS/4wJdJiQgEp8kL+Ggn5w==. Permite la verificación de la integridad de una copia de este documento electrónico en la dirección: <https://adela.ayuncordoba.es/verifirmav2/>
Este documento incorpora firma electrónica reconocida de acuerdo a la Ley 59/2003, de 19 de diciembre, de firma electrónica.

FIRMADO POR	Rafael Garcia Ruiz - (G.m.u.) Interventor Delegado	FECHA	14/11/2016
ID. FIRMA	adela155.ayuncordoba.org	PÁGINA	6/6
			
DS/4wJdJiQgEp8kL+Ggn5w==			

PRESUPUESTO 2017

ACUERDOS ADOPTADOS

EL CONSEJO RECTOR DE LA GERENCIA MUNICIPAL DE URBANISMO

Rfa. Sesión: 16 de noviembre de 2016/2

Asunto: Presupuesto de la GMU para el Ejercicio 2017

DICTAMEN: El Consejo Rector de la Gerencia Municipal de Urbanismo en sesión extraordinaria celebrada el día 16 de noviembre, conoció el asunto de referencia y de conformidad con lo establecido en el art. 5.3 de los Estatutos de la Gerencia Municipal de Urbanismo y en los artículos 18.2 del RD 500/1990, Reglamento Presupuestario, y 168.2 del RD Leg. 2/2004, de 5 de marzo, Texto Refundido Ley Reguladora Haciendas Locales y con el voto favorable de los Grupos Mples. De IU, PSOE y GANEMOS y la abstención del Partido Popular dictaminó favorablemente la propuesta y acordó remitir el expediente al Excmo. Ayuntamiento Pleno para la adopción de los siguientes acuerdos:

ÚNICO: Aprobar el Presupuesto y Plantilla de la Gerencia Municipal de Urbanismo correspondiente al ejercicio 2017, con los anexos y documentos que lo integran.


Córdoba, 16 de noviembre de 2016

Ignacio Ruiz Soldado

SECRETARIO DELEGADO DE LA GMU POR DELEGACION DEL TITULAR DEL O.A. DE LA JGL POR
DECRETO Nº 3380 DE 14 DE ABRIL DE 2016

Gerencia de Urbanismo del Excmo. Ayuntamiento de Córdoba
Av. Medina Azahara s/n – 14071-CÓRDOBA. – Telf. 957 222 750/51 – Fax: 957 233416
Código RAEL JA01140214 -- www.gmucordoba.es

Código Seguro de verificación: xL5ixOjqinE1lKgRGjT+2w==. Permite la verificación de la integridad de una copia de este documento electrónico en la dirección: <https://adela.ayuncordoba.es/verifirmav2/>
Este documento incorpora firma electrónica reconocida de acuerdo a la Ley 59/2003, de 19 de diciembre, de firma electrónica.

FIRMADO POR	Ignacio Ruiz Soldado - (G.m.u.) Secretario Delegado	FECHA	16/11/2016
ID. FIRMA	adela155.ayuncordoba.org	PÁGINA	1/1
 xL5ixOjqinE1lKgRGjT+2w==			